

Produktguide 2026-27

Funktion är skönhet

Många hävdar att skönhet ligger i betraktarens ögon. Men vi tror att den sanna skönheten är universell. För när form möter funktion skapar vi produkter som är vackra. Inte bara för ögat, utan för alla dina sinnen och hela din kropp.

Därför är kvalitet och hållbarhet rena hygienfrågor för oss. Det är vårt tidlösa formuttryck exempel på. Men även hur varje litet vred är format för att vara intuitivt begripligt och skönt att greppa för din hand. Lika viktig har innovation alltid varit för oss. Med den har vi tagit badrummet från en plats där man uträttar sina behov – till det behagliga rum det är idag.

I denna produktguide hittar du det mesta av våra vackert funktionella badrumsprodukter. Ännu fler produkter, manualer, instruktionsfilmer och reservdelar hittar du på gustavsberg.se. Vill du se exakta priser, och produkter i sin fysiska form rekommenderar vi ett besök hos någon av våra återförsäljare.

Till sist vill vi tipsa om badrumsplaneraren. Med den kan du rita upp ditt eget badrum och testa vilka produkter som passar ditt badrumsliv bäst.





Innehåll

Toaletter och fixturer	4
Möbler	20
Blandare	60
Tvättställ	96
Duschkörrar och väggar	104
Badkar	114
Innan du sätter igång	128
Tänk Gustavsberg.....	130

Toaletter och fixturer

Toaletter från Gustavsberg tillverkas i tätintrat sanitetsporslin, det mest hygieniska och hållbara materialet för badrumsporslin som finns. I vårt heltäckande utbud ingår både vägghängda och golvstående modeller för alla behov och önskemål, även för hörnmontage och små utrymmen.

ATT TÄNKA PÅ

Vilken modell passar dig bäst? Ska vattenlåset vara dolt eller öppet? Ska du montera i golv eller på vägg? Med Triomontfixturen kan du enkelt installera en vägghängd toalett (även om du har en golvmonterad idag), snyggt, bekvämt och hygieniskt.



Nautic vägghängd toalett



HYGIENIC FLUSH

Smartare spolning som ger bättre hygien och förenklar renhållning. Den innovativa designen med öppen spolkant och släta ytor eliminerar alla eventuella smutsfällor. HygienicFlush minimerar behovet av starka rengöringsmedel.



CERAMICPLUS = C+

Många av våra produkter går att få med ytbehandlingen Ceramicplus. Det ger porslinet en smutsavstötande yta som hindrar kalk och smuts från att få fäste. Ceramicplus är även bra för miljön eftersom den gör att du klarar dig med mindre och mildare rengöringsmedel.



QUICK RELEASE

Med Quick Release kan du enkelt och utan verktyg, lyfta av toalettsitsen från underporslinet. Sitsen och toaletten kan sedan rengöras separat vilket både är enklare och förbättrar hygien.



SOFT CLOSE

Hårda, gedigna toalettsitsar har tidigare förknippats med hög ljudnivå vid nedfällning. Soft Close har löst problemet genom en dämpare som finns inbyggd i toalettsitsen och gör nedfällningen mjuk och ljudlös. Dämparen har ingen direktkontakt med porslinet, vilket underlättar vid rengöring och gör sitsen mer hygienisk.



HYGIENIC TWIST

Revolutionerande spolteknik som effektivt tar bort smuts. Spolningen utgörs av en kraftig vattenvirvel som gör rent och minskar behovet av toaborste. Toaletterna med HygienicTwist saknar spolkant vilket minskar smutsfällor och gör städningen ännu enklare och mer hygienisk.



SUPRAFX

Dolt väggfäste för osynlig montering av vägghängda toaletter. Snyggare design utan smutsfällor betyder bättre hygien och enklare renhållning. Det patenterade systemet Suprafix förenklar monteringen av din vägghängda toalett, det sparar både tid och onda ryggar.



INGEN PLATS FÖR SMUTS

På toaletter med porslinskåpa har "sömmen" mellan underporslin och kåpa flyttats upp. En mjuk kurva i porslinet förenklar städning och hindrar smuts från att samlas. Foten är slät för enklare rengöring och bättre hygien.



TYST OCH TORRT

Den heltäckande porslinskåpan döljer en separat innertank. Den dämpar ljud och motverkar kondens på porslinskåpan så att damm inte kan få fäste.



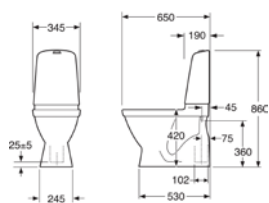
Estetic golvstående toalett

NAUTIC

Golvstående toalett

- Tillverkad i hygieniskt, hållbart och tätsintrat sanitetsporslän
- Städvänlig och minimalistisk design
- Sitthöjd 420 eller 460 mm
- Hygienic Flush med öppen polkant för enklare rengöring. Spolar ända upp till kanten för bättre hygien
- Heltäckande kondensfri spolcistern
- Tyst vattenpåfyllning
- Justerbar vattenanslutning för flexibelt montage
- Passar även för montage i hörn
- Kan utrustas med armstöd och caresits för funktionsanpassning
- Sits med Soft Close (SC) ger mjuk och ljudlös stängning
- Sits med Quick Release (QR) för enklare rengöring
- Ceramicplus (C+) för snabb och miljövänlig rengöring

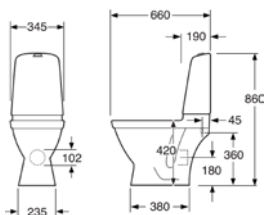
Toalettstol Nautic 1500 - dolt s-lås, Hygienic Flush



Sortiment	Art-nr	RSK-nr
4/2 Liter, utan sits, utan avstängningsventil, för limmontage	GB111500201303G	780 58 47
4/2 Liter, standardsits, för dolt skruvmontage	GB111500201311	780 58 48
4/2 Liter, standardsits, för limmontage	GB111500201311G	780 58 59
4/2 Liter, SC/QR sits, för dolt skruvmontage	GB111500201331	776 34 44
4/2 Liter, SC/QR sits, för limmontage	GB111500201331G	776 34 43
4/2 Liter, Slim seat	GB111500201341	780 50 86
4/2 Liter, SC/QR sits, C+, för dolt skruvmontage	GB1115002R133R	780 58 60
4/2 Liter, Slim seat, C+	GB1115002R1341	780 50 06
4/2 Liter, Slim seat, C+, för limmontage	GB1115002R1341G	780 50 02
Enkelspolning 4 Liter, standardsits, för dolt skruvmontage	GB111500401211	780 58 61
Enkelspolning 4 Liter, SC/QR sits, C+, för dolt skruvmontage	GB1115004R1231	780 50 84



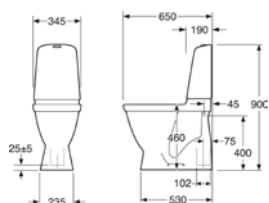
Toalettstol Nautic 1510 - dolt p-lås, Hygienic Flush



Sortiment	Art-nr	RSK-nr
4/2 Liter, utan sits, utan avstängningsventil, för dolt skruvmontage	GB111510201303	779 61 60
4/2 Liter, standardsits, för dolt skruvmontage	GB111510201311	779 61 61
4/2 Liter, SC/QR sits, C+, för dolt skruvmontage	GB1115102R1331	779 61 51
Enkelspolning 4 Liter, standardsits, för dolt skruvmontage	GB111510401211	779 61 62
Enkelspolning 4 Liter, SC/QR sits, C+, för dolt skruvmontage	GB1115104R1231	779 61 52



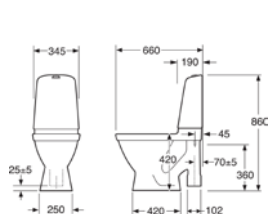
Toalettstol Nautic 1546 - s-lås, hög modell, Hygienic Flush



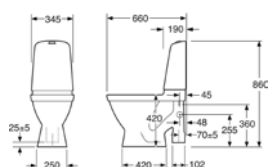
Sortiment	Art-nr	RSK-nr
4/2 Liter, utan sits, för skruvmontage	GB111546201205	78110 46
4/2 Liter, standardsits, för skruvmontage	GB111546201211	78110 45
4/2 Liter, SC/QR sits, C+, för skruvmontage	GB1115462R1231	776 34 45
Enkelspolning 4 Liter, standardsits, för skruvmontage	GB111546401211	78110 47
Enkelspolning 4 Liter, standardsits, C+, för skruvmontage	GB1115464R1211	78110 56
Enkelspolning 4 Liter, SC/QR sits, C+, för skruvmontage	GB1115464R1231	776 34 46



Toalettstol Nautic 1591 - öppet s-lås, stor fot, Hygienic Flush



Sortiment	Art-nr	RSK-nr
4/2 Liter, utan sits, för skruvmontage	GB111591201205	781 37 06
4/2 Liter, standardsits, för skruvmontage	GB111591201311	781 37 05
4/2 Liter, SC/QR sits, C+, för skruvmontage	GB1115912R1331	781 37 03
Enkelspolning 4 Liter, standardsits, för skruvmontage	GB111591401211	781 37 09



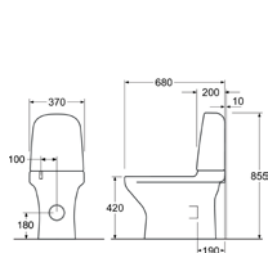
Sortiment	Art-nr	RSK-nr
Tvättställsanslutning vänster, 4/2 Liter, utan sits	GB111591201200L	781 37 10
Tvättställsanslutning höger, 4/2 Liter, utan sits	GB111591201200R	781 37 11

ESTETIC

Golvstående toalett

- Tillverkad i hygieniskt, hållbart och tätsinrat sanitetsporslin
- Organisk design med lättstädade ytor
- Hygienic Flush med öppen spolkant för enklare rengöring.
- Spolar ända upp till kanten för bättre hygien
- Fabriksinställd på dubbelspolning 2/4 liter
- Justerbar spolmängd upp till 6 liter
- Sitthöjd 420 mm
- Heltäckande kondensfri spolcistern
- Tyst vattenpåfyllning
- Levereras med flexibel avloppsstos för anslutning av avloppet mot golv eller rakt mot vägg.
- Justerbar vattenanslutning R1/2"
- Golvfäste för dolt montage
- Dold fastsättning mot golv med två skruvar eller limmontage
- Sits med Soft Close (SC) ger mjuk och ljudlös stängning
- Sits med Quick Release (QR) för enklare rengöring
- Ceramicplus (C+) för snabb och miljövänlig rengöring

Toalettstol Estetic 8300 - dolt s/p-lås, Hygienic Flush



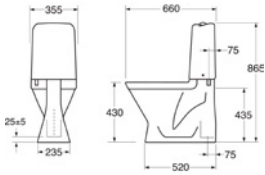
Sortiment	Art-nr	RSK-nr
4/2 Liter, SC/QR sits, C+, dolt skruvmontage	GB1183002R1231	776 34 37
4/2 Liter, SC/QR sits, C+, för limmontage	GB1183002R1231G	776 34 35
4/2 Liter, SC/QR sits, C+, Matt svart, för limmontage.	GB1183002R7231G	780 50 08
4/2 Liter, SC/QR sits, C+, skruvmontage	GB1183002RW231	780 58 70
4/2 Liter, SC/QR sits, C+, matt vit, för limmontage	GB1183002RW231G	780 58 71



NORDIC³ Golvstående toalett

- Tillverkad i hygieniskt, hållbart och tätsintrat sanitetsporslin
- Funktionell design med standardmått
- Sitt höjd 430 mm
- Glaserad under spolkant för enklare rengöring
- Heltäckande kondensfri spolcistern
- Fastsättning med fyra skruvar eller lim
- Kan utrustas med armstöd och caresits för funktionsanpassning

Toalettstol Nordic³ 3500 - dolt s-lås



Sortiment

6/3 Liter, standardsits

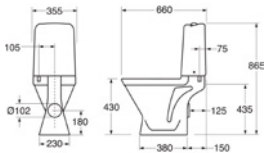
Art-nr

GB113500301213

RSK-nr

780 58 65

Toalettstol Nordic³ 3510 - dolt p-lås



Sortiment

6/3 Liter, standardsits

Art-nr

GB113510301213

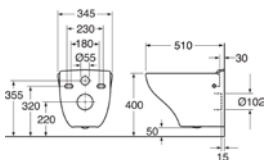
RSK-nr

780 30 61

Vägghängda toaletter

- Tillverkade i hygieniskt, hållbart och tätsintrat sanitetsporslin
- Alla vägghängda toaletter passar med Triomontfixturerna
- Gustavsbergs vägghängda toaletter monteras med c-c mått på 180 eller 230 mm
- Belastningstestad för 400 kg
- Flera sitsalternativ
- Sits med Soft Close (SC) ger mjuk och ljudlös stängning
- Sits med Quick Release (QR) för enklare rengöring
- Ceramicplus (C+) som tillval för enkel och miljövänlig rengöring
- Hygienic Flush med öppen spolkant för enklare rengöring är standard på de flesta toaletterna
- HygienicTwist med kraftfull spolning och utan spolkant för enklare rengöring

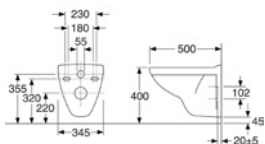
Vägghängd toalett Nautic 1530 - Hygienic Flush



Sortiment	Art-nr	RSK-nr
Utan sits	GB111530001000	782 20 32
Standardsits	GB111530001010	782 20 35
SC/QR sits	GB111530001040	782 20 33
SC/QR sits, C+	GB1115300R1040	782 20 34



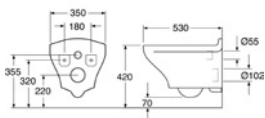
Vägghängd toalett Nautic 5530



Sortiment	Art-nr	RSK-nr
Standardsits, vit	GB115530001010	776 30 60
Utan sits, C+	GB1155300R1000	776 30 61



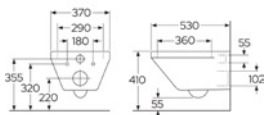
Vägghängd toalett Estetic 8330 - Hygienic Flush



Sortiment	Art-nr	RSK-nr
SC/QR sits, C+	GB1183300R1030	776 31 59
SC/QR sits, C+, Matt svart	GB1183300R7030	782 00 28
SC/QR sits, C+, matt vit	GB1183300RW030	781 99 75

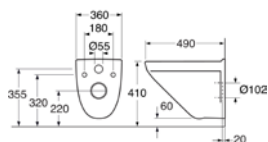


Vägghängd toalett Graphic - HygienicTwist

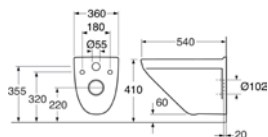


Sortiment	Art-nr	RSK-nr
SC/QR sits	GB11E930001030	782 21 13



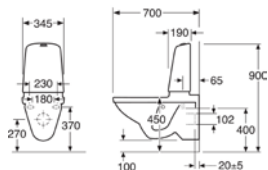
Kort vägghängd toalett Nordic³ 3635 - Hygienic Flush

Sortiment	Art-nr	RSK-nr
Utan sits	GB113635001000	782 00 03
Med standardsits	GB113635001010	782 00 05
SC/QR sits	GB113635001030	782 00 07

Vägghängd toalett Nordic³ 3630 - Hygienic Flush

Sortiment	Art-nr	RSK-nr
Utan sits	GB113630001000	782 00 02
Med standardsits	GB113630001010	782 00 04
Med SC/QR sits	GB113630001030	782 00 06

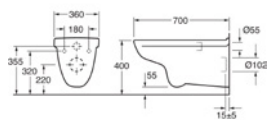
Vägghängd toalett Nautic 1522 - med cistern, Hygienic Flush



Sortiment	Art-nr	RSK-nr
4/2 Liter, utan sits	GB111522201205	781 99 41
4/2 Liter, standardsits	GB111522201211	781 99 29
4/2 Liter, SC/QR sits	GB111522201231	781 99 30
4/2 Liter, SC/QR sits, C+	GB1115222R1231	776 34 47
Enkelspolning 4 Liter, standardsits	GB111522401211	781 99 31
Enkelspolning 4 Liter, standardsits, C+	GB1115224R1211	781 99 79
Enkelspolning 4 Liter, SC/QR sits, C+	GB1115224R1231	776 34 48



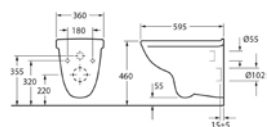
Vägghängd toalett 4G01 - förlängd



Sortiment	Art-nr	RSK-nr
Utan sits, vit, Hygienic Flush	4G01R001	781 99 21



Vägghängd toalett 4G95 - förhöjd



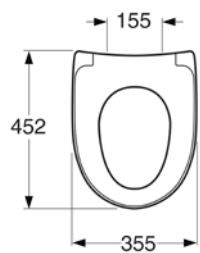
Sortiment	Art-nr	RSK-nr
Utan sits, vit, Hygienic Flush	4G95R001	781 99 22



Sitsar

- Måttanpassade till respektive toalettserie
- Soft Close, SC, ger mjuk och tyst stängning
- Quick Release, QR, för enklare rengöring

Toalettsits Nautic



Toalettsits Nautic - Hårdsits

fasta fästen, vit

Art-nr

9M256101

RSK-nr

788 08 22

SQ/QR, vit

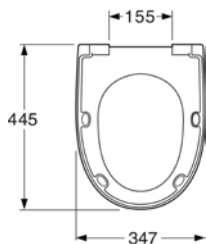
9M26S101

788 08 21

SC/QR, svart

9M26S136

788 08 20



Toalettsits Nautic - Slim seat

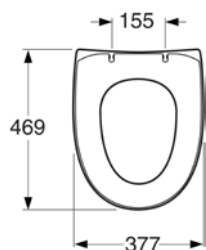
Slim, SQ/QR, vit

Art-nr

8M45S101

RSK-nr

782 19 98



Toalettsits Nautic - Standard

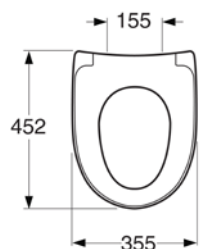
Vit

Art-nr

9M246101

RSK-nr

788 08 23



Toalettsits Nautic - Familjesits

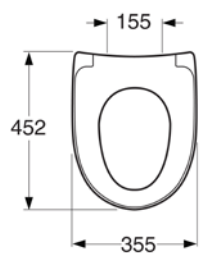
SQ/QR, vit

Art-nr

8M91S101

RSK-nr

782 40 99



Toalettsits Nautic - Hårdsits

fästen med vingmutter, vit

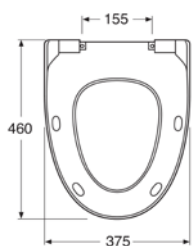
Art-nr

8M916101

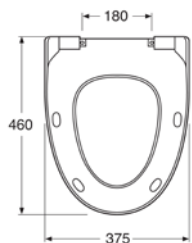
RSK-nr

782 41 00

Toalettsits Estetic



Toalettsits Estetic	Art-nr	RSK-nr
för golvstående toalett, SC/QR, vit	9M10S101	788 08 24
för golvstående toalett, SC/QR, matt svart	9M10S138	782 40 38
för golvstående toalett, SC/QR, matt vit	9M10S1RW	782 18 77



Toalettsits Estetic	Art-nr	RSK-nr
för vägghängd toalett, SC/QR, vit	9M09S101	788 08 33
för vägghängd toalett, SC/QR, matt svart	9M09S138	782 40 39
för vägghängd toalett, SC/QR, matt vit	9M09S1RW	782 18 76

Toalettsits Nordic³

Toalettsits Nordic ³ - Hårdsits	Art-nr	RSK-nr
För golvstående toalett, fasta fästen, vit	8780G101	782 18 50
För golvstående toalett, SC/QR, vit	8780S101	782 18 67
För vägghängd toalett, fasta fästen, Vit	GB8780G801	
För vägghängd toalett, SC/QR, vit	GB8780S801	



Toalettsits Nordic ³ - Standard PP	Art-nr	RSK-nr
För golvstående toalett, PP-sits, vit	9M646101	782 18 51

Översikt spolknappar

- Översikt samtliga spolknappar till Gustavsbergs golvmonterade toaletter i dagens sortiment
- Spolknappar till äldre/utgångna modeller samt övriga serier av toaletter hittar du på gustavsberg.se/reservdelar

Spolknapp Nautic



Spolknapp Duo, inkl. knapphus	Art-nr	RSK-nr
Till toalettstol, för dubbelspolning, krom	9GN00561	779 03 36



Spolknapp Enkel, inkl. knapphus	Art-nr	RSK-nr
Till toalettstol, för enkelspolning, krom	9GN00661	779 03 38



Spolknapp låg Duo, inkl. knapphus	Art-nr	RSK-nr
Till toalettstol, för dubbelspolning, krom	9GN01161	779 03 37



Förhöjd spolknapp Nautic	Art-nr	RSK-nr
Enkelspolning, krom	9GN01561	782 80 85

Spolknapp Estetic, Public, 6000-serien



Spolknapp	Art-nr	RSK-nr
Till spolcistern, toalett, polerad mässing	87569860	782 81 16
Till spolcistern, toalett, krom	87569861	779 03 91
Till spolcistern, toalett, matt svart	875698K5	782 80 07



Spolknapp - Public enkelspolning	Art-nr	RSK-nr
Till toalettstol, för enkelspolning, rostfri	9GN016D7	789 07 98



Spolknapp med ventil - utbytesknapp vandal	Art-nr	RSK-nr
Till toalettstol, för enkelspolning, vandal	GB19299NNV36	779 04 25

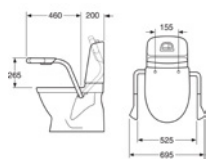
Spolknapp Nordic³



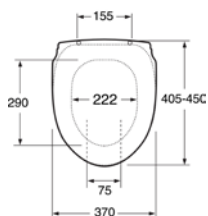
Spolknapp Duo, krom	Art-nr	RSK-nr
Till spolventil GB19299S3953, toalett	GB19299S3951	782 80 42

Hjälpmedel toaletter

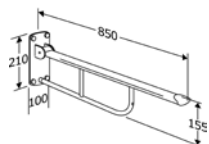
• Fler produkter i sortimentet för speciella behov hittar du på www.gustavsberg.se.



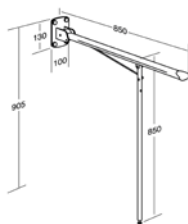
Armstöd Nautic 3055	Art-nr	RSK-nr
För Nautic golvstående toalett. Uan sits	GB88305500	898 02 18
För Nautic golvstående toalett. Med vit sits	GB88305501	898 02 19
För Nautic toalett. Med vit sits SC/QR	GB88305502	782 81 18



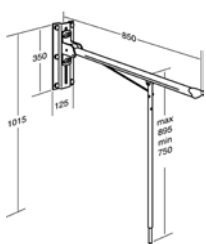
Caresits 3060	Art-nr	RSK-nr
Vit	GB88306001	788 08 27
Röd	GB88306004	788 08 28
Grå	GB88306005	782 41 40
Blå	GB88306015	788 08 29
Svart	GB88306036	788 08 30



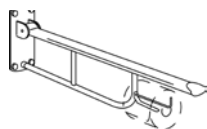
Armstöd 1711 - utan stödben	Art-nr	RSK-nr
Väggmonterat	GB88171101	898 01 47



Armstöd 1712 - med fast stödben	Art-nr	RSK-nr
Väggmonterat	GB88171201	898 01 48



Armstöd 1713 - höj- och sänkbart	Art-nr	RSK-nr
Väggmonterat, med stödben	GB88171301	898 01 49



Pappershållare 1714	Art-nr	RSK-nr
Rostfritt stål. Passar till 1711, 1712, 1713	GB88171401	898 01 50



Pappershållare 3018	Art-nr	RSK-nr
Passar till 3051 och 3055	GB88301801	898 00 61

Porcelainens fördelar

"Genuine vitreous china"

Är helt enkelt tätsintrat sanitetsporcelain, det mest hygieniska och hållbara material som finns för sanitetsporcelain i badrummet. Det ger en stark och motståndskraftig yta år efter år.



Hygieniskt

Porcelainet har en hård yta som är slät och tät vilket gör det tåligt mot repor, lätt att hålla rent och hygieniskt.



Ceramicplus

Många av våra produkter går att få med ytbehandlingen ceramicplus. Det ger porcelainen en smutsavstötande yta som hindrar kalk och smuts från att få fäste. Ceramicplus är även bra för miljön eftersom den gör att du klarar dig med mindre och mildare rengöringsmedel.

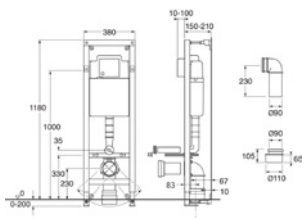
Beständigt

Hög beständighet mot de kemikalier som finns i bland annat kosmetika och stylingprodukter och annat som är vanligt förekommande i badrummen. Inte ens nagellack lämnar några märken på ytan efter borttagning.



TRIOMONT Toalettfixtur

- Snygg installation, med ett minimum av synliga rör
- Stort utbud av trycken i olika stilar
- Välj mellan större eller mindre spolmängd
- Vi erbjuder marknadens största urval av vägghängda toaletter
- Omställningsbar spolmängd, se medföljande monteringsanvisning
- Platseffektiv konstruktion, endast 380 mm bred
- Vägghästen medföljer. Håltagning i golv ej nödvändig
- Roterbara väggfästen för flexibel fästpunkt i vägg
- Sitthöjd 410–630 mm.
- För golvs- eller vägganslutet avlopp
- Belastningstestad stålram 400 kg
- Fixtur enligt SS 820200 standard
- Cisternen enligt EN 14055
- Klarar AMA montage utan extra komponenter (SE)



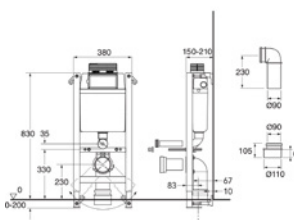
Fixtur Triomont XS - för toalett med väggtrycke	Art-nr	RSK-nr
Dubbelspolning 6 och 3l eller enkelspolning 6l	GB1921102020	792 50 77
Dubbelspolning 4,5 och 3l eller enkelspolning 4,5l	GB1921102026	800 00 64



Hög modell för montage mot rak vägg eller i hörn. Komplettera med trycke och vägghängd toalett. Det är trycket som styr typ av spolning.

Montering: Skissens höjdmått (1000 mm) medför en sitthöjd på 410–430 mm beroende på toalettmodell. Kan vid installation justeras upp till 610–630 mm.

Vikt: 14 kg inkl. emballage.



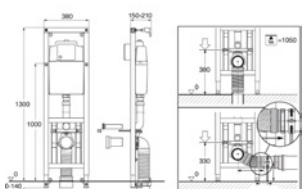
Fixtur Triomont XT - för toalett med toptrycke	Art-nr	RSK-nr
Låg modell med dubbelspolning 6 och 3l	GB1921102024	792 50 95



Låg modell för montage mot rak vägg. Komplettera med trycke och vägghängd toalett. Det är trycket som styr typ av spolning.

Montering: Skissens höjdmått (830 mm) medför en sitthöjd på 410–430 mm beroende på toalettmodell. Kan vid installation justeras upp till 610–630 mm.

Vikt: 12 kg inkl. emballage.



Fixtur Triomont XS Vario - med justerbar sitthöjd	Art-nr	RSK-nr
Främst avsedd för sjukhus och vårdinrättningar	GB1921102022	792 50 94



Hög modell för montage mot rak vägg eller i hörn. Med justerbar sitthöjd efter installation. Komplettera med trycke och vägghängd toalett. Det är trycket som styr typ av spolning.

Montering: Skissens höjdmått (1000 mm) medför en sitthöjd på 410–430 mm beroende på toalettmodell.

Vikt: 19 kg inkl. emballage.

Tillbehör

Hörnväggfäste för fixtur Triomont	Art-nr	RSK-nr
För montage i hörn	GB1921102029	792 50 79
Väggfäste för fixtur Triomont	Art-nr	RSK-nr
Kan användas både uppe och nere på fixturen	GB1921102027	792 50 78

I leveransen av Triomont toalettfixtur ingår:

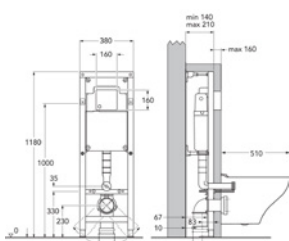
- Fixtur med fyra väggfästen.
- Kompletta spolcistern isolerad mot kondens med spolarmatur och avstängningsventil.
- Anslutningsdetaljer för avlopp och vatten (rör i rör).
- Hållmall för trycke.
- M12 gängstång för montage av toalett.
- Skyddsproppar.
- Skruv och plugg för fixering.
- Isoleringsskydd mellan porslin och vägg.
- Håltagningsmall för vägg.
- Monteringsanvisning.

Komplettera alltid med:

- Vägghängd toalett.
- Trycke.

TRIOMONT All-in-one Toalettfixtur

- Snygg installation, med ett minimum av synliga rör
- Toalett, sits, fixtur och trycke ingår i samma kartong
- Toalett med Hygienic Flush: öppen spolkant för enklare rengöring
- Suprafix: dolt väggfäste för toaletten för snyggare montage (gäller Estetic toalett)
- Omställningsbar spolmängd, se medföljande monteringsanvisning
- Platseffektiv fixtur, endast 380 mm bred
- Väggfästen medföljer. Hålltagning i golv ej nödvändig
- Roterbara väggfästen för flexibel fästpunkt i vägg
- Sitthöjd 410–630 mm.
- För golv- eller vägganslutet avlopp
- Belastningstestad stålram 400 kg
- Fixtur enligt SS 820200 standard
- Cisternen enligt EN 14055
- Klarar AMA montage utan extra komponenter (SE)



All In One - Fixtur med Nautic 1530 WC och Väggtrycke

Dubbelspolning 4,5 och 3 liter

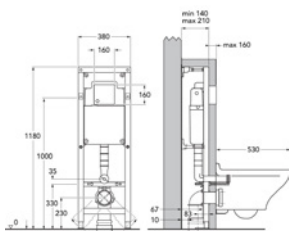
Art-nr

GB1921102202

RSK-nr

800 0156

Hög fixtur för montage mot rak vägg eller i hörn. Komplet med väggtrycke för dubbelspolning, GB1921102052 och vägghängd toalett Nautic GB111530001040 med Hygienic Flush: öppen spolkant för enklare rengöring samt Slim seat med SC/QR. Dolt väggfäste för snyggare montage.



All In One - Fixtur med Estetic WC och Väggtrycke

Dubbelspolning 4,5 och 3 liter

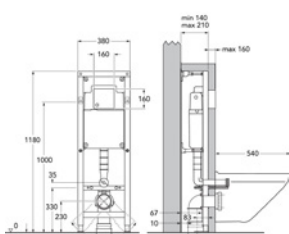
Art-nr

GB1921102201

RSK-nr

800 0155

Hög fixtur för montage mot rak vägg eller i hörn. Komplet med väggtrycke för dubbelspolning och vägghängd toalett. Väggtrycke med dubbelspolning på 4,5/3 liter, GB1921102052. Toalett med Hygienic Flush: öppen spolkant för enklare rengöring, Estetic GB1183300R1030. Suprafix: dolt väggfäste för toaletten för snyggare montage.



All In One - Fixtur med Nordic³ WC och Väggtrycke

Dubbelspolning 4,5 och 3 liter

Art-nr

GB1921102203

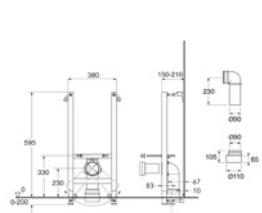
RSK-nr

800 0157

Hög fixtur för montage mot rak vägg eller i hörn. Komplet med väggtrycke för dubbelspolning och vägghängd toalett. Väggtrycke med dubbelspolning på 4,5/3 liter, GB1921102035. Toalett med Hygienic Flush: öppen spolkant för enklare rengöring, Nordic³ HF GB113633001030

Fixtur för toalett med utanpåliggande spolcistern

- Snygg installation med ett minimum av synliga rör
- Belastningstestad för 400 kg
- Passar vägghängda toaletter (med utanpåliggande cistern) med bultavstånd 180 eller 230 mm
- För golv eller vägganslutet avlopp



Fixtur Triomont - för bidé eller toalett med cistern

För installation av bidé eller toalett med cistern

Art-nr

GB19211000510

RSK-nr

382 57 56



För montage mot rak vägg eller i hörn.
Vikt: 9 kg inkl emballage

I leveransen av Triomont toalettfixtur ingår:

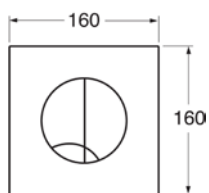
- Fixtur med fyra väggfästen
- M12 gängstång för montage av toalett
- Skruv och plugg för fixering
- Avloppsanslutning för toalett medlevereras
- Monteringsanvisning

Komplettera alltid med:

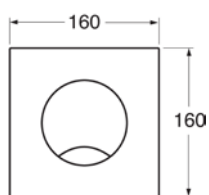
- Toalett

TRIOMONT Trycken

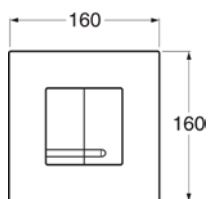
- Många modeller och material att välja på
 - Valet av trycke styr enkel- eller dubbelspolning
- OBS! I rubrikraden för respektive trycke framgår om de passar till fixtur XS eller XT. Var noga med att välja ett trycke som passar till den fixtur du beställt.



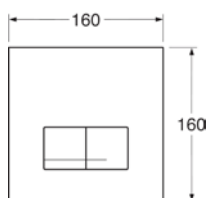
Väggtrycke för Triomont XS - rund spolknapp	Art-nr	RSK-nr
Dubbelspolning, vit	GB1921102035	739 35 84
Dubbelspolning, matt krom	GB1921102036	739 35 85
Dubbelspolning, blank krom	GB1921102037	739 35 86



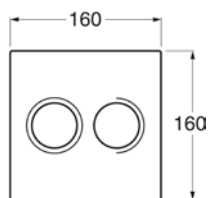
Väggtrycke för Triomont XS - rund spolknapp	Art-nr	RSK-nr
Enkelspolning, vit	GB1921102030	739 35 81
Enkelspolning, blank krom	GB1921102032	739 35 83



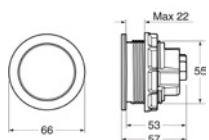
Väggtrycke för Triomont XS - fyrkantig spolknapp	Art-nr	RSK-nr
Dubbelspolning, matt svart	GB1921102049	800 20 07
Dubbelspolning, vit	GB1921102052	739 36 51
Dubbelspolning, blank krom	GB1921102053	739 36 52



Väggtrycke för Triomont XS - rektangulär spolknapp	Art-nr	RSK-nr
Dubbelspolning, matt svart aluminium	GB1921102048	783 23 53
Dubbelspolning, rostfri	GB1921102054	739 36 53
Dubbelspolning, vit, glas	GB1921102056	783 22 68
Dubbelspolning, svart, glas	GB1921102057	783 22 69
Dubbelspolning, aluminium	GB1921102058	783 22 70

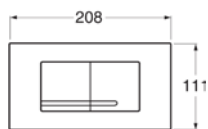


Väggtrycke för Triomont XS - pneumatisk, rund spolknapp	Art-nr	RSK-nr
Dubbelspolning, vit	GB1921102060	739 36 64
Dubbelspolning, blank krom	GB1921102061	739 36 65
Dubbelspolning, vit, glas	GB1921102066	739 36 66
Dubbelspolning, svart, glas	GB1921102067	739 36 67

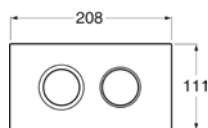


Spolknapp för fixtur XT/XS - pneumatisk, rostfri	Art-nr	RSK-nr
Enkelspolning, fri placering	GB1921102092	739 36 54

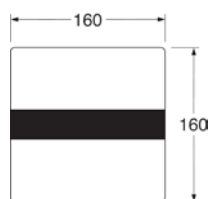
Montera alltid någon form av inspektionsslucka för att komma åt ventilerna i cisternen när du väljer pneumatisk spolknapp.



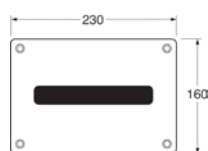
Topptrycke för Triomont XT - rektangulär spolknapp	Art-nr	RSK-nr
Dubbelspolning, vit	GB1921102080	739 36 80
Dubbelspolning, blank krom	GB1921102081	739 36 81
Dubbelspolning, svart, glas	GB1921102083	783 22 72



Topptrycke för Triomont XT - pneumatisk, rund spolknapp	Art-nr	RSK-nr
Dubbelspolning, vit	GB1921102085	739 36 82
Dubbelspolning, blank krom	GB1921102086	739 36 83



Sensorstyrt väggtrycke för Triomont XS - vit	Art-nr	RSK-nr
Dubbelspolning, vit	GB1921102070	783 22 64

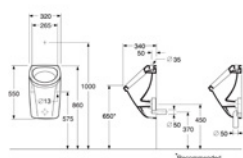


Sensorstyrt väggtrycke för Triomont XS - rostfri, vandalsäker	Art-nr	RSK-nr
Enkelspolning, rostfri, vandal	GB1921102072	779 04 23
AC adapter - sensorstyrt väggtrycke		
För fast elinstallation	GB1921102078	783 22 67
Batteripack - sensorstyrt väggtrycke		
Utan möjlighet till fast elinstallation	GB1921102077	783 22 66

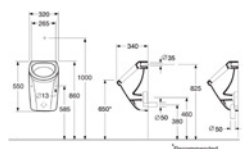
Urinaler

- Passar lika bra i hemmet som i offentlig miljö. För mer information om urinaler i hemmet, kontakta oss
- Måste kompletteras med spolanslutning och avloppssil (ingår ej i leveransen)

Urinal



Sortiment	Art-nr	RSK-nr
Öppen vattenanslutning	7G500001	798 90 16
Vattenlås, för vägganslutning	93260000	
Vattenlås, för golvenslutning	93270000	
Anslutningstätning för öppen vattenanslutning	99320000	



Sortiment	Art-nr	RSK-nr
Dold vattenanslutning	7G510001	798 90 17
Vattenlås, för vägganslutning	93260000	
Vattenlås, för golvenslutning	93270000	
Anslutningstätning för dold vattenanslutning	99330000	

Möbler

Ett badrum ska vara funktionellt och praktiskt för hela familjen. Det ska även vara en lugn oas dit du kan dra dig tillbaka för att återhämta dig från en stökig vardag. Både funktion och form ska bjuda in till ett enkelt och skönt badrumsliv.

Gustavsbergs badrumsmöbler har tidlös skandinavisk design och håller hög kvalitet. Alla material har testats för att tåla den fuktiga miljön i ett badrum.

Vår unika reservdelsgaranti och kompletterande produkter gör att du och våra produkter kommer att leva ett långt liv tillsammans.

ATT TÄNKA PÅ

Gustavsbergs möbler är skapta för att motstå tidens tand, men glöm inte att ditt eget liv i och dina egna behov i badrummet kan förändras med tiden. Du kommer inte ångra att du satsade på kvalitet och smart förvaring.



Ducentic kommod / Ducentic tvättställsblandare



SOFT CLOSE MÖBLER

I ett badrum kan akustiken medföra att plötsliga och höga ljud upplevs som särskilt störande. Med Soft Close stängs skåpdörrar och lådor mjukt och ljudlöst.



FUKTTÅLIGT

Trämaterialet i Gustavsbergs badrumsmöbler har utvecklats och testats för lång hållbarhet i varma och fuktiga badrumsmiljöer. Smart formgivning – t ex tvättställs överhäng på våra kommoder – skyddar från vattenspill och eliminerar onödiga fuktfallor.



DUCENTIC badrumsmöbler

Ducentic är jubileumskollektionen som är inspirerad av historien men skapad för framtiden. Serien karakteriseras av noga genomtänkta och gedigna materialval, här möts ek, sten, stål, mässing och såklart det som alltid varit grunden i vår verksamhet – porslinet. Kommoderna finns i flera olika varianter när det kommer till färg, bredd, antal lådor, benställning, tvättställ och matchande tillbehör.

Färger bänkskiva och tvättställ



Blank vit



Beige Royal




Polar grey




Färger möbler



Vit



Brun ek



Ljus ek

Handtag och knoppar

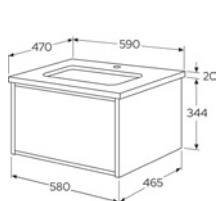
Samtliga handtag och knoppar passar på alla våra badrumsmöbler. Flera av knapparna är också möjliga att montera på vägg som handdukskrok.



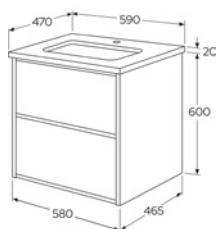
DUCENTIC Kommoder med tvättställ och bänkskiva

- Mjukstängande lådor för tyst och mjuk stängning
- Lådor med fullt drag ger en komplett översikt över alla saker
- Finns i olika färger med bänkskiva i kompakt sten eller tvättställ i tätsintrat vitt porslän
- Samma material och färg på skåpstomme och lådor
- Med plats för rördragning bakom lådorna
- Tillverkad i badrumsklassat material för fuktiga miljöer
- Eluttag finns som tillval
- En mängd handtag i olika stilar som tillval
- Vattenlås och bottenventil ingår i paketet tillsammans med tvättställ/bänkskiva
- Anpassad för installation av Vatte V6 i skåpet
- Tänk på att beställa rätt antal blandarhål i stenskivan eller tvättstället

Kommod Ducentic Brun ek - 60cm



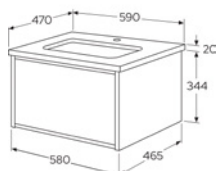
Sortiment	Art-nr	RSK-nr
1 låda, Stenbänkskiva med 1 ho, Beige Royal, för 1st singelhålsblandare	GB71DCVU60AWCC1100	891 29 08
1 låda, Stenbänkskiva med 1 ho, Beige Royal, för 1st singelhålsblandare, benställning i brun ek	GB71DCVU60AWCC11LF	891 29 10
1 låda, Stenbänkskiva med 1 ho, Beige Royal, för 1st dubbelhålsblandare	GB71DCVU60AWCC1200	891 29 11
1 låda, Stenbänkskiva med 1 ho, Beige Royal, för 1st dubbelhålsblandare, benställning i brun ek	GB71DCVU60AWCC12LF	891 29 12
1 låda, Stenbänkskiva med 1 ho, Polar Grey, för 1st singelhålsblandare	GB71DCVU60AWSG1100	891 29 13
1 låda, Stenbänkskiva med 1 ho, Polar Grey, för 1st singelhålsblandare, benställning i brun ek	GB71DCVU60AWSG11LF	891 29 14
1 låda, Stenbänkskiva med 1 ho, Polar Grey, för 1st dubbelhålsblandare	GB71DCVU60AWSG1200	891 29 15
1 låda, Stenbänkskiva med 1 ho, Polar Grey, för 1st dubbelhålsblandare, benställning i brun ek	GB71DCVU60AWSG12LF	891 29 16
1 låda, Porslinstvättställ vit, för 1st singelhålsblandare	GB71DCVU60AWWB1100	891 29 18
1 låda, Porslinstvättställ vit, för 1st singelhålsblandare, benställning i brun ek	GB71DCVU60AWWB11LF	891 29 19



Sortiment	Art-nr	RSK-nr
2 lådor, Stenskiva med 1 porslinsho, Beige royal, för 1 singelhålsblandare	GB71DCVUD60AWCC11	891 48 51
2 lådor, Stenskiva med 1 porslinsho, Beige royal, för 1 dubbelhålsblandare	GB71DCVUD60AWCC12	891 48 52
2 lådor, Stenskiva med 1 porslinsho, Polar grey, för 1 singelhålsblandare	GB71DCVUD60AWSG11	891 48 53
2 lådor, Stenskiva med 1 porslinsho, Polar grey, för 1 dubbelhålsblandare	GB71DCVUD60AWSG12	891 48 54
2 lådor, Porslinstvättställ vit, för 1 singelhålsblandare	GB71DCVUD60AWWB11	891 48 55



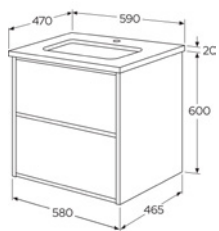
Kommod Ducentic Ljus ek - 60cm



Sortiment	Art-nr	RSK-nr
1 låda, Stenbänkskiva med 1 ho, Beige Royal, för 1st singelhålsblandare	GB71DCVU60ARCC1100	891 28 98
1 låda, Stenbänkskiva med 1 ho, Beige Royal, för 1st singelhålsblandare, benställning i ljus ek	GB71DCVU60ARCC11LF	891 28 99
1 låda, Stenbänkskiva med 1 ho, Beige Royal, för 1st dubbelhålsblandare	GB71DCVU60ARCC1200	891 29 00
1 låda, Stenbänkskiva med 1 ho, Beige Royal, för 1st dubbelhålsblandare, benställning i ljus ek	GB71DCVU60ARCC12LF	891 29 01
1 låda, Stenbänkskiva med 1 ho, Polar Grey, för 1st singelhålsblandare	GB71DCVU60ARSG1100	891 29 02
1 låda, Stenbänkskiva med 1 ho, Polar Grey, för 1st singelhålsblandare, benställning i ljus ek	GB71DCVU60ARSG11LF	891 29 03
1 låda, Stenbänkskiva med 1 ho, Polar Grey, för 1st dubbelhålsblandare	GB71DCVU60ARSG1200	891 29 04
1 låda, Stenbänkskiva med 1 ho, Polar Grey, för 1st dubbelhålsblandare, benställning i ljus ek	GB71DCVU60ARSG12LF	891 29 05
1 låda, Porslinstvättställ vit, för 1st singelhålsblandare	GB71DCVU60ARWB1100	891 29 06
1 låda, Porslinstvättställ vit, för 1st singelhålsblandare, benställning i ljus ek	GB71DCVU60ARWB11LF	891 29 07



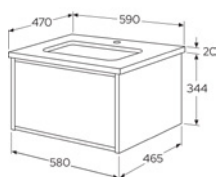
Forts. Kommod Ducentic Ljus ek - 60 cm



Sortiment	Art-nr	RSK-nr
2 lådor, Stenskiva med 1 porslinsho, Beige royal, för 1 singelhålsblandare	GB71DCVUD60ARCC11	891 48 46
2 lådor, Stenskiva med 1 porslinsho, Beige royal, för 1 dubbelhålsblandare	GB71DCVUD60ARCC12	891 48 47
2 lådor, Stenskiva med 1 porslinsho, Polar grey, för 1 singelhålsblandare	GB71DCVUD60ARSG11	891 48 48
2 lådor, Stenskiva med 1 porslinsho, Polar grey, för 1 dubbelhålsblandare	GB71DCVUD60ARSG12	891 48 49
2 lådor, Porslinstvättställ vit, för 1 singelhålsblandare	GB71DCVUD60ARWB11	891 48 50



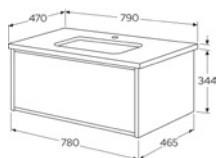
Kommod Ducentic Vit - 60cm



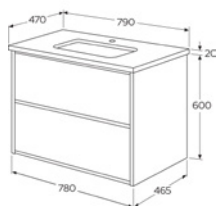
Sortiment	Art-nr	RSK-nr
1 låda, Stenbänkskiva med 1 ho, Beige Royal, för 1st singelhålsblandare	GB71DCVU60DHCC1100	891 29 20
1 låda, Stenbänkskiva med 1 ho, Beige Royal, för 1st dubbelhålsblandare	GB71DCVU60DHCC1200	891 29 21
1 låda, Stenbänkskiva med 1 ho, Polar Grey, för 1st singelhålsblandare	GB71DCVU60DHSG1100	891 29 22
1 låda, Stenbänkskiva med 1 ho, Polar Grey, för 1st dubbelhålsblandare	GB71DCVU60DHSG1200	891 29 23
1 låda, Porslinstvättställ vit, för 1st singelhålsblandare	GB71DCVU60DHWB1100	891 29 24



Kommod Ducentic Brun ek - 80cm



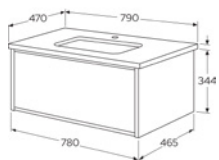
Sortiment	Art-nr	RSK-nr
1 låda, Stenbänkskiva med 1 ho, Beige Royal, för 1st singelhålsblandare	GB71DCVU80AWCC1100	891 29 39
1 låda, Stenbänkskiva med 1 ho, Beige Royal, för 1st singelhålsblandare, benställning i brun ek	GB71DCVU80AWCC11LF	891 29 40
1 låda, Stenbänkskiva med 1 ho, Beige Royal, för 1st dubbelhålsblandare	GB71DCVU80AWCC1200	891 29 41
1 låda, Stenbänkskiva med 1 ho, Beige Royal, för 1st dubbelhålsblandare, benställning i brun ek	GB71DCVU80AWCC12LF	891 29 42
1 låda, Stenbänkskiva med 1 ho, Polar Grey, för 1st singelhålsblandare	GB71DCVU80AWSG1100	891 29 43
1 låda, Stenbänkskiva med 1 ho, Polar Grey, för 1st singelhålsblandare, benställning i brun ek	GB71DCVU80AWSG11LF	891 29 44
1 låda, Stenbänkskiva med 1 ho, Polar Grey, för 1st dubbelhålsblandare	GB71DCVU80AWSG1200	891 29 45
1 låda, Stenbänkskiva med 1 ho, Polar Grey, för 1st dubbelhålsblandare, benställning i brun ek	GB71DCVU80AWSG12LF	891 29 46
1 låda, Porslinstvättställ vit, för 1st singelhålsblandare	GB71DCVU80AWWB1100	891 29 47
1 låda, Porslinstvättställ vit, för 1st singelhålsblandare, benställning i brun ek	GB71DCVU80AWWB11LF	891 29 48
1 låda, Porslinstvättställ vit, för 1st dubbelhålsblandare	GB71DCVU80AWWB1200	891 29 49
1 låda, Porslinstvättställ vit, för 1st dubbelhålsblandare, benställning i brun ek	GB71DCVU80AWWB12LF	891 29 50



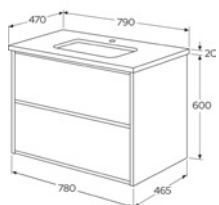
Sortiment	Art-nr	RSK-nr
2 lådor, Stenskiva med 1 porslinsho, Beige royal, för 1 singelhålsblandare	GB71DCVUD80AWCC11	891 48 62
2 lådor, Stenskiva med 1 porslinsho, Beige royal, för 1 dubbelhålsblandare	GB71DCVUD80AWCC12	891 48 63
2 lådor, Stenskiva med 1 porslinsho, Polar grey, för 1 singelhålsblandare	GB71DCVUD80AWSG11	891 48 64
2 lådor, Stenskiva med 1 porslinsho, Polar grey, för 1 dubbelhålsblandare	GB71DCVUD80AWSG12	891 48 65
2 lådor, Porslinstvättställ vit, för 1 singelhålsblandare	GB71DCVUD80AWWB11	891 48 66
2 lådor, Porslinstvättställ vit, för 1 dubbelhålsblandare	GB71DCVUD80AWWB12	891 48 67



Kommod Ducentic Ljus ek - 80cm



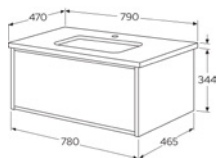
Sortiment	Art-nr	RSK-nr
1 låda, Stenbänkskiva med 1 ho, Beige Royal, för 1st singelhålsblandare	GB71DCVU80ARCC1100	891 29 26
1 låda, Stenbänkskiva med 1 ho, Beige Royal, för 1st singelhålsblandare, benställning i ljus ek	GB71DCVU80ARCC11LF	891 29 27
1 låda, Stenbänkskiva med 1 ho, Beige Royal, för 1st dubbelhålsblandare	GB71DCVU80ARCC1200	891 29 28
1 låda, Stenbänkskiva med 1 ho, Beige Royal, för 1st dubbelhålsblandare, benställning i ljus ek	GB71DCVU80ARCC12LF	891 29 29
1 låda, Stenbänkskiva med 1 ho, Polar Grey, för 1st singelhålsblandare	GB71DCVU80ARSG1100	891 29 30
1 låda, Stenbänkskiva med 1 ho, Polar Grey, för 1st singelhålsblandare, benställning i ljus ek	GB71DCVU80ARSG11LF	891 29 31
1 låda, Stenbänkskiva med 1 ho, Polar Grey, för 1st dubbelhålsblandare	GB71DCVU80ARSG1200	891 29 32
1 låda, Stenbänkskiva med 1 ho, Polar Grey, för 1st dubbelhålsblandare, benställning i ljus ek	GB71DCVU80ARSG12LF	891 29 34
1 låda, Porslinstvättställ vit, för 1st singelhålsblandare	GB71DCVU80ARWB1100	891 29 35
1 låda, Porslinstvättställ vit, för 1st singelhålsblandare, benställning i ljus ek	GB71DCVU80ARWB11LF	891 29 36
1 låda, Porslinstvättställ vit, för 1st dubbelhålsblandare	GB71DCVU80ARWB1200	891 29 37



Sortiment	Art-nr	RSK-nr
2 lådor, Stenskiva med 1 porslinsho, Beige royal, för 1 singelhålsblandare	GB71DCVUD80ARCC11	891 48 56
2 lådor, Stenskiva med 1 porslinsho, Beige royal, för 1 dubbelhålsblandare	GB71DCVUD80ARCC12	891 48 57
2 lådor, Stenskiva med 1 porslinsho, Polar grey, för 1 singelhålsblandare	GB71DCVUD80ARSG11	891 48 58
2 lådor, Stenskiva med 1 porslinsho, Polar grey, för 1 dubbelhålsblandare	GB71DCVUD80ARSG12	891 48 59
2 lådor, Porslinstvättställ vit, för 1 singelhålsblandare	GB71DCVUD80ARWB11	891 48 60
2 lådor, Porslinstvättställ vit, för 1 dubbelhålsblandare	GB71DCVUD80ARWB12	891 48 61



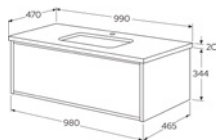
Kommod Ducentic Vit - 80cm



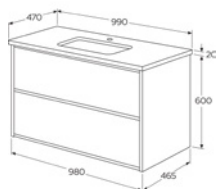
Sortiment	Art-nr	RSK-nr
1 låda, Stenbänkskiva med 1 ho, Beige Royal, för 1st singelhålsblandare	GB71DCVU80DHCC1100	891 29 51
1 låda, Stenbänkskiva med 1 ho, Beige Royal, för 1st dubbelhålsblandare	GB71DCVU80DHCC1200	891 29 52
1 låda, Stenbänkskiva med 1 ho, Polar Grey, för 1st singelhålsblandare	GB71DCVU80DHSG1100	891 29 53
1 låda, Stenbänkskiva med 1 ho, Polar Grey, för 1st dubbelhålsblandare	GB71DCVU80DHSG1200	891 29 54
1 låda, Porslinstvättställ vit, för 1st singelhålsblandare	GB71DCVU80DHWB1100	891 29 55
1 låda, Porslinstvättställ vit, för 1st dubbelhålsblandare	GB71DCVU80DHWB1200	891 29 56



Kommod Ducentic Brun ek - 100cm



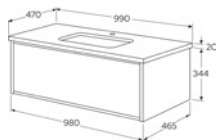
Sortiment	Art-nr	RSK-nr
1 låda, Stenbänkskiva med 1 ho, Beige Royal, för 1st singelhålsblandare	GB71DCVU10AWCC1100	891 28 38
1 låda, Stenbänkskiva med 1 ho, Beige Royal, för 1st singelhålsblandare, benställning i brun ek	GB71DCVU10AWCC11LF	891 28 39
1 låda, Stenbänkskiva med 1 ho, Beige Royal, för 1st dubbelhålsblandare	GB71DCVU10AWCC1200	891 28 40
1 låda, Stenbänkskiva med 1 ho, Beige Royal, för 1st dubbelhålsblandare, benställning i brun ek	GB71DCVU10AWCC12LF	891 28 41
1 låda, Stenbänkskiva med 1 ho, Polar Grey, för 1st singelhålsblandare	GB71DCVU10AWSG1100	891 28 43
1 låda, Stenbänkskiva med 1 ho, Polar Grey, för 1st singelhålsblandare, benställning i brun ek	GB71DCVU10AWSG11LF	891 28 44
1 låda, Stenbänkskiva med 1 ho, Polar Grey, för 1st dubbelhålsblandare	GB71DCVU10AWSG1200	891 28 45
1 låda, Stenbänkskiva med 1 ho, Polar Grey, för 1st dubbelhålsblandare, benställning i brun ek	GB71DCVU10AWSG12LF	891 28 46
1 låda, Porslinstvättställ vit, för 1st singelhålsblandare	GB71DCVU10AWWB1100	891 28 47
1 låda, Porslinstvättställ vit, för 1st singelhålsblandare, benställning i brun ek	GB71DCVU10AWWB11LF	891 28 48
1 låda, Porslinstvättställ vit, för 1st dubbelhålsblandare	GB71DCVU10AWWB1200	891 28 49
1 låda, Porslinstvättställ vit, för 1st dubbelhålsblandare, benställning i brun ek	GB71DCVU10AWWB12LF	891 28 50
1 låda, Porslinstvättställ vit, för 2st singelhålsblandare	GB71DCVU10AWWB2100	891 28 51
1 låda, Porslinstvättställ vit, för 2st singelhålsblandare, benställning i brun ek	GB71DCVU10AWWB21LF	891 28 52
1 låda, Porslinstvättställ vit, för 2st dubbelhålsblandare	GB71DCVU10AWWB2200	891 28 53
1 låda, Porslinstvättställ vit, för 2st dubbelhålsblandare, benställning i brun ek	GB71DCVU10AWWB22LF	891 28 54



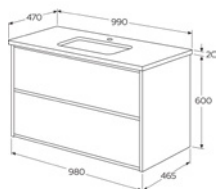
Sortiment	Art-nr	RSK-nr
2 lådor, Stenskiva med 1 porslinsho, Beige royal, för 1 singelhålsblandare	GB71DCVUD10AWCC11	891 48 26
2 lådor, Stenskiva med 1 porslinsho, Beige royal, för 1 dubbelhålsblandare	GB71DCVUD10AWCC12	891 48 27
2 lådor, Stenskiva med 1 porslinsho, Polar grey, för 1 singelhålsblandare	GB71DCVUD10AWSG11	891 48 28
2 lådor, Stenskiva med 1 porslinsho, Polar grey, för 1 dubbelhålsblandare	GB71DCVUD10AWSG12	891 48 29
2 lådor, Porslinstvättställ vit, för 1 singelhålsblandare	GB71DCVUD10AWWB11	891 48 30
2 lådor, Porslinstvättställ vit, för 1 dubbelhålsblandare	GB71DCVUD10AWWB12	891 48 31
2 lådor, Porslinstvättställ vit, för 2 singelhålsblandare	GB71DCVUD10AWWB21	891 48 32
2 lådor, Porslinstvättställ vit, för 2 dubbelhålsblandare	GB71DCVUD10AWWB22	891 48 33



Kommod Ducentic Ljus ek - 100cm



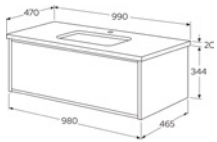
Sortiment	Art-nr	RSK-nr
1 låda, Stenbänkskiva med 1 ho, Beige Royal, för 1st singelhålsblandare	GB71DCVUI0ARCC1100	891 28 20
1 låda, Stenbänkskiva med 1 ho, Beige Royal, för 1st singelhålsblandare, benställning i ljus ek	GB71DCVUI0ARCC11LF	891 28 21
1 låda, Stenbänkskiva med 1 ho, Beige Royal, för 1st dubbelhålsblandare	GB71DCVUI0ARCC1200	891 28 22
1 låda, Stenbänkskiva med 1 ho, Beige Royal, för 1st dubbelhålsblandare, benställning i ljus ek	GB71DCVUI0ARCC12LF	891 28 23
1 låda, Stenbänkskiva med 1 ho, Polar Grey, för 1st singelhålsblandare	GB71DCVUI0ARSG1100	891 28 24
1 låda, Stenbänkskiva med 1 ho, Polar Grey, för 1st singelhålsblandare, benställning i ljus ek	GB71DCVUI0ARSG11LF	891 28 25
1 låda, Stenbänkskiva med 1 ho, Polar Grey, för 1st dubbelhålsblandare	GB71DCVUI0ARSG1200	891 28 27
1 låda, Stenbänkskiva med 1 ho, Polar Grey, för 1st dubbelhålsblandare, benställning i ljus ek	GB71DCVUI0ARSG12LF	891 28 28
1 låda, Porslinstvättställ vit, för 1st singelhålsblandare	GB71DCVUI0ARWB1100	891 28 29
1 låda, Porslinstvättställ vit, för 1st singelhålsblandare, benställning i ljus ek	GB71DCVUI0ARWB11LF	891 28 30
1 låda, Porslinstvättställ vit, för 1st dubbelhålsblandare	GB71DCVUI0ARWB1200	891 28 31
1 låda, Porslinstvättställ vit, för 1st dubbelhålsblandare, benställning i ljus ek	GB71DCVUI0ARWB12LF	891 28 32
1 låda, Porslinstvättställ vit, för 2st singelhålsblandare	GB71DCVUI0ARWB2100	891 28 33
1 låda, Porslinstvättställ vit, för 2st singelhålsblandare, benställning i ljus ek	GB71DCVUI0ARWB21LF	891 28 35
1 låda, Porslinstvättställ vit, för 2st dubbelhålsblandare	GB71DCVUI0ARWB2200	891 28 36
1 låda, Porslinstvättställ vit, för 2st dubbelhålsblandare, benställning i ljus ek	GB71DCVUI0ARWB22LF	891 28 37



Sortiment	Art-nr	RSK-nr
2 lådor, Stenskiva med 1 porslinsho, Beige royal, för 1 singelhålsblandare	GB71DCVUD10ARCC11	891 48 18
2 lådor, Stenskiva med 1 porslinsho, Beige royal, för 1 dubbelhålsblandare	GB71DCVUD10ARCC12	891 48 19
2 lådor, Stenskiva med 1 porslinsho, Polar grey, för 1 singelhålsblandare	GB71DCVUD10ARSG11	891 48 20
2 lådor, Stenskiva med 1 porslinsho, Polar grey, för 1 dubbelhålsblandare	GB71DCVUD10ARSG12	891 48 21
2 lådor, Porslinstvättställ vit, för 1 singelhålsblandare	GB71DCVUD10ARWB11	891 48 22
2 lådor, Porslinstvättställ vit, för 1 dubbelhålsblandare	GB71DCVUD10ARWB12	891 48 23
2 lådor, Porslinstvättställ vit, för 2 singelhålsblandare	GB71DCVUD10ARWB21	891 48 24
2 lådor, Porslinstvättställ vit, för 2 dubbelhålsblandare	GB71DCVUD10ARWB22	891 48 25



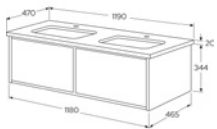
Kommod Ducentic Vit - 100cm



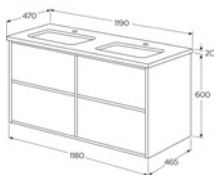
Sortiment	Art-nr	RSK-nr
1 låda, Stenbänkskiva med 1 ho, Beige Royal, för 1st singelhålsblandare	GB71DCVUI0DHCC1100	891 28 55
1 låda, Stenbänkskiva med 1 ho, Beige Royal, för 1st dubbelhålsblandare	GB71DCVUI0DHCC1200	891 28 56
1 låda, Stenbänkskiva med 1 ho, Polar Grey, för 1st singelhålsblandare	GB71DCVUI0DHSG1100	891 28 57
1 låda, Stenbänkskiva med 1 ho, Polar Grey, för 1st dubbelhålsblandare	GB71DCVUI0DHSG1200	891 28 58
1 låda, Porslinstvättställ vit, för 1st singelhålsblandare	GB71DCVUI0DHWB1100	891 28 60
1 låda, Porslinstvättställ vit, för 1st dubbelhålsblandare	GB71DCVUI0DHWB1200	891 28 61
1 låda, Porslinstvättställ vit, för 2st singelhålsblandare	GB71DCVUI0DHWB2100	891 28 62
1 låda, Porslinstvättställ vit, för 2st dubbelhålsblandare	GB71DCVUI0DHWB2200	891 28 63



Kommod Ducentic Brun ek - 120cm



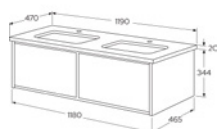
Sortiment	Art-nr	RSK-nr
2 lådor, Stenbänkskiva med 2 hoar, Beige Royal, för 2st singelhålsblandare	GB71DCVUI2AWCC2100	891 28 78
2 lådor, Stenbänkskiva med 2 hoar, Beige Royal, för 2st singelhålsblandare, benställning i brun ek	GB71DCVUI2AWCC21LF	891 28 79
2 lådor, Stenbänkskiva med 2 hoar, Beige Royal, för 2st dubbelhålsblandare	GB71DCVUI2AWCC2200	891 28 80
2 lådor, Stenbänkskiva med 2 hoar, Beige Royal, för 2st dubbelhålsblandare, benställning i brun ek	GB71DCVUI2AWCC22LF	891 28 81
2 lådor, Stenbänkskiva med 2 hoar, Polar Grey, för 2st singelhålsblandare	GB71DCVUI2AWSG2100	891 28 82
2 lådor, Stenbänkskiva med 2 hoar, Polar Grey, för 2st singelhålsblandare, benställning i brun ek	GB71DCVUI2AWSG21LF	891 28 84
2 lådor, Stenbänkskiva med 2 hoar, Polar Grey, för 2st dubbelhålsblandare	GB71DCVUI2AWSG2200	891 28 85
2 lådor, Stenbänkskiva med 2 hoar, Polar Grey, för 2st dubbelhålsblandare, benställning i brun ek	GB71DCVUI2AWSG22LF	891 28 86
1 låda, Porslinstvättställ vit, för 2st singelhålsblandare	GB71DCVUI2AWWB2100	891 28 87
1 låda, Porslinstvättställ vit, för 2st singelhålsblandare, benställning i brun ek	GB71DCVUI2AWWB21LF	891 28 88
1 låda, Porslinstvättställ vit, för 2st dubbelhålsblandare	GB71DCVUI2AWWB2200	891 28 89
1 låda, Porslinstvättställ vit, för 2st dubbelhålsblandare, benställning i brun ek	GB71DCVUI2AWWB22LF	891 28 90



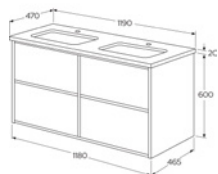
Sortiment	Art-nr	RSK-nr
4 lådor, Stenskiva med 2 porslinshoar, Beige royal, för 2 singelhålsblandare	GB71DCVUDI2AWCC21	891 48 40
4 lådor, Stenskiva med 2 porslinshoar, Beige royal, för 2 dubbelhålsblandare	GB71DCVUDI2AWCC22	891 48 41
4 lådor, Stenskiva med 2 porslinshoar, Polar grey, för 2 singelhålsblandare	GB71DCVUDI2AWSG21	891 48 42
4 lådor, Stenskiva med 2 porslinshoar, Polar grey, för 2 dubbelhålsblandare	GB71DCVUDI2AWSG22	891 48 43
2 lådor, Porslinstvättställ vit, för 2 singelhålsblandare	GB71DCVUDI2AWWB21	891 48 44
2 lådor, Porslinstvättställ vit, för 2 dubbelhålsblandare	GB71DCVUDI2AWWB22	891 48 45



Kommod Ducentic Ljus ek - 120cm



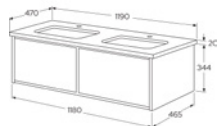
Sortiment	Art-nr	RSK-nr
2 lådor, Stenbänkskiva med 2 hoar, Beige Royal, för 2st singelhålsblandare	GB71DCVUI2ARCC2100	891 28 64
2 lådor, Stenbänkskiva med 2 hoar, Beige Royal, för 2st singelhålsblandare, benställning i ljus ek	GB71DCVUI2ARCC21LF	891 28 65
2 lådor, Stenbänkskiva med 2 hoar, Beige Royal, för 2st dubbelhålsblandare	GB71DCVUI2ARCC2200	891 28 66
2 lådor, Stenbänkskiva med 2 hoar, Beige Royal, för 2st dubbelhålsblandare, benställning i ljus ek	GB71DCVUI2ARCC22LF	891 28 68
2 lådor, Stenbänkskiva med 2 hoar, Polar Grey, för 2st singelhålsblandare	GB71DCVUI2ARSG2100	891 28 69
2 lådor, Stenbänkskiva med 2 hoar, Polar Grey, för 2st singelhålsblandare, benställning i ljus ek	GB71DCVUI2ARSG21LF	891 28 70
2 lådor, Stenbänkskiva med 2 hoar, Polar Grey, för 2st dubbelhålsblandare	GB71DCVUI2ARSG2200	891 28 71
2 lådor, Stenbänkskiva med 2 hoar, Polar Grey, för 2st dubbelhålsblandare, benställning i ljus ek	GB71DCVUI2ARSG22LF	891 28 72
1 låda, Porslinstvättställ vit, för 2st singelhålsblandare	GB71DCVUI2ARWB2100	891 28 73
1 låda, Porslinstvättställ vit, för 2st singelhålsblandare, benställning i ljus ek	GB71DCVUI2ARWB21LF	891 28 74
1 låda, Porslinstvättställ vit, för 2st dubbelhålsblandare	GB71DCVUI2ARWB2200	891 28 76
1 låda, Porslinstvättställ vit, för 2st dubbelhålsblandare, benställning i ljus ek	GB71DCVUI2ARWB22LF	891 28 77



Sortiment	Art-nr	RSK-nr
4 lådor, Stenskiva med 2 porslinshoar, Beige royal, för 2 singelhålsblandare	GB71DCVUD12ARCC21	891 48 34
4 lådor, Stenskiva med 2 porslinshoar, Beige royal, för 2 dubbelhålsblandare	GB71DCVUD12ARCC22	891 48 35
4 lådor, Stenskiva med 2 porslinshoar, Polar grey, för 2 singelhålsblandare	GB71DCVUD12ARSG21	891 48 36
4 lådor, Stenskiva med 2 porslinshoar, Polar grey, för 2 dubbelhålsblandare	GB71DCVUD12ARSG22	891 48 37
2 lådor, Porslinstvättställ vit, för 2 singelhålsblandare	GB71DCVUD12ARWB21	891 48 38
2 lådor, Porslinstvättställ vit, för 2 dubbelhålsblandare	GB71DCVUD12ARWB22	891 48 39



Kommod Ducentic Vit - 120cm



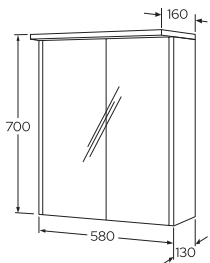
Sortiment	Art-nr	RSK-nr
2 lådor, Stenbänkskiva med 2 hoar, Beige Royal, för 2st singelhålsblandare	GB71DCVUI2DHCC2100	891 28 92
2 lådor, Stenbänkskiva med 2 hoar, Beige Royal, för 2st dubbelhålsblandare	GB71DCVUI2DHCC2200	891 28 93
2 lådor, Stenbänkskiva med 2 hoar, Polar Grey, för 2st singelhålsblandare	GB71DCVUI2DHSG2100	891 28 94
2 lådor, Stenbänkskiva med 2 hoar, Polar Grey, för 2st dubbelhålsblandare	GB71DCVUI2DHSG2200	891 28 95
1 låda, Porslinstvättställ vit, för 2st singelhålsblandare	GB71DCVUI2DHWB2100	891 28 96
1 låda, Porslinstvättställ vit, för 2st dubbelhålsblandare	GB71DCVUI2DHWB2200	891 28 97



DUCENTIC Spegelskåp

- Dubbelsidiga, mjukstängande spegeldörrar
- Integrerat eluttag inuti skåpet
- LED-belysning ovan och under skåpet
- Belysningen är dimbar från väggströmbrytaren
- 2 st flyttbara hyllplan i glas
- För montage i område 2 i badrummet
- Kapslingsklass IP44
- Avsett för fast montage på vägg
- Elinstallationen ska göras av behörig elektriker
- Upphängningssystem monteras snabbt och lätt på vägg
- Badrumsklassad spånskiva för fuktiga miljöer

Ducentic Spegelskåp 60cm



Sortiment

Ljus ek

Art-nr

GB7IDCMC60AR00

RSK-nr

894 65 28

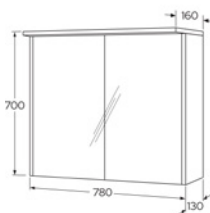
Brun ek

GB7IDCMC60AW00

894 65 31



Ducentic Spegelskåp 80cm



Sortiment

Ljus ek

Art-nr

GB7IDCMC80AR00

RSK-nr

894 65 29

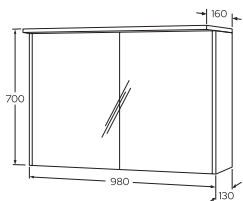
Brun ek

GB7IDCMC80AW00

894 65 30



Ducentic Spegelskåp 100cm



Sortiment

Ljus ek

Art-nr

GB7IDCMC10AR00

RSK-nr

894 65 26

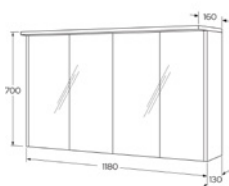
Brun ek

GB7IDCMC10AW00

894 65 27



Ducentic Spegelskåp 120cm



Sortiment

Ljus ek

Art-nr

GB7IDCMC12AR00

RSK-nr

894 65 36

Brun ek

GB7IDCMC12AW00

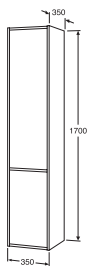
894 65 37



DUCENTIC Högskåp

- Mjukstängande dörrar
- Vändbara dörrar för höger- eller vänstermontering
- Flyttbara hyllplan i glas
- Modeller inkl låda med mjukstängning och fullutdrag
- Upphängningssystem monteras snabbt och lätt på vägg
- En mängd handtag i olika stilar som tillval
- Tillverkad i badrumsklassat material för fuktiga miljöer

Ducentic Högskåp 2 dörrar 35cm



Sortiment	Art-nr	RSK-nr
Ljus ek	GB71DCTC2D35AR	882 48 46
Brun ek	GB71DCTC2D35AW	882 48 47



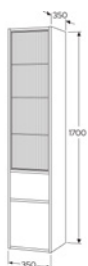
Ducentic Högskåp 2 dörrar, 1 låda 35cm



Sortiment	Art-nr	RSK-nr
Ljus ek	GB71DCTCDD35AR	882 48 48
Brun ek	GB71DCTCDD35AW	882 48 49



Ducentic Högskåp med vitrindörr och låda 35cm



Sortiment	Art-nr	RSK-nr
Ljus ek	GB71DCTCGD35AR	882 48 56
Brun ek	GB71DCTCGD35AW	882 48 57



ARTIC badrumsmöbler

Artics tidlösa design gör alla badrum vackrare. Artic är en sparsmakad serie men skåpen kommer att svälja allt det du behöver förvara i ett badrum. Möblerna bygger på standardmått och bjuder på generösa förvarings- och avställningsytor och många smarta detaljer. Samma färg på lucka och skåpstomme ger ett harmoniskt badrum.

Färger tvättställ



Blank vit



Matt vit



Matt svart



Färger möbler



Vit



Svart askfanér



Askgrå

Handtag och knoppar

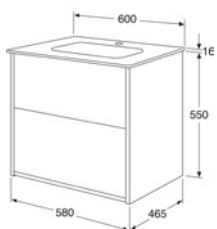
Samtliga handtag och knoppar passar på alla våra badrumsmöbler. Flera av knapparna är också möjliga att montera på vägg som handdukskrok.



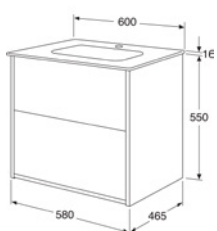
ARTIC Kommoder med tvättställ

- Upphängningssystem som gör det lätt och snabbt att montera och justera
- Mjukstängande lådor för tyst och mjuk stängning
- Lådor med fullt drag ger en komplett översikt över alla saker
- Finns i olika färger med tvättställ i blank vit, matt vit, eller matt svart glasyr
- Samma material och färg på skåpstomme, dörrar och lådor
- Anpassad för installation av Vattette V6 i skåpet
- Heltäckande tvättställ i porslin i tunn design med generösa avställningsytor
- Tillverkad i badrumsklassat material för fuktiga miljöer
- Enkelt och lättstädad vattenlås med pop-up funktion ingår
- Eluttag finns som tillval
- En mängd handtag i olika stilar som tillval
- Även tillgänglig med handtagslös öppning, push-open

Kommodskåp Artic - 60 cm



Sortiment	Art-nr	RSK-nr
Svart askfaner, med tvättställ Matt svart	GB71ACVU60TK38	891 25 41
Askgrå, med tvättställ Matt svart	GB71ACVU60TL38	891 25 35
Vit, med tvättställ Matt svart	GB71ACVU60TM38	891 25 30

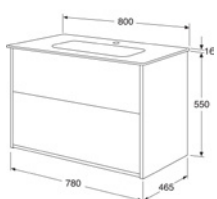


Sortiment	Art-nr	RSK-nr
Svart askfaner, med tvättställ Vit	GB71ACVU60TK01	891 42 91
Svart askfaner, med tvättställ Matt vit	GB71ACVU60TKSW	891 25 64
Askgrå, med tvättställ Vit	GB71ACVU60TL01	891 42 86
Askgrå, med tvättställ Matt vit	GB71ACVU60TLSW	891 25 58
Vit, med tvättställ Vit	GB71ACVU60TM01	891 42 81
Vit, med tvättställ Matt vit	GB71ACVU60TMSW	891 25 53

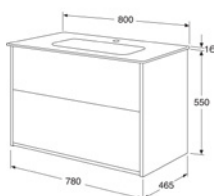


Lådsinsats Artic Svart 60cm	Art-nr	RSK-nr
Till 60 cm låda (2022-)	GB7199DRBL60	885 95 30
Push-open kit Artic för 60 cm låda	Art-nr	RSK-nr
För handtagslös öppning av låda till kommod, till 2 lådor	GB7199PU60	885 95 26

Kommodskåp Artic - 80 cm



Sortiment	Art-nr	RSK-nr
Svart askfaner, med tvättställ Matt svart	GB71ACVU80TK38	891 25 42
Askgrå, med tvättställ Matt svart	GB71ACVU80TL38	891 25 36
Vit, med tvättställ Matt svart	GB71ACVU80TM38	891 25 31

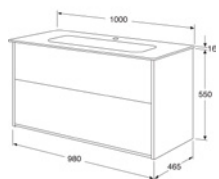


Sortiment	Art-nr	RSK-nr
Svart askfaner, med tvättställ Vit	GB71ACVU80TK01	891 42 92
Svart askfaner, med tvättställ Matt vit	GB71ACVU80TKSW	891 25 65
Askgrå, med tvättställ Vit	GB71ACVU80TL01	891 42 87
Askgrå, med tvättställ Matt vit	GB71ACVU80TLSW	891 25 59
Vit, med tvättställ Vit	GB71ACVU80TM01	891 42 82
Vit, med tvättställ Matt vit	GB71ACVU80TMSW	891 25 54

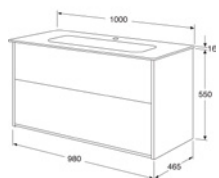


Lådsinsats Artic Svart 80cm	Art-nr	RSK-nr
Till 80 cm låda (2022-)	GB7199DRBL80	885 95 31
Push-open kit Artic för 80 cm låda	Art-nr	RSK-nr
För handtagslös öppning av låda till kommod, till 2 lådor	GB7199PU80	885 95 27

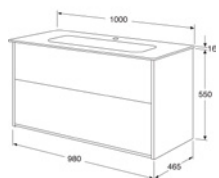
Kommodskåp Artic - 100 cm



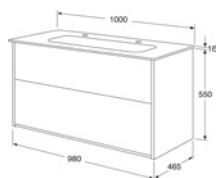
Sortiment	Art-nr	RSK-nr
Svart askfaner, med tvättställ Matt svart, 1 blandarhål	GB71ACVUI0TK381	891 25 43
Askgrå, med tvättställ Matt svart, 1 blandarhål	GB71ACVUI0TL381	891 25 38
Vit, med tvättställ Matt svart, 1 blandarhål	GB71ACVUI0TM381	891 25 32



Sortiment	Art-nr	RSK-nr
Svart askfaner, med tvättställ Matt svart, 2 blandarhål	GB71ACVUI0TK382	891 25 44
Askgrå, med tvättställ Matt svart, 2 blandarhål	GB71ACVUI0TL382	891 25 39
Vit, med tvättställ Matt svart, 2 blandarhål	GB71ACVUI0TM382	891 25 33



Sortiment	Art-nr	RSK-nr
Svart askfaner, med tvättställ Vit, 1 blandarhål	GB71ACVUI0TK011	891 42 93
Svart askfaner, med tvättställ Matt vit, 1 blandarhål	GB71ACVUI0TKSW1	891 25 66
Askgrå, med tvättställ Vit, 1 blandarhål	GB71ACVUI0TL011	891 42 88
Askgrå, med tvättställ Matt vit, 1 blandarhål	GB71ACVUI0TLSW1	891 25 61
Vit, med tvättställ Vit, 1 blandarhål	GB71ACVUI0TM011	891 42 83
Vit, med tvättställ Matt vit, 1 blandarhål	GB71ACVUI0TMSW1	891 25 55

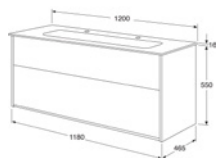


Sortiment	Art-nr	RSK-nr
Svart askfaner, med tvättställ Vit, 2 blandarhål	GB71ACVUI0TK012	891 42 94
Svart askfaner, med tvättställ Matt vit, 2 blandarhål	GB71ACVUI0TKSW2	891 25 67
Askgrå, med tvättställ Vit, 2 blandarhål	GB71ACVUI0TL012	891 42 89
Askgrå, med tvättställ Matt vit, 2 blandarhål	GB71ACVUI0TLSW2	891 25 62
Vit, med tvättställ Vit, 2 blandarhål	GB71ACVUI0TM012	891 42 84
Vit, med tvättställ Matt vit, 2 blandarhål	GB71ACVUI0TMSW2	891 25 56

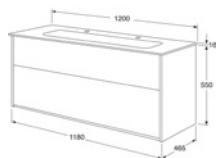


Lådinsats Artic Svart 100cm	Art-nr	RSK-nr
Till 100 cm låda (2022-)	GB7199DRBL10	885 95 32
Push-open kit Artic för 100 cm låda	Art-nr	RSK-nr
För handtaglös öppning av låda till kommod, till 2 lådor	GB7199PU10	885 95 28

Kommodskåp Artic - 120 cm



Sortiment	Art-nr	RSK-nr
Svart askfaner, med tvättställ Matt svart	GB71ACVUI2TK38	891 25 46
Askgrå, med tvättställ Matt svart	GB71ACVUI2TL38	891 25 40
Vit, med tvättställ Matt svart	GB71ACVUI2TM38	891 25 34



Sortiment	Art-nr	RSK-nr
Svart askfaner, med tvättställ Vit	GB71ACVUI2TK01	891 42 95
Svart askfaner, med tvättställ Matt vit	GB71ACVUI2TKSW	891 25 68
Askgrå, med tvättställ Vit	GB71ACVUI2TL01	891 42 90
Askgrå, med tvättställ Matt vit	GB71ACVUI2TLSW	891 25 63
Vit, med tvättställ Vit	GB71ACVUI2TM01	891 42 85
Vit, med tvättställ Matt vit	GB71ACVUI2TMSW	891 25 57

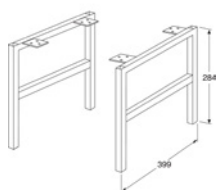


Lådsats Artic Svart 120cm	Art-nr	RSK-nr
Till 120 cm låda (2022-)	GB7199DRBL12	885 95 33

Push-open kit Artic för 120 cm låda	Art-nr	RSK-nr
För handtaglös öppning av låda till kommod, till 2 lådor	GB7199PU12	885 95 29

Benställning med justerbara fötter

- Ger en mer möblerad känsla i badrummet, finns i vitt eller svart
- Benställning till kommodskåp (skåpet ska alltid monteras i vägg)
- 15 mm justerbarhet



Sortiment	Art-nr	RSK-nr
Svart	GB71ACLFVUUBL	890 11 29
Vit	GB71ACLFVUWM	890 11 28

Alternativ bottenventil

- Matt svart propp till bottenventil (för utbyte av medföljande kromad variant som ingår i både vita och svarta tvättställ)

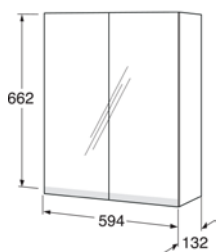


Pop-up ventil, Matt svart	Art-nr	RSK-nr
	GB7199ACPOPBL	856 01 64

ARTIC Spegelskåp

- Dubbelsidiga, mjukstängande spegeldörrar
- Integrerat eluttag inuti skåpet
- Frostade kanter nederst på spegeln motverkar fettfläckar
- Prylmagnet och förstoringsspegel inkluderade som kan monteras på valfri plats
- LED-belysning under skåpet
- Drivdon inkluderat
- 2 st flyttbara hyllplan i glas
- För montage i område 2 i badrummet
- Kapslingsklass IP44
- Avsett för fast montage på vägg
- Elinstallationen ska göras av behörig elektriker
- Upphängningssystem monteras snabbt och lätt på vägg
- Badrumsklassad spånskiva för fuktiga miljöer

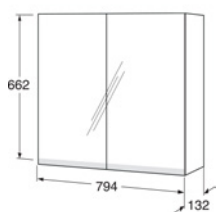
Spegelskåp Artic - 60 cm



Sortiment	Art-nr	RSK-nr
Svart askfaner, 60 cm	GB71ACMC60TK	894 88 61
Askgrå, 60 cm	GB71ACMC60TL	894 88 58
Vit, 60 cm	GB71ACMC60TM	894 88 55



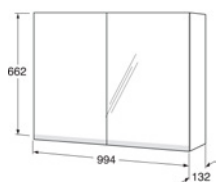
Spegelskåp Artic - 80 cm



Sortiment	Art-nr	RSK-nr
Svart askfaner, 80 cm	GB71ACMC80TK	894 88 62
Askgrå, 80 cm	GB71ACMC80TL	894 88 59
Vit, 80 cm	GB71ACMC80TM	894 88 56



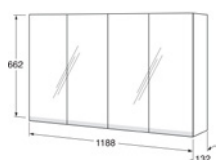
Spegelskåp Artic - 100 cm



Sortiment	Art-nr	RSK-nr
Svart askfaner, 100 cm	GB71ACMC10TK	894 88 63
Askgrå, 100 cm	GB71ACMC10TL	894 88 60
Vit, 100 cm	GB71ACMC10TM	894 88 57



Spegelskåp Artic - 120 cm



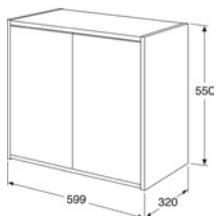
Sortiment	Art-nr	RSK-nr
Svart askfaner, 120 cm	GB71ACMC12TK	894 88 69
Askgrå, 120 cm	GB71ACMC12TL	894 88 68
Vit, 120 cm	GB71ACMC12TM	894 88 67



ARTIC Väggskåp

- Mjukstängande dörrar
- Två flyttbara hyllplan i glas
- Kan även monteras som överskåp eller på benställning för en mer möblerad känsla i badrummet
- Finns i två olika djup: 32 cm och 39 cm
- Samma material och färg på skåpstomme och dörr
- Upphängningssystem monteras snabbt och lätt på vägg
- En mängd handtag i olika stilar som tillval
- Tillverkad i badrumsklassat material för fuktiga miljöer

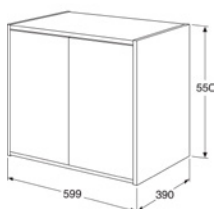
Väggskåp Artic - 60 x 32 cm



Sortiment	Art-nr	RSK-nr
Svart askfaner	GB71ACSC6032TK	882 44 20
Askgrå	GB71ACSC6032TL	882 44 19
Vit	GB71ACSC6032TM	882 44 18



Väggskåp Artic - 60 x 39 cm



Sortiment	Art-nr	RSK-nr
Svart askfaner	GB71ACSC6039TK	882 44 24
Askgrå	GB71ACSC6039TL	882 44 23
Vit	GB71ACSC6039TM	882 44 22



ARTIC Högskåp

- Mjukstängande dörrar
- Vändbara dörrar för höger- eller vänstermontering
- Ett fast hyllplan i trä och fyra flyttbara hyllplan i glas
- Kan även monteras på benställning för en mer möblerad känsla i badrummet
- Samma material och färg på skåpstomme och dörr
- Med smart förvaring på den övre dörrens insida
- Upphängningssystem monteras snabbt och lätt på vägg
- En mängd handtag i olika stilar som tillval
- Tillverkad i badrumsklassat material för fuktiga miljöer

Högskåp Artic - 40 cm



Sortiment	Art-nr	RSK-nr
Svart askfaner	GB71ACTC40TK	893 92 63
Askgrå	GB71ACTC40TL	893 92 62
Vit	GB71ACTC40TM	893 92 61



Tvättkorg insats	Art-nr	RSK-nr
Utdragbar, för högskåp	GB71GBLB30	886 57 20

Högskåp Artic - 30 cm



Sortiment

Svart askfaner

Askgrå

Vit



Art-nr

GB71ACTC30TK

GB71ACTC30TL

GB71ACTC30TM

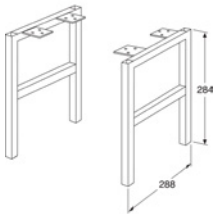
RSK-nr

893 92 59

893 92 58

893 92 57

Benställning Artic - 32 cm



Sortiment

Svart

Vit

Art-nr

GB71ACLF32BL

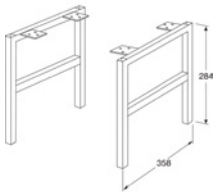
GB71ACLF32WM

RSK-nr

890 11 33

890 11 32

Benställning Artic - 39 cm



Sortiment

Svart

Vit

Art-nr

GB71ACLF39BL

GB71ACLF39WM

RSK-nr

890 11 31


890 11 30

ARTIC Small badrumsmöbler

Artic Small är en möbelserie i slimmad design för det lilla, trånga, eller osymmetriska toalettutrymmet. Konceptet är "mini" – men med samma höga kvalitets-, design- och ambitionsnivå som produkter i vår ordinarie Articserie. Artic Small gör det lilla badrummet vackrare och skönare.



Färger tvättställ



Handtag och knoppar

Samtliga handtag och knoppar passar på alla våra badrumsmöbler. Flera av knapparna är också möjliga att montera på vägg som handdukskrok.

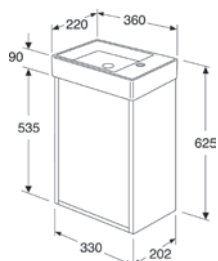
Färger möbler



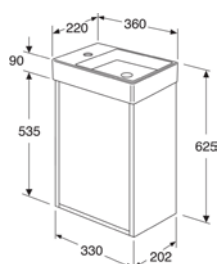
ARTIC Small Tvättställskåp med tvättställ

- Möbelpaket med skåp och tvättställ
- Skåpet levereras monterat
- Dörr med Soft Close för mjuk stängning
- Vändbar dörr för höger- eller vänsterhängning
- Ett fast hyllplan
- Öppning i skåpet för avlopp mot golv
- Finns i flera olika färger med tvättställ i blank vit, matt vit, eller matt svart glasyr
- Tillverkad i badrumsklassat material för fuktiga miljöer
- Tvättställ i hygieniskt, hållbart och tätsinrat sanitetsporslän
- En mängd handtag i olika stilar som tillval
- Även tillgänglig med handtagslös öppning, push-open
- Vattenlås och bottenventil ingår ej

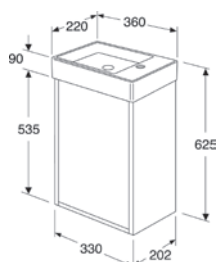
Tvättställsskåp Artic Small



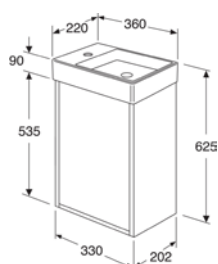
Sortiment	Art-nr	RSK-nr
Svart askfaner, med tvättställ Matt svart, ho till vänster	GB71ACVC34TK38L	891 25 81
Askgrå, med tvättställ Matt svart, ho till vänster	GB71ACVC34TL38L	891 25 85
Vit, med tvättställ Matt svart, ho till vänster	GB71ACVC34TM38L	891 25 90



Sortiment	Art-nr	RSK-nr
Svart askfaner, med tvättställ Matt svart, ho till höger	GB71ACVC34TK38R	891 25 82
Askgrå, med tvättställ Matt svart, ho till höger	GB71ACVC34TL38R	891 25 87
Vit, med tvättställ Matt svart, ho till höger	GB71ACVC34TM38R	891 25 91



Sortiment	Art-nr	RSK-nr
Svart askfaner, med tvättställ Vit, ho till vänster	GB71ACVC34TK01L	891 24 69
Svart askfaner, med tvättställ Matt vit, ho till vänster	GB71ACVC34TKSWL	891 25 79
Askgrå, med tvättställ Vit, ho till vänster	GB71ACVC34TL01L	891 24 67
Askgrå, med tvättställ Matt vit, ho till vänster	GB71ACVC34TLSWL	891 25 83
Vit, med tvättställ Vit, ho till vänster	GB71ACVC34TM01L	891 24 66
Vit, med tvättställ Matt vit, ho till vänster	GB71ACVC34TMSWL	891 25 88



Sortiment	Art-nr	RSK-nr
Svart askfaner, med tvättställ Vit, ho till höger	GB71ACVC34TK01R	891 24 73
Svart askfaner, med tvättställ Matt vit, ho till höger	GB71ACVC34TKSWR	891 25 80
Askgrå, med tvättställ Vit, ho till höger	GB71ACVC34TL01R	891 24 71
Askgrå, med tvättställ Matt vit, ho till höger	GB71ACVC34TLSWR	891 25 84
Vit, med tvättställ Vit, ho till höger	GB71ACVC34TM01R	891 24 70
Vit, med tvättställ Matt vit, ho till höger	GB71ACVC34TMSWR	891 25 89



ARTIC Small Högskåp med spegeldörr

- Platsbesparande design och funktionella förvaringslösningar för det lilla gästbadrummet
- Skåpet levereras monterat
- Dörr med Soft Close för mjuk stängning
- Vändbar dörr för höger- eller vänsterhängning
- Tillverkat i badrumsklassat material för fuktiga miljöer

- Spegel på dörren ger extra funktion utan att ta mer plats
- Ett fast och två flyttbara hyllplan
- Handtag. Välj modell som monteras på dörrens insida eller Push open kit för dörr. Inte möjligt att borra i spegelglaset.

Högskåp Artic Small



Sortiment	Art-nr	RSK-nr
Svart askfaner, med spegeldörr	GB71ACTC34TK	882 42 23
Askgrå, med spegeldörr	GB71ACTC34TL	882 42 21
Vit, med spegeldörr	GB71ACTC34TM	882 42 20



Vattenlås och bottenventil

- Pop up ventil i krom
- Passar avloppsanslutning mot vägg eller golv
- Pungvattenlås

- Matt svart propp till bottenventil (för utbyte av medföljande kromad variant som ingår i både vita och svarta tvättställ)



Sortiment	Art-nr	RSK-nr
Med pop-up i krom	GB7199WTACS	812 40 09



Sortiment	Art-nr	RSK-nr
Pop-up ventil, Matt svart	GB7199ACPOPBL	856 01 64

Tvålpumpshållare för uppsättning på vägg

- Vägghållare för tvålpump i avskalad design
- Fästs med stark dubbelhäftande tejp



Sortiment	Art-nr	RSK-nr
Svart	GB7199SDBL	891 90 37
Krom	GB7199SDCR	891 90 36

GRAPHIC badrumsmöbler

Graphic har lite nättare mått än de flesta andra badrumsmöbler. Designen bygger på grafiska former och mått som upprepar sig, t ex, tre väggskåp i höjd ger exakt samma mått som ett högskåp, vilket gör det lätt att inreda med Graphic. Vegg och högskåpen finns dessutom i två olika djup för att passa både i det större och mindre badrummet. Samma färg på lucka och skåpstomme ger ett harmoniskt badrum.



Färger



Vit



Grön



Grå



Beige



Handtag och knoppar

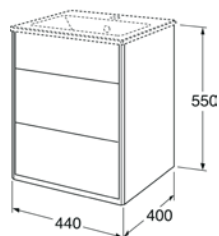
Samtliga handtag och knoppar passar på alla våra badrumsmöbler. Flera av knapparna är också möjliga att montera på vägg som handdukskrok.



GRAPHIC Kommoder med tvättställ

- Med kortare djupmått som får plats även i ett mindre badrum
- Lönnfack för förvaring av småsaker och utrymme för montage av eluttag
- Det utfällbara lönnfacket ger extra avställningsyta vid behov och innehåller en prylmagnet
- Mjukstängande lådor för tyst och mjuk stängning
- Lådor med fullutdrag för en komplett översikt över alla dina saker
- Anpassad för installation av Vatette V6 i skåpet
- Platsbesparande kommodvattenlås med pop-up funktion ingår
- Samma material och färg på skåpstomme, dörrar och lådor
- Material: Badrumsklassad MDF anpassad för fuktiga miljöer
- Heltäckande tvättställ i porslän
- Upphängningssystem som lätt och snabbt monteras på vägg och enkelt justeras till rätt position
- En mängd handtag i olika stilar som tillval
- Eluttag och lådinsats som tillval

Kommodskåp Graphic - 45 cm

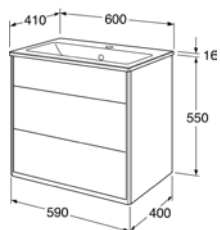


Sortiment	Art-nr	RSK-nr
Beige, med tvättställ	GB71GCVU45BBWB	891 24 83
Vit, med tvättställ	GB71GCVU45DHWB	891 55 17
Grön, med tvättställ	GB71GCVU45GNWB	891 56 21
Varm grå, med tvättställ	GB71GCVU45GRWB	891 55 21



Lådinsats Graphic	Art-nr	RSK-nr
För alla lådbredder i Graphic serien	GB71GCDR00	

Kommodskåp Graphic - 60 cm

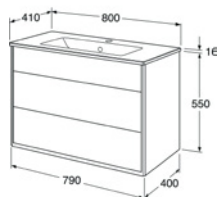


Sortiment	Art-nr	RSK-nr
Beige, med tvättställ	GB71GCVU60BBWB	891 24 84
Vit, med tvättställ	GB71GCVU60DHWB	891 55 18
Grön, med tvättställ	GB71GCVU60GNWB	891 56 22
Varm grå, med tvättställ	GB71GCVU60GRWB	891 55 22



Lådinsats Graphic	Art-nr	RSK-nr
För alla lådbredder i Graphic serien	GB71GCDR00	

Kommodskåp Graphic - 80 cm

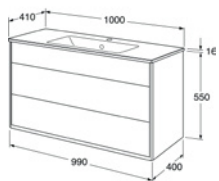


Sortiment	Art-nr	RSK-nr
Beige, med tvättställ	GB71GCVU80BBWB	891 24 85
Vit, med tvättställ	GB71GCVU80DHWB	891 55 19
Grön, med tvättställ	GB71GCVU80GNWB	891 56 23
Varm grå, med tvättställ	GB71GCVU80GRWB	891 55 23



Lådinsats Graphic	Art-nr	RSK-nr
För alla lådbredder i Graphic serien	GB71GCDR00	

Kommodskåp Graphic - 100 cm



Sortiment	Art-nr	RSK-nr
Beige, med tvättställ	GB71GCVU10BBWB	891 24 86
Vit, med tvättställ	GB71GCVU10DHWB	891 55 20
Grön, med tvättställ	GB71GCVU10GNWB	891 56 24
Varm grå, med tvättställ	GB71GCVU10GRWB	891 55 24

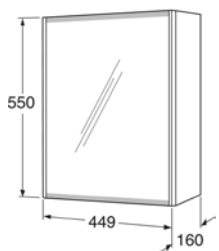


Lådsats Graphic	Art-nr	RSK-nr
För alla lådbredder i Graphic serien	GB71GCDR00	

GRAPHIC
Spegelskåp

- Dubbelsidiga, mjukstängande spegeldörrar
- Två flyttbara hyllplan i glas
- Plats för installation av eluttag
- Frostad nederkant motverkar fingeravtryck på spegeln
- Material: Badrumsklassad MDF anpassad för fuktiga miljöer
- Upphängningssystem som lätt och snabbt monteras på vägg och enkelt justeras till rätt position
- Badrumslampa och eluttag som tillval
- Förstoringspegel inkluderad som kan monteras på valfri plats
- Prylmagnet inkluderad som kan monteras på valfri plats

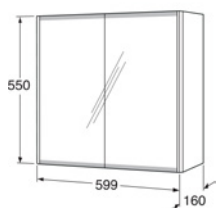
Spegelskåp Graphic - 45 cm



Sortiment	Art-nr	RSK-nr
Beige	GB71GCMC45BB	894 61 83
Vit	GB71GCMC45DH	894 74 77
Grön	GB71GCMC45GN	894 77 78
Varm grå	GB71GCMC45GR	894 74 81



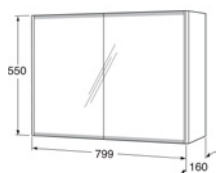
Spegelskåp Graphic - 60 cm



Sortiment	Art-nr	RSK-nr
Vit	GB71GCMC60DH	894 74 78
Grön	GB71GCMC60GN	894 77 79
Varm grå	GB71GCMC60GR	894 74 82



Spegelskåp Graphic - 80 cm



Sortiment	Art-nr	RSK-nr
Beige	GB71GCMC80BB	894 61 85
Vit	GB71GCMC80DH	894 74 79
Grön	GB71GCMC80GN	894 77 80
Varm grå	GB71GCMC80GR	894 74 83



Spegelskåp Graphic - 100 cm



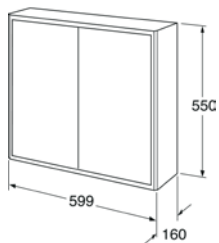
Sortiment	Art-nr	RSK-nr
Beige	GB71GCMC10BB	894 61 86
Vit	GB71GCMC10DH	894 74 80
Grön	GB71GCMC10GN	894 77 81
Varm grå	GB71GCMC10GR	894 74 84



GRAPHIC Väggskåp

- Finns i två djup för flexibel förvaring även i mindre utrymmen
- Mjukstängande dörrar
- Två flyttbara hyllplan i glas
- Kan kombineras med flera Graphic vägg- och högskåp till förvaringsmoduler
- Samma material och färg på skåpstomme och dörrar
- Material: Badrumsklassad MDF anpassad för fuktiga miljöer
- Upphängningssystem som lätt och snabbt monteras på vägg och enkelt justeras till rätt position
- Komplettera med toppskiva med integrerad belysning
- En mängd handtag i olika stilar som tillval

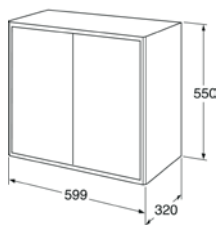
Väggskåp Graphic - 60 x 16 cm



Sortiment	Art-nr	RSK-nr
Beige	GB71GCSC6016BB	882 42 27
Vit	GB71GCSC6016DH	882 42 97
Grön	GB71GCSC6016GN	882 43 17
Varm grå	GB71GCSC6016GR	882 42 98



Väggskåp Graphic - 60 x 32 cm



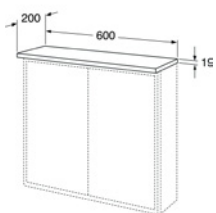
Sortiment	Art-nr	RSK-nr
Beige	GB71GCSC6032BB	882 42 28
Vit	GB71GCSC6032DH	882 43 00
Grön	GB71GCSC6032GN	882 43 18
Varm grå	GB71GCSC6032GR	882 43 01



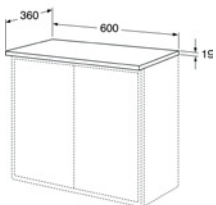
GRAPHIC Toppskiva till väggskåp

- Utökar avställningsytan och förhöjer utseendet på ditt Graphic väggskåp
- Två olika längder för montage på ett eller två väggskåp i bredd
- Drivdon inkluderat
- Ej dimbar
- Integrerad LED-belysning lyser upp inne i skåpet när dörrarna är öppna och ger dekorativ belysning när de är stängda
- Material: Badrumsklassad MDF och spånskiva anpassad för fuktiga miljöer
- Elinstallation ska göras av behörig elektriker

Toppskiva Graphic - 60 cm



Sortiment	Art-nr	RSK-nr
Beige, med integrerad LED-belysning, 60x20 cm	GB71GCTP6016BB	893 36 23
Vit, med integrerad LED-belysning, 60x20 cm	GB71GCTP6016DH	893 30 51
Grön, med integrerad LED-belysning, 60x20 cm	GB71GCTP6016GN	893 31 93
Varm grå, med integrerad LED-belysning, 60x20 cm	GB71GCTP6016GR	893 30 55




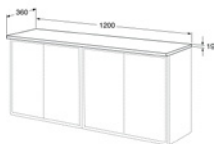
Sortiment	Art-nr	RSK-nr
Beige, med integrerad LED-belysning, 60x36 cm	GB71GCTP6032BB	893 36 25
Vit, med integrerad LED-belysning, 60x36 cm	GB71GCTP6032DH	893 30 53
Grön, med integrerad LED-belysning, 60x36 cm	GB71GCTP6032GN	893 31 95
Varm grå, med integrerad LED-belysning, 60x36 cm	GB71GCTP6032GR	893 30 57



Toppskiva Graphic - 120 cm



Sortiment	Art-nr	RSK-nr
Vit, med integrerad LED-belysning, 120x20 cm	GB71GCTP1216DH	893 30 52
Grön, med integrerad LED-belysning, 120x20 cm	GB71GCTP1216GN	893 31 94
Varm grå, med integrerad LED-belysning, 120x20 cm	GB71GCTP1216GR	893 30 56



Sortiment	Art-nr	RSK-nr
Beige, med integrerad LED-belysning, 120x36 cm	GB71GCTP1232BB	893 36 26
Vit, med integrerad LED-belysning, 120x36 cm	GB71GCTP1232DH	893 30 54
Grön, med integrerad LED-belysning, 120x36 cm	GB71GCTP1232GN	893 31 96
Varm grå, med integrerad LED-belysning, 120x36 cm	GB71GCTP1232GR	893 30 58



GRAPHIC Högsåp

- Finns i två djup för flexibel förvaring även i mindre utrymmen
- Med kortare djupmått (160 mm) som får plats även i ett mindre badrum
- Djupare modell (320 mm) har smart förvaring i den övre dörren
- Mjukstängande dörrar
- Vändbara dörrar för höger- eller vänstermontage
- Ett fast hyllplan i trä och fyra flyttbara hyllplan i glas
- Kan kombineras med Graphic vägg- och högsåp till förvaringsmoduler
- Ett högsåp ger samma höjd som tre Graphic väggskåp
- Samma material och färg på skåpstomme och dörrar
- Material: Badrumsklassad MDF anpassad för fuktiga miljöer
- Upphängningssystem som lätt och snabbt monteras på vägg och enkelt justeras till rätt position
- En mängd handtag i olika stilar som tillval

Högsåp Graphic - grund



Sortiment	Art-nr	RSK-nr
Beige	GB71GCTC16BB	882 42 25
Vit	GB71GCTC16DH	893 85 75
Grön	GB71GCTC16GN	893 87 44
Varm grå	GB71GCTC16GR	893 85 76



Högsåp Graphic - djup

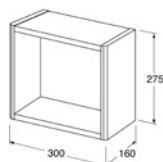


Sortiment	Art-nr	RSK-nr
Beige	GB71GCTC32BB	882 42 26
Vit	GB71GCTC32DH	893 85 78
Grön	GB71GCTC32GN	893 87 45
Varm grå	GB71GCTC32GR	893 85 79



GRAPHIC Förvaringskub

- Kan kombineras med Graphic väggskåp till förvaringsmoduler
- Material: Badrumsklassad MDF anpassad för fuktiga miljöer
- Upphängningssystem som lätt och snabbt monteras på vägg och enkelt justeras till rätt position



Sortiment	Art-nr	RSK-nr
Beige	GB71GCOS30BB	882 42 24
Vit	GB71GCOS30DH	882 43 13
Grön	GB71GCOS30GN	882 43 16
Grå	GB71GCOS30GR	882 43 14



Planera med badrumsplaneraren

Med Gustavsbergs Badrumsplanerare kan du rita upp ditt badrum och testa vilka möbler och övriga produkter du önskar i ditt badrum. Du hittar badrumsplaneraren, inspiration och information om vårt breda sortiment för hela badrummet på vår hemsida.



Scanna och upptäck
Badrumsplaneraren



GRAPHIC Base badrumsmöbler

Vår omtyckta möbelserie Graphic finns även som Graphic Base: Med enklare design och ett lägre pris – så att ännu fler kan njuta det funktionella badrummet.

Många smarta lösningar från Graphic finns kvar, men Graphic Base finns endast i vitt och endast med slät luckdesign, vilket i sin tur förenklar val av blandare och andra tillbehör. Det ska vara lätt och överkomligt för alla att skapa ett snyggt och funktionellt badrum.



Handtag och knoppar

Samtliga handtag och knoppar passar på alla våra badrumsmöbler. Flera av knapparna är också möjliga att montera på vägg som handdukskrok.

Färg



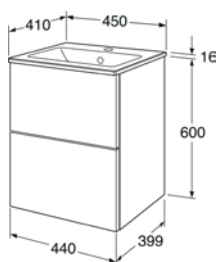
Vit

GRAPHIC Base Kommoder med tvättställ

- Med kortare djupmått som får plats även i ett mindre badrum
- Utrymme för montage av eluttag i lådan (tillval)
- Mjukstängande lådor för tyst och mjuk stängning
- Lådor med 3/4-utdrag
- Platsbesparande vattenlås med pop-up funktion ingår

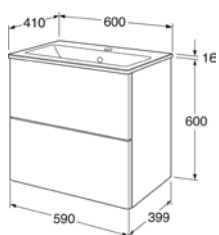
- Samma material och färg på skåpstomme, dörrar och lådor
- Material: Fukttrog spånskiva klassad för badrum
- Tvättställ i porslin
- Upphängningssystem som lätt att montera och justera
- En mängd handtag i olika stilar som tillval

Kommodskåp Graphic Base - 45 cm



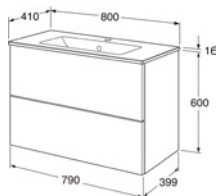
Sortiment	Art-nr	RSK-nr
Kommodskåp med tvättställ, vit	GB71GBVU45AGWB	891 40 41

Kommodskåp Graphic Base - 60 cm



Sortiment	Art-nr	RSK-nr
Kommodskåp med tvättställ, vit	GB71GBVU60AGWB	891 40 42

Kommodskåp Graphic Base - 80 cm



Sortiment	Art-nr	RSK-nr
Kommodskåp med tvättställ, vit	GB71GBVU80AGWB	891 40 43

Tvättställsskåp Graphic Base - 60 cm



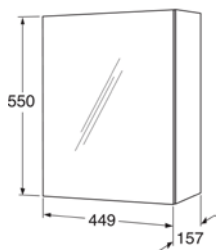
Sortiment	Art-nr	RSK-nr
Vit, med tvättställ	GB71GBVC60AGWB	890 88 93

GRAPHIC Base Spegelskåp

- Dubbelsidiga, mjukstängande spegeldörrar
- Två flyttbara hyllplan i glas
- Plats för installation av eluttag

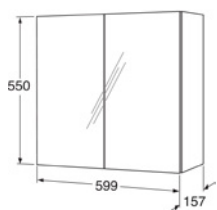
- Material: Fukttålig spånskiva klassad för badrum
- Upphängningssystem som lätt och snabbt monteras på vägg
- Belysning och eluttag som tillval

Spegelskåp Graphic Base - 45 cm



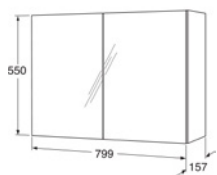
Sortiment	Art-nr	RSK-nr
Vit	GB71GBMC45AG00	894 83 44

Spegelskåp Graphic Base - 60 cm



Sortiment	Art-nr	RSK-nr
Vit	GB71GBMC60AG00	894 83 45

Spegelskåp Graphic Base - 80 cm



Sortiment	Art-nr	RSK-nr
Vit	GB71GBMC80AG00	894 83 46

GRAPHIC Base Högskåp

- Mjukstängande dörrar
- Vändbara dörrar för höger- eller vänstermontage
- Fyra flyttbara hyllplan i glas
- Material: Fuktrög spånskiva klassad för badrum

- Upphängningssystem som lätt att montera
- Utdragbar tvättkorg som tillval
- Samma material och färg på skåpstomme, dörrar och lådor
- En mängd handtag i olika stilar som tillval

Högskåp Graphic Base - 30 cm



Sortiment	Art-nr	RSK-nr
Vit	GB71GBTC30AG	893 90 47



Sortiment	Art-nr	RSK-nr
Utdragbar, för högskåp	GB71GBLB30	886 57 20

Speglar och belysning

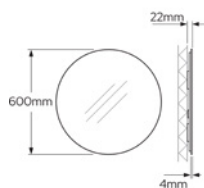
Glöm inte bort belysningen när du planerar ditt badrum. Ett dunkelt ljus eller för starkt ljus gör badrumsbesöket trist. Minst en lampa för allmänljus och en riktad för ansiktet är en bra riktmodell.

Ta också med speglar i beräkningen. En spegel ovanför tvättstället är det vanliga, men om du har plats, använd speglarna som inredningsdetaljer över t ex ett väggskåp. Spegelarna reflekterar ljus och ökar volymkänslan i rummet.



Bakgrundsbelyst spegel

- Bakgrundsbelyst spegel ger skönt stämningsljus
- Kapslingsklass: IP44
- Ljuskälla: LED
- Färgtemperatur: 3000 K
- Ej dimbar
- Ljuskälla ingår
- Spänning: 220-240 V
- Skyddsklass: 2
- Drivdon inkluderat
- Elinstallation ska göras av behörig elektriker



Badrumsspegel Rund - 60 cm

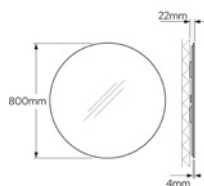
4W, 457lm

Art-nr

GB7199MRL60

RSK-nr

894 22 39



Badrumsspegel Rund - 80 cm

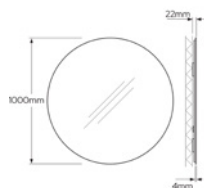
4W, 457lm

Art-nr

GB7199MRL80

RSK-nr

894 22 40



Badrumsspegel Rund - 100 cm

4W, 490lm

Art-nr

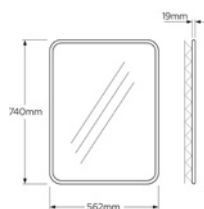
GB7199MRL10

RSK-nr

894 22 38

DUCENTIC Badrumsspegel

- Spegel med ram i polerat galvaniserat stål
- Finns i två storlekar
- Alla montagedetaljer medföljer



Badrumsspegel Ducentic - Small

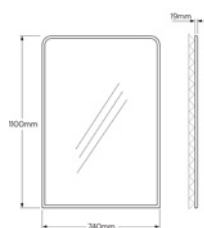
Krom

Art-nr

GB71DCMFSMCR

RSK-nr

894 22 42



Badrumsspegel Ducentic - Large

Krom

Art-nr

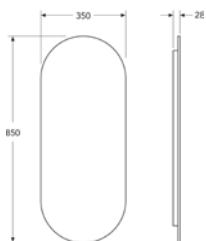
GB71DCMFLGCR

RSK-nr

894 22 41

Bakgrundsbelyst spegel

- Bakgrundsbelyst spegel ger skönt stämningsljus
- Kapslingsklass: IP44
- Ljuskälla: LED
- Effekt: 14 W
- Färgtemperatur: 4000 K
- Lumen: 1392 lm
- Ej dimbar
- Ljuskälla ingår
- Spänning: 220-240 V
- Skyddsklass: 2
- Drivdon inkluderat
- Elinstallation ska göras av behörig elektriker



Spegel med bakbelysning

35 cm

Art-nr

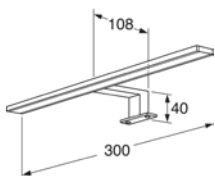
GB7199ML35

RSK-nr

894 21 40

Belysning till spegelskåp och speglar

- Alla montagedetaljer medföljer
- LED-belysning
- Kapslingsklass IP44
- Ej dimbar
- Drivdon inkluderat
- Spänning 220-240 V
- Elinstallation ska göras av behörig elektriker



Sortiment

Krom, 30 cm, 3000K

Matt svart, 30 cm, 3000K

Krom, 30 cm, 4000K

Art-nr

GB71GCCL30

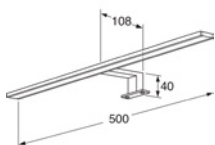
GB71GCCL30BL

GB71GCCL30CR4

RSK-nr

893 44 70

893 47 30



Sortiment

Krom, 50 cm, 3000K

Matt svart, 50 cm, 3000K

Krom, 50 cm, 4000K

Art-nr

GB71GCCL50

GB71GCCL50BL

GB71GCCL50CR4

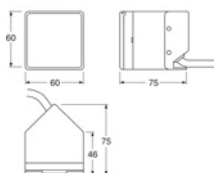
RSK-nr

893 44 71

893 47 31

Eluttag

- Ett platsbesparande eluttag som kan placeras i valfritt skåp. För laddning av el tandborste eller till hårtork och rakapparat
- Alla montagedetaljer medföljer
- Kapslingsklass IP44
- Elinstallation ska göras av behörig elektriker



Sortiment

Eluttag 220V för inbyggnad, 60cm kabel

Art-nr

GB711800220

RSK-nr

890 10 63

Handtag och knoppar

Pricken över i, handtagen. Med dem kan du förändra uttrycket i badrummet, från trendigt modernt till lantligt. Samtliga handtag och knoppar passar på alla våra badrumsmöbler. Flera av knapparna är också möjliga att montera på vägg som handdukskrok.



Handtag och knoppar

- Flera av knapparna är möjliga att montera på vägg som handdukskrok.



Handtag till badrumsskåp - H11	Art-nr	RSK-nr
Matts svart, cc 128 mm	GB7199H11BL128	891 71 66
Matts svart, cc 160 mm	GB7199H11BL160	891 71 67
Polerad mässing, cc 128 mm	GB7199H11BR128	891 71 68
Polerad mässing, cc 160 mm	GB7199H11BR160	891 71 69
Krom, cc 128 mm	GB7199H11CR128	891 71 70
Krom, cc 160 mm	GB7199H11CR160	891 71 71



Handtag till badrumsskåp - H12	Art-nr	RSK-nr
Matts svart, cc 128 mm	GB7199H12BL128	891 71 72
Matts svart, cc 160 mm	GB7199H12BL160	891 71 73
Polerad mässing, cc 128 mm	GB7199H12BR128	891 71 74
Polerad mässing, cc 160 mm	GB7199H12BR160	891 71 75
Förnicklad, cc 128 mm	GB7199H12CR128	891 71 76
Förnicklad, cc 160 mm	GB7199H12CR160	891 71 77



Handtag till badrumsskåp - H10	Art-nr	RSK-nr
Svart, cc 160 mm	GB7199H10BL160	891 77 24
Svart, cc 256 mm	GB7199H10BL256	891 77 26
Mässing, cc 160 mm	GB7199H10BR160	891 77 23
Mässing, cc 256 mm	GB7199H10BR256	891 77 25



Handtag till badrumsskåp - H4	Art-nr	RSK-nr
Svart, c-c 128 mm	GB7199H4BL128	891 74 96
Svart, c-c 160 mm	GB7199H4BL160	891 74 97
Svart, c-c 224 mm	GB7199H4BL224	891 74 98



Handtag till badrumsskåp - H4	Art-nr	RSK-nr
Krom, c-c 128 mm	GB7199H4CR128	891 74 93
Krom, c-c 160 mm	GB7199H4CR160	891 74 94
Krom, c-c 224 mm	GB7199H4CR224	891 74 95



Handtag till badrumsskåp - H8	Art-nr	RSK-nr
Svart / Svart, c-c 160 mm	GB7199H8BB160	891 75 88
Krom / Svart, c-c 160 mm	GB7199H8CB160	891 75 86



Handtag till badrumsskåp - H2	Art-nr	RSK-nr
Krom / svart metall, c-c 96 mm	GB7199H2CW096	891 74 88
Krom / svart metall, c-c 128 mm	GB7199H2CW128	891 74 89



Handtag till badrumsskåp - H9	Art-nr	RSK-nr
Svartbetsad ek, cc 128 mm	GB7199H9BL128	891 77 29
Svartbetsad ek, cc 256 mm	GB7199H9BL256	891 77 31
Naturell ek, cc 128 mm	GB7199H9OK128	891 77 30
Naturell ek, cc 256 mm	GB7199H9OK256	891 77 32



Handtag till badrumsskåp - H5	Art-nr	RSK-nr
Vit, c-c 32 mm	GB7199H5WH032	891 75 00
Vit, c-c 128 mm	GB7199H5WH128	891 75 01



Knopp till badrumsskåp - K12	Art-nr	RSK-nr
Mattsvart	GB7199K12BL00	891 71 78
Polerad mässing	GB7199K12BR00	891 71 79
Krom	GB7199K12CR00	891 71 80



Knopp till badrumsskåp - K10	Art-nr	RSK-nr
Svart	GB7199K10BL00	891 77 28
Mässing	GB7199K10BR00	891 77 27



Knopp till badrumsskåp - K6	Art-nr	RSK-nr
Svart, Ø 28 mm	GB7199K6BL000	891 75 09
Vit, Ø 28 mm	GB7199K6WH000	891 75 10



Knopp till badrumsskåp - K11	Art-nr	RSK-nr
Matt svart, Ø 28 mm	GB7199K11BL00	891 77 34
Borstad mässing, Ø 28 mm	GB7199K11BR00	891 77 33
Krom, Ø 28 mm	GB7199K11CR00	891 77 35



Knopp till badrumsskåp - K2
Krom, Ø 26 mm

Art-nr
GB7199K2CR000

RSK-nr
891 74 99



Knopp till badrumsskåp - K5
Mässing, Ø 25 mm

Art-nr
GB7199K5BR000

RSK-nr
891 75 07



Knopp till badrumsskåp - K7
Krom

Art-nr
GB7199K7CR000

RSK-nr
891 75 78



Knopp till badrumsskåp - K1
Porslin / mässing, Ø 30 mm

Art-nr
GB7199K1PB000

RSK-nr
891 74 90



Knopp till badrumsskåp - K8
Grön marmor
Vit marmor

Art-nr
GB7199K8GM000
GB7199K8WM000

RSK-nr
891 75 82
891 75 81



Knopp till badrumsskåp - K9
Svart
Mässing

Art-nr
GB7199K9BL000
GB7199K9BR000

RSK-nr
891 75 90
891 75 89



Push open kit för dörr

Art-nr
GB7199PUDOOR

RSK-nr
891 90 38

ARTIC Pro möbler för tvättutrymmet

Med Artic Pro – Gustavsbergs produkter avsedda för tvättutrymmet – kan du göra din tvättstuga, eller tvätt-delen av badrummet, lika stilren som ditt övriga badrum.

Ett vitt sidostycke med ställbara fötter döljer tvättmaskin eller tvättkorg från sidan.

Handtag och knoppar

Samtliga handtag och knoppar passar på alla våra badrumsmöbler. Flera av knapparna är också möjliga att montera på vägg som handdukskrok.



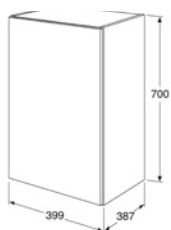
Bänkskivor i vitt eller matt svart kan måttbeställas för att passa perfekt i just din tvättstuga.

Väggskåpen i vitt har ett lite högre mått än de flesta andra för effektiv förvaring.



ARTIC Pro Väggskåp

- Mjukstängande dörr
- Två flyttbara hyllplan i trä
- Passar bra som överskåp i tvättstugan
- Upphängningssystem monteras snabbt och lätt på vägg
- En mängd handtag i olika stilar som tillval
- Tillverkad i badrumsklassat material för fuktiga miljöer



Väggskåp Artic Pro - 40 cm

Vit

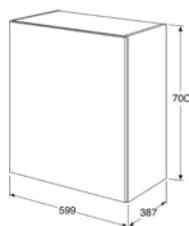


Art-nr

GB71ACSC4070TM

RSK-nr

882 44 27



Väggskåp Artic Pro - 60 cm

Vit



Art-nr


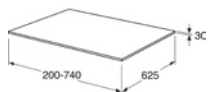
GB71ACSC6070TM

RSK-nr

882 44 26

ARTIC Pro Bänkskiva

- Kan måttbeställas i önskad längd, se längdspann i artikelbeskrivning
- Material: Laminerad spånskiva
- Anti-fingerprint yta
- Extra reptålig och hållbar yta som är lätt att hålla ren
- Beständig mot kemikalier
- Fri från nano-partiklar



Bänkskiva Svart

200 – 740 mm Matt Svart

Art-nr

GB71WT0200TN

RSK-nr

741 – 1400 mm Matt Svart

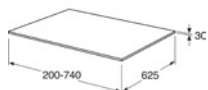
GB71WT0741TN

1401 – 1980 mm Matt Svart

GB71WT1401TN

1981 – 2500 mm Matt Svart

GB71WT1981TN



Bänkskiva Vit

200 – 740 mm Matt Vit

Art-nr

GB71WT0200TQ

RSK-nr

741 – 1400 mm Matt Vit

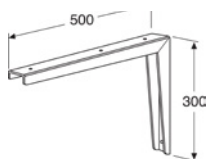
GB71WT0741TQ

1401 – 1980 mm Matt Vit

GB71WT1401TQ

1981 – 2500 mm Matt Vit

GB71WT1981TQ



Konsol till Bänkskiva

Art-nr

GB71WTCONS

RSK-nr

893 33 35



Vinkel till Bänkskiva

Art-nr

GB71WTBRKT

RSK-nr

893 33 34

ARTIC Pro Täckskiva

- Passar bänksivans djupmått
- Döljer tvättmaskin eller tvättkorg
- Den ställbara foten lyfter sidostycket en aning från golvet

vilket eliminerar fuktskador



Täckskiva till Bänkskiva

Art-nr

GB71WTSPAG

RSK-nr

893 33 36

Blandare

Gustavsberg har varit ledande inom teknik som sparar vatten, energi och pengar sedan 1970-talet. Idag har vi miljöcertifierade och miljövarudeklarerade produkter, flera av våra blandare uppfyller olika miljöbedömningssystem. Vår verksamhet i Vårgårda, där vi tillverkat blandare sedan 1920, är ISO-certifierad inom kvalitet, miljö, energi och arbetsmiljö.

Att välja en blandare från Gustavsberg är ett enkelt sätt att välja hållbart och tryggt. Att den gör ditt badrum snyggare får du på köpet.

ATT TÄNKA PÅ

Lägg lite tid på att sätta dig in i alla innovativa funktioner i våra blandare. Där finns garanterat någon smart lösning som underlättar och berikar ditt liv i badrummet. Har du småbarn? Välj en smart termostatblandare som reglerar vattentemperaturer och eliminerar skållningsrisken.



COLD-START

Innovativ teknik gör att blandaren levererar 100% kallvatten från sitt ursprungsläge rakt fram – och förhindrar onödigt användande av varmvatten. Det sparar energi och pengar vid varje användning.



SMART INSIDE

Tack vare smarta, utbytbara komponenter kan blandaren i framtiden uppgraderas med nya, ännu smartare funktioner. Det förlänger blandarens livslängd och gör den ännu mer hållbar.



ELEKTRONISK AVSTÄNGNINGSVENTIL

Den självstängande motorventilen ökar vattensäkerheten i hemmet. Välj mellan tre olika tidslängder då ventilen är öppen. Ett diskret led-ljus (grön, blå, gul) kommunicerar vald tidslängd och slocknar när ventilen stängs.



BLYFRITT

Blandaren är tillverkad i material som ger mindre än 0,1% bly av totalvikten. En miljösmart blandare som uppfyller sunda hus och byggvarubedömningens tuffa krav när det gäller förekomsten av bly. Blandaren är diskret lasermärkt med symbolen på baksidan för spårbarhet.



JÄMNT TRYCK & TEMPERATUR

Termostatblandaren har inbyggt automatiskt skållningsskydd och hetvattenspärr samt typgodkända backventiler. Det gör att blandaren reagerar snabbt för de tryck- och temperaturförändringar som kan uppstå i vattenflödet och jämnar ut skillnaderna.



SAFE TOUCH

Samtliga termostatblandare från Gustavsberg har en safe touch funktion vilket innebär att blandarna är konstruerade så att varmvattnet leds längs med blandarens baksida. Detta minimerar värmen på termostatens framsida och risken för att bränna sig.



LÄCKAGEBRYTARE

Om vatten kommer i kontakt med detektorn stängs ventilen omgående och läckagebrytaren indikerar för läckage genom ett blinkande rött led-ljus. Även om ventilen är stängd varnar led-ljuset för läckage från andra enheter.



DUO-FUNKTION

Blandaren fungerar som vanligt med spak, men kan även styras helt med det digitala reglaget. Ett led-ljus kommunicerar vald temperatur. För ett smartare användande kan flöde och temperatur programmeras i tre favoritinställningar som aktiveras med snabbtryck.



ECO-FLOW

Blandaren är försedd med ett effektivt, optimerat vattenflöde. Användaren får samma sköna och funktionella upplevelse som vanligt, men med lägre vatten- och energiförbrukning. Skonsamt både för miljön och för plånboken.



SNABBMONTERING

Blandaren monteras med en snabbmonteringsmutter som skjuts upp till stoppläge och därefter skruvas åt. Lösningen förenklar montering och sparar tid, pengar och onda ryggar.



ADJUSTABLE FLOW

En smart eco-funktion som möjliggör en individuell inställning av blandarens maxflöde. Om du vill, justerar du enkelt in maxflödet och sparar vatten och energi helt på dina villkor. Funktionen är fullt justerbar för individuell anpassning.



Estetic köksblandare med diskmaskinsavstängning



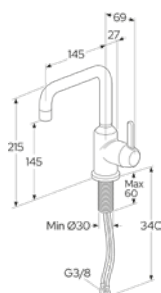
Estetic termostatblandare



Ducentic tvättställsblandare

DUCENTIC Tvättställsblandare

- Skapad för 200-årsjubileet av Gustavsberg, för att fira arvet av hantverk och design
- Svängbar pip, kan låsas i 0, 60 eller 110 grader, eller asymmetriskt
- Justerbar maxtemperatur för ökat skällningsskydd
- Typgodkänd flexibel vattenanslutning för enklare montage
- Återflödesskydd enligt SS-EN 1717 [AA]



Tvättställsblandare Ducentic

Krom

Polerad mässing



Art-nr

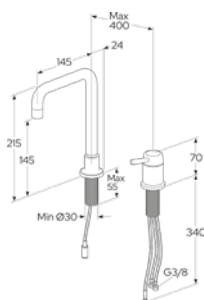
GB41217051

GB4121705119

RSK-nr

827 63 76

827 63 77



Tvättställsblandare Ducentic

Krom, 2 håls

Polerad mässing, 2 håls



Art-nr

GB41217251

GB4121725119

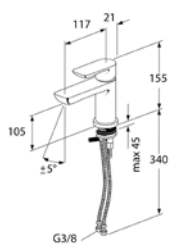
RSK-nr

827 63 78

827 63 79

ESTETIC Tvättställsblandare

- Organiskt formspråk som passar alla badrum
- Finns som extra hög modell för tvättställsskålar monterade ovan skiva
- Adjustable flow, justerbar maxflödesbegränsning
- Justerbar maxtemperatur för ökat skällningsskydd
- Typgodkänd flexibel vattenanslutning för enklare montage
- Finns i flera färgalternativ



Tvättställsblandare Estetic

Helt matt svart

Krom

Matt vit



Art-nr

GB4121805053

GB41218051

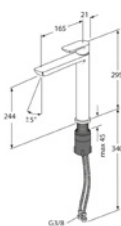
GB4121805141

RSK-nr

827 59 55

827 76 05

827 76 07



Tvättställsblandare Estetic - hög modell

Helt matt svart

Krom

Matt vit



Art-nr

GB4121825053

GB41218251

GB4121825141

RSK-nr

827 59 56

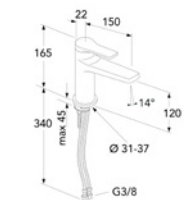
827 76 08

827 76 10

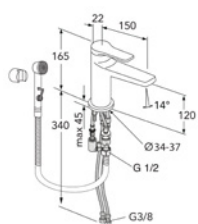


EPIC Tvättställsblandare

- Blandare i modern design
- Eco-flow för vatten- och energieffektivisering
- Adjustable flow, justerbar maxflödesbegränsning
- Soft move, keramiskt paket med mjuk och precis manövrering
- Justerbar maxtemperatur för ökat skållningsskydd
- Typgodkänd flexibel vattenanslutning för enklare montage
- Tvättställsblandare med sidodusch underlättar renhållning och intymhygien
- Finns i flera färgalternativ



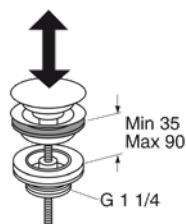
Tvättställsblandare Epic	Art-nr	RSK-nr
Krom	GB41219951	827 82 18
Borstad mässing	GB41219951 24	827 82 19
Matt svart	GB41219951 53	827 82 20



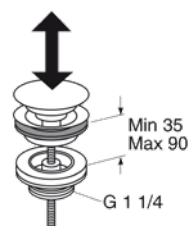
Tvättställsblandare Epic	Art-nr	RSK-nr
Krom, med sidodusch	GB41219961	827 64 22
Borstad mässing, med sidodusch	GB41219961 24	827 64 23
Matt svart, med sidodusch	GB41219961 53	827 64 24



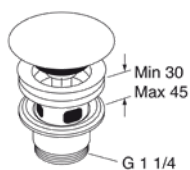
Push-down ventiler



Push-down ventil	Art-nr	RSK-nr
Polerad mässing	GB4163657519	855 36 59



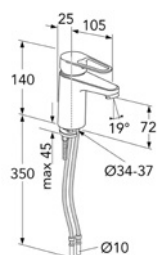
Push-down ventil	Art-nr	RSK-nr
Krom	GB41636575 01	857 34 63
Borstad mässing	GB41636575 24	856 00 72
Matt svart	GB41636575 53	856 00 73



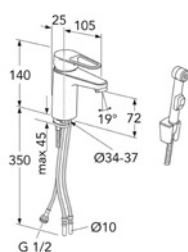
Push-down ventil	Art-nr	RSK-nr
Svart	GB41636575 23	855 99 85
Vit	GB41636575 25	855 99 84
Matt vit	GB41636575 41	855 99 86

NYA NAUTIC Tvättställsblandare

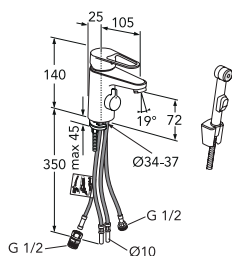
- Energiklass A eller C sparar vatten och energi
- Greppvänlig spak med tydlig färgmarkering för varm- och kallvatten
- Cold-start, ger kallvatten vid spak rakt fram (med energiklass A)
- Eco-flow, för vatten- och energieffektivisering
- Adjustable flow, justerbar maxflödesbegränsning
- Soft move, keramiskt paket med mjuk och precis manövrering
- Smart inside, hållbar konstruktion för framtidens krav
- Justerbar maxtemperatur för ökat skållningsskydd
- Riktad spolvinkel ger mindre skvätt och plats för händer
- Patenterad snabbmonteringsmutter för enkelt montage



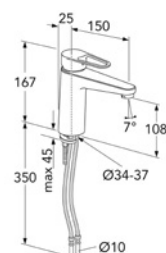
Tvättställsblandare Nya Nautic	Art-nr	RSK-nr
Energiklass A, med silplugg	GB41216043	827 85 01
Energiklass A	GB41216047	827 85 00
Blyfri, energiklass A	GB412160470	827 85 10
Eco-Flow max 3 l/m, blyfri	GB412160470B	827 56 25
Eco-Flow max 1,9 l/m, blyfri	GB412160470LB	827 56 26
Eco-Flow max 3 l/m	GB41216047B	827 56 27
Energiklass A, G3/8 anslutning	GB41216047R	827 85 03
Energiklass C	GB41216051	827 84 99
Energiklass C, G3/8 anslutning	GB41216051R	827 85 02



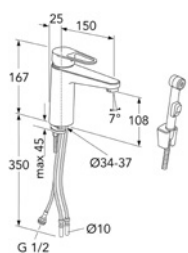
Tvättställsblandare Nya Nautic	Art-nr	RSK-nr
Med sidodusch och väggfäste, energiklass A	GB41216147	827 85 07
Blyfri med sidodusch och väggfäste	GB412161470	827 85 08
Eco-Flow max 3 l/m, blyfri, sidodusch	GB412161470B	827 56 29
Med sidodusch och väggfäste	GB41216151	827 85 06



Tvättställsblandare Nya Nautic	Art-nr	RSK-nr
Med sidodusch, väggfäste samt maskinavstängning	GB41216187	827 84 97



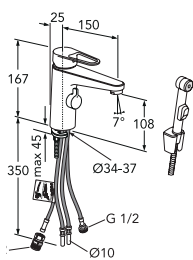
Tvättställsblandare Nya Nautic - 150 mm pip	Art-nr	RSK-nr
Energiklass A	GB41216045	827 85 11
Blyfri, energiklass A	GB412160450	827 85 16
Eco-Flow max - 3 l/m, blyfri, 150 mm pip	GB412160450B	827 56 23
Energiklass A, G3/8 anslutning	GB41216045R	827 85 12



Tvättställsblandare Nya Nautic - 150 mm pip	Art-nr	RSK-nr
Med sidodusch och väggfäste	GB41216145	827 85 13
Blyfri med sidodusch och väggfäste	GB412161450	827 85 14



Forts. NYA NAUTIC Tvättställsblandare



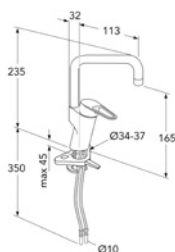
Tvättställsblandare Nya Nautic - 150 mm pip
Med sidodusch, väggfäste samt maskinavstängning

Art-nr

GB41216185

RSK-nr

827 84 98



Tvättträneblandare Nya Nautic

Art-nr

GB41216251

RSK-nr

824 69 15

Standard


Eco-Flow max 3 l/m, blyfri

GB412162510B

844 70 03



NYA NAUTIC tillbehör Tvättställsblandare



Funktionsanpassad spak

Art-nr

GB41637360 01

RSK-nr

861 31 00

Blyfri - med hål

Blyfri - med hål och färgmarkering för varm- och kallvatten

GB41637363 01

861 31 17



Ettgreppspak Care

Art-nr

GB41639801 01

RSK-nr

843 70 61

Krom, längd 160 mm från centrum

Matt svart, längd 160 mm från centrum

GB4163980153

838 72 84



Bottenventil Care

Art-nr

GB41636574 01

RSK-nr

856 00 03

För tvättställ utan bräddavlopp



Silpluggventil

Art-nr

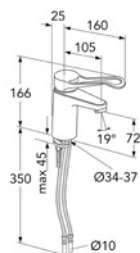
GB41637445

RSK-nr

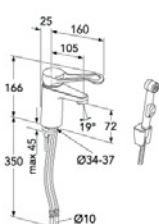
857 34 76

NYA NAUTIC Care Tvättställsblandare

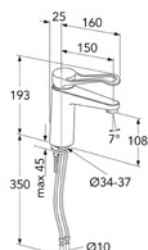
- Högsta energiklass A sparar vatten och energi
- Funktionsanpassad spak i kontrasterande färger
- Laminär strålsamlare som motverkar aerosoler
- Cold-start, ger kallvatten vid spak rakt fram
- Eco-flow, för vatten- och energieffektivisering
- Adjustable flow, justerbar maxflödesbegränsning
- Soft move, keramiskt paket med mjuk och precis manövrering
- Smart inside, hållbar konstruktion för framtidens krav
- Justerbar maxtemperatur för ökat skållningsskydd
- Riktad vattenstråle ger mindre skvätt och plats för händer
- Överdragen flexibel vattenanslutning av hygienskäl
- Keramisk tätning för droppsäkring och lång livslängd
- Patenterad snabbmonteringsmutter för enkelt montage



Tvättställsblandare Nya Nautic Care	Art-nr	RSK-nr
Blyfri, förlängd spak, energiklass A	GB41216047064	827 85 09
Eco-Flow max 1,9 l/m, blyfri, förlängd spak	GB41216047064LB	827 56 24



Tvättställsblandare Nya Nautic Care	Art-nr	RSK-nr
Eco-Flow max 3 l/m, blyfri, sidodusch, väggfäste, förlängd spak	GB41216147064B	827 56 28



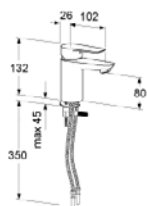
Tvättställsblandare Nya Nautic Care - 150 mm pip	Art-nr	RSK-nr
Blyfri, förlängd spak, energiklass A	GB41216045064	827 85 15
Blyfri, förlängd spak, laminär	GB41216055064LS1	806 40 21



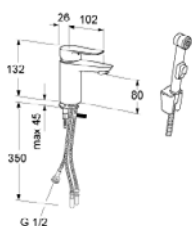
ATLANTIC Tvättställsblandare

- Justerbar maxtemperatur för ökat skållningsskydd
- Eco-flow för vatten- och energieffektivisering
- Cold-start, ger endast kallvatten vid spak rakt fram
- Adjustable flow, justerbar maxflödesbegränsning

- Keramisk tätning för droppsäkring och lång livslängd
- Typgodkänd flexibel vattenanslutning för enklare montage
- Atlantic finns också i modeller som innehåller mindre än 0,1% bly och med energiklass A



Tvättställsblandare Atlantic	Art-nr	RSK-nr
Krom	GB41215047	827 78 92
Krom, blyfri	GB41215047 0	827 78 93
Matt svart, blyfri	GB41215047053	827 59 49
Matt svart	GB4121504753	827 57 36

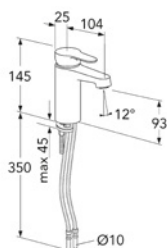


Tvättställsblandare Atlantic	Art-nr	RSK-nr
Med sidodusch och väggfäste	GB41215147	827 78 94

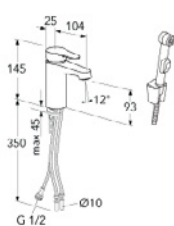


NORDIC³ Tvättställsblandare

- Blandare i modern design av Propeller
- Soft move, keramiskt paket med mjuk och precis manövrering
- Justerbar maxtemperatur för ökat skållningsskydd
- Typgodkänd flexibel vattenanslutning för enklare montage



Tvättställsblandare Nordic ³	Art-nr	RSK-nr
	GB41213451	827 81 76

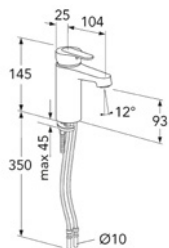


Tvättställsblandare Nordic ³	Art-nr	RSK-nr
Med sidodusch och väggfäste	GB41213461	

NORDIC Plus Tvättställsblandare

- Blandare i modern design av Propeller
- Soft move, keramiskt paket med mjuk och precis manövrering

- Justerbar maxtemperatur för ökat skållningsskydd
- Typgodkänd flexibel vattenanslutning för enklare montage



Tvättställsblandare Nordic Plus

Art-nr

RSK-nr

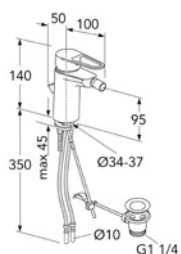
GB41213751

827 81 77

NAUTIC Bidéblandare

- Greppvänlig spak med tydlig färgmarkering för varm- och kallvatten
- Adjustable flow, justerbar maxflödesbegränsning
- Soft move, keramiskt paket med mjuk och precis manövrering

- Smart inside, hållbar konstruktion för framtidens krav
- Justerbar maxtemperatur för ökat skållningsskydd
- Kulleddad strålsamlare styr vattenriktningen
- Patenterad snabbmonteringsmutter för enkelt montage



Bidéblandare Nya Nautic

Med bottenventil och lyftstång

Art-nr

RSK-nr

GB41216071

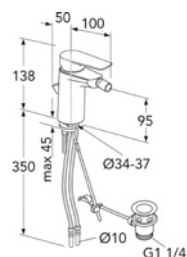
826 26 11



ATLANTIC Bidéblandare

- Alla komponenter i livsmedelsgodkända material
- Kulleddad strålsamlare styr vattenriktningen och underlättar intimitygien
- Eco-flow, för vatten- och energieffektivisering
- Adjustable flow, justerbar maxflödesbegränsning

- Justerbar maxtemperatur för ökat skållningsskydd
- Keramisk tätning för droppsäkring och lång livslängd
- Typgodkänd flexibel vattenanslutning för enklare montage
- Återströmningsskydd enligt SS-EN 1717 [AA]
- Kan funktionsanpassas med alternativ spak



Bidéblandare Atlantic

Med bottenventil och lyftstång

Art-nr

RSK-nr

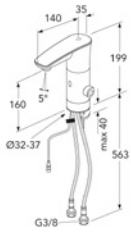
GB41215072

826 20 01

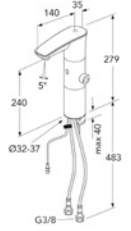


SENSORIC Tvättställsblandare

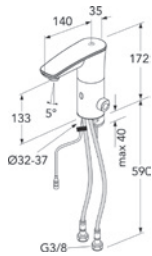
- Passar lika bra hemma som i offentlig miljö
- Innehåller mindre än 0,1 % bly
- Kan modifieras till förinställd temperatur eller kallt vatten
- 9V system - AA batterier ingår
- Möjligt att lägga till en 240 V, 3m kabel
- Leed & Breeam anpassat flöde, begränsat till 1,9 eller 4,5 l/min (PCA-strålsamlare ingår)
- Återströmningsskydd enligt SS-EN 1717 [AA]
- Max flödestid 1 min



Tvättställsblandare Sensoric 1.0	Art-nr	RSK-nr
Blyfri, sensorstyrd inkl fot 160 mm	GB41218281	843 00 12
Matt svart, blyfri, sensorstyrd, inkl fot 160 mm	GB4121828153	843 00 78




Tvättställsblandare Sensoric 1.0	Art-nr	RSK-nr
Blyfri, sensorstyrd inkl fot 240 mm	GB41218481	843 00 13
Matt svart, blyfri, sensorstyrd, inkl fot 240 mm	GB4121848153	843 00 79



Tvättställsblandare Sensoric 1.0	Art-nr	RSK-nr
Blyfri, sensorstyrd	GB41218881	843 00 14
Matt svart, blyfri, sensorstyrd	GB4121888153	843 00 77



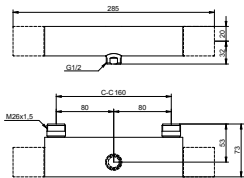
Förhöjningssockel Sensoric 1.0	Art-nr	RSK-nr
160 mm	GB4165034101	838 70 07
Matt svart 160 mm	GB416503410153	838 70 64



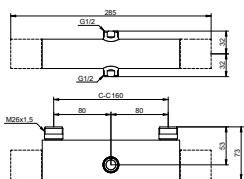
Förhöjningssockel Sensoric 1.0	Art-nr	RSK-nr
240 mm	GB4165034201	838 70 08
Matt svart 240 mm	GB416503420153	838 70 65

ESTETIC Termostatblandare

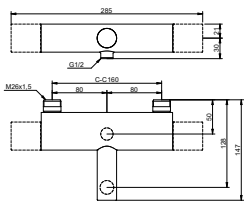
- Organiskt formspråk som passar alla typer av badrum
- Levereras med en smart klick-on hylla för mer avställningsyta ovanpå blandaren
- Inbyggd automatisk hetvattenspärri för skållningsskydd
- Spärrknapp på temperatursidan vid komforttemperatur 38°C
- Justerbar maxtemperatur för ökat skållningsskydd
- Safe Touch, minimerar värmen på blandarens framsida
- Reagerar snabbt på tryck- och temperaturförändringar i vattenflödet vilket ger en jämn vattentemperatur
- Keramisk avstängning för droppsäkring och lång livslängd, dessutom förenklas användandet för små och svaga händer
- Typgodkända backventiler i inloppen
- Återströmningsskydd enligt SS-EN 1717 [EB]
- Finns i krom och matt svart
- Kan utrustas med greppvänliga vred för funktionsanpassning
- Kan kompletteras med Gustavsberg badkarspip



Duschblandare Estetic - termostat	Art-nr	RSK-nr
Utlopp nedåt, 160 c-c	GB41208404	835 0196
Matt svart, Utlopp nedåt, 160 c-c	GB4120840453	835 0197



Duschblandare Estetic - termostat	Art-nr	RSK-nr
Duschanslutning uppåt/nedåt, 160 c-c	GB41208402	835 0194
Matt svart, duschanslutning uppåt/nedåt, 160 c-c	GB4120840253	835 0195

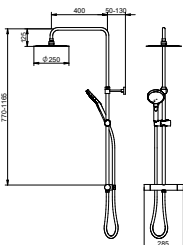


Badkarsblandare Estetic - termostat	Art-nr	RSK-nr
Fast badkarspip, anslutning nedåt, 160 c-c	GB41208433	824 50 44
Matt svart, fast pip, anslutning nedåt, 160 c-c	GB4120843353	824 50 45

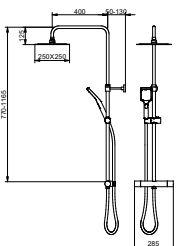


ESTETIC Takdusch Round och Square med termostatblandare

- Supertunn takdusch Ø250 mm alt. 250x250 mm
- Easy clean – duschmunstycken design gör att kalkavlagringar effektivt kan torkas bort
- Takdusch och duscharm är vridbara och justeras helt individuellt
- 400 mm lång duscharm ger ett generöst duschutrymme
- Teleskopiskt justerbar höjd 770-1165 mm
- Flexibelt väggfäste 50-130 mm för enkel installation
- 3-funktions handdusch med knapp
- Handdusch på glider
- 1,75 m duschslang
- Omkastarfunktion i flödesvredet
- Inbyggd automatisk hetvattenspärri för skållningsskydd
- Spärrknapp vid komforttemperatur 38°C
- Safe Touch, minimerar värmen på blandarens framsida
- Reagerar snabbt på tryck- och temperaturförändringar i vattenflödet vilket ger en jämn vattentemperatur
- Keramisk avstängning för droppsäkring och lång livslängd, dessutom förenklas användandet för små och svaga händer
- Typgodkända backventiler i inloppen
- Återströmningsskydd enligt SS-EN 1717 [EB]
- Levereras med en smart klick-on hylla för mer avställningsyta ovanpå blandaren



Takdusch Estetic Round	Art-nr	RSK-nr
160 c-c	GB41208430	835 0198
Matt svart, 160 c-c	GB4120843053	835 0199



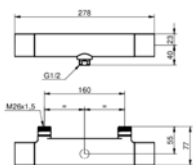
Takdusch Estetic Square	Art-nr	RSK-nr
160 c-c	GB41208435	835 02 00
Matt svart, 160 c-c	GB4120843553	835 02 01



DUCENTIC Termostatblandare

- Inbyggd automatisk hetvattenspärri för skällningsskydd
- Spärrknapp på temperatursidan vid komforttemperatur 38°C
- Justerbar maxtemperatur för ökat skällningsskydd
- Safe Touch, minimerar värmen på blandarens framsida
- Reagerar snabbt på tryck- och temperaturförändringar i vattenflödet vilket ger en jämn vattentemperatur

- Keramisk avstängning för droppsäkring och lång livslängd, dessutom förenklas användandet för små och svaga händer
- Typgodkända backventiler i inloppen
- Återströmningsskydd enligt SS-EN 1717 [EB]
- Kan kompletteras med Gustavsberg badkarspip



Duschblandare Ducentic - termostat

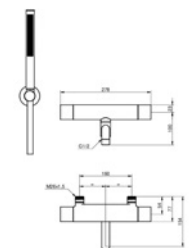
160 c-c
160 c-c, Polerad mässing

Art-nr

GB41207004
GB4120700419

RSK-nr

835 04 05
835 04 06



Badkarsblandare Ducentic inkl handdusch

160 c-c
160 c-c, Polerad mässing

Art-nr

GB41207032
GB4120703219

RSK-nr

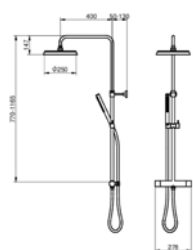
824 51 09
824 51 10



DUCENTIC Takdusch med termostatblandare

- Takdusch är vridbara och justeras helt individuellt
- Easy clean – duschmunstycken design gör att kalkavlagringar effektivt kan torkas bort
- 400 mm lång duscharm ger ett generöst duschutrymme
- Teleskopiskt justerbar höjd 770-1165 mm
- Flexibelt väggfäste 50-130 mm för enkel installation
- Handdusch på glider
- 1,75 m förkromad slang
- Omkastarfunktion i flödesvredet

- Inbyggd automatisk hetvattenspärri för skällningsskydd
- Spärrknapp vid komforttemperatur 38°C
- Safe Touch, minimerar värmen på blandarens framsida
- Reagerar snabbt på tryck- och temperaturförändringar i vattenflödet vilket ger en jämn vattentemperatur
- Keramisk avstängning för droppsäkring och lång livslängd, dessutom förenklas användandet för små och svaga händer
- Typgodkända backventiler i inloppen
- Återströmningsskydd enligt SS-EN 1717 [EB]



Takdusch Ducentic

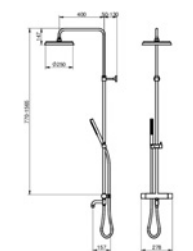
160 c-c
160 c-c, Polerad mässing

Art-nr

GB41207036
GB4120703619

RSK-nr

828 37 34
828 37 35



Bad & duschset Ducentic

160 c-c
160 c-c, Polerad mässing

Art-nr

GB41207037
GB4120703719

RSK-nr

828 37 36
828 37 37



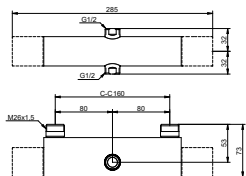


Ducentic kommod / Ducentic tvättställsblandare / Ducentic spegelskåp / Ducentic högskåp / Ducentic takduschset

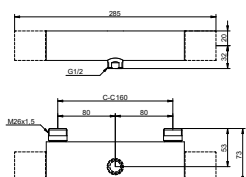
NYA NAUTIC Termostatblandare

- Inbyggd automatisk hetvattenspär för skållningsskydd
- Spärrknapp på temperatursidan vid komforttemperatur 38°C
- Justerbar maxtemperatur för ökat skållningsskydd
- Safe Touch, minimerar värmen på blandarens framsida
- Spärrknapp på mängdsidan vid komfortflöde
- Reagerar snabbt på tryck- och temperaturförändringar i vattenflödet vilket ger en jämn vattentemperatur

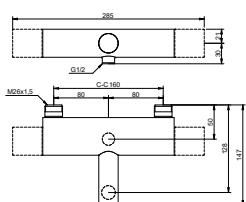
- Keramisk avstängning för droppsäkring och lång livslängd, dessutom förenklas användandet för små och svaga händer
- Typgodkända backventiler i inloppen
- Återströmningsskydd enligt SS-EN 1717 [EB]
- Kan utrustas med greppvänliga vred för funktionsanpassning
- Kan kompletteras med Gustavsberg badkarspip
- Kan kompletteras med en smart klick-on hylla för mer avställningsyta ovanpå blandaren



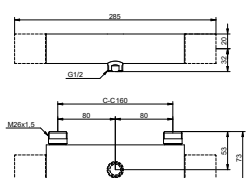
Duschblandare Nya Nautic - termostat	Art-nr	RSK-nr
Blyfri, duschanslutning uppåt/nedåt, 160 c-c	GB412023020	835 0157



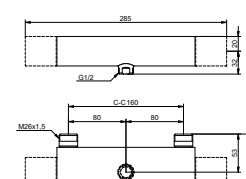
Duschblandare Nya Nautic - termostat	Art-nr	RSK-nr
Utlopp nedåt, 160 c-c	GB41202304	835 0158
Blyfri, Utlopp nedåt, 160 c-c	GB412023040	835 0159



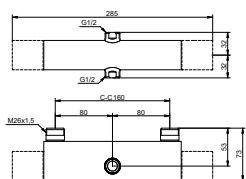
Badkarsblandare Nya Nautic - termostat	Art-nr	RSK-nr
Fast badkarspip, duschanslutning nedåt, 160 c-c	GB41202333	824 50 41



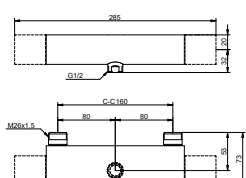
Badkarsblandare Nya Nautic - termostat	Art-nr	RSK-nr
Fast badkarspip, duschanslutning nedåt, 160 c-c	GB41202352	835 0163
Blyfri, fast badkarspip, duschanslutning nedåt, 160 c-c	GB412023520	835 0164



Badkarsblandare Nya Nautic - termostat	Art-nr	RSK-nr
Svängbar badkarspip, duschanslutning nedåt, 160 c-c	GB41202323	835 0161

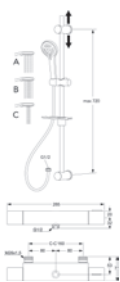


Duschblandare Nya Nautic - termostat	Art-nr	RSK-nr
Blyfri, 350 mm svängbar pip, duschanslutning uppåt/nedåt, 160 c-c	GB412023610	835 0166



Duschblandare Care - termostat	Art-nr	RSK-nr
Blyfri, duschanslutning nedåt, funktionsanpassade vred, 160 c-c	GB41202304066	835 0160



**Duschpaket Nya Nautic 2.1 - termostat**

Inkl. duschset, blyfri, energiklass A, 160 c-c

Art-nr

GB412023870

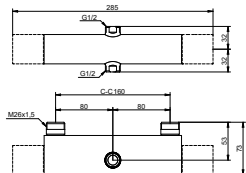
RSK-nr

835 01 72

Inkl. duschset, energiklass A, 160 c-c

GB41202387

835 01 71

**Takdusch Nya Nautic 2.2.**

Blyfri, energiklass A, 160 c-c

Art-nr

GB412023300

RSK-nr

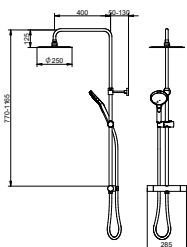
835 01 62



NYA NAUTIC Takdusch Round och Square med termostatblandare

- Supertunn takdusch Ø250 mm alt. 250x250 mm
- Easy clean – duschmunstycken design gör att kalkavlagringar effektivt kan torkas bort
- Takdusch och duscharm är vridbara och justeras helt individuellt
- 400 mm lång duscharm ger ett generöst duschutrymme
- Teleskopiskt justerbar höjd 770–1165 mm
- Flexibelt väggfäste 50–130 mm för enkel installation
- 3-funktions handdusch med knapp
- Handdusch på glider
- 1,75 m förkromad slang
- Omkastarfunktion i flödesvredet
- Vred med tydlig färgmarkering för varmt och kallt

- Kan kompletteras med en smart klick-on hylla för mer avställningsyta ovanpå blandaren
- Inbyggd automatisk hetvattenspärr för skällningskydd
- Spärknapp vid komforttemperatur 38°C
- Safe Touch, minimerar värmen på blandarens framsida
- Reagerar snabbt på tryck- och temperaturförändringar i vattenflödet vilket ger en jämn vattentemperatur
- Keramisk avstängning för droppsäkring och lång livslängd, dessutom förenklas användandet för små och svaga händer
- Typgodkända backventiler i inloppen
- Återströmningskydd enligt SS-EN 1717 [EB]
- Kan utrustas med greppvänliga vred för funktionsanpassning

**Takdusch Nya Nautic Round**

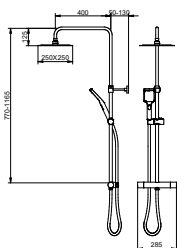
160 c-c

Art-nr

GB41202330

RSK-nr

823 10 44

**Takdusch Nya Nautic Square**

160 c-c

Art-nr

GB41202335

RSK-nr

828 33 96

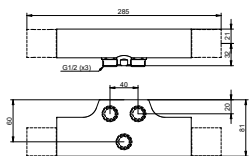


NYA NAUTIC

Termostatblandare

40 c-c

- Inbyggd automatisk hetvattenspärri för skållningsskydd
- Spärrknapp på temperatursidan vid komforttemperatur 38°C
- Justerbar maxtemperatur för ökat skållningsskydd
- Safe Touch, minimerar värmen på blandarens framsida
- Spärrknapp på mängdsidan vid komfortflöde
- Reagerar snabbt på tryck- och temperaturförändringar i vattenflödet vilket ger en jämn vattentemperatur
- Keramisk avstängning för droppsäkring och lång livslängd, dessutom förenklas användandet för små och svaga händer
- Typgodkända backventiler i inloppen
- Återströmningsskydd enligt SS-EN 1717 [EB]
- Kan utrustas med greppvänliga vred för funktionsanpassning
- Kan kompletteras med Gustavsberg badkarspip



Duschblandare Nya Nautic - termostat, 40 c-c

Utlopp nedåt, röranslutning nedåt

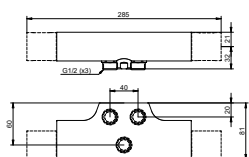


Art-nr

GB41202404

RSK-nr

835 0174



Duschblandare Nya Nautic - termostat, 40 c-c

Utlopp nedåt, röranslutning nedåt, svängbar omkastarpip

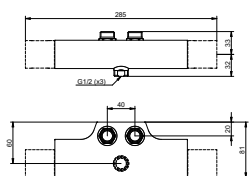


Art-nr

GB41202423

RSK-nr

835 0177



Duschblandare Nya Nautic - termostat, 40 c-c

Utlopp nedåt, röranslutning uppåt

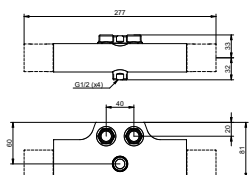


Art-nr

GB41202427

RSK-nr

835 0178



Duschblandare Nya Nautic - termostat, 40 c-c

Blyfri, duschanslutning uppåt/nedåt, röranslutning kan skiftas

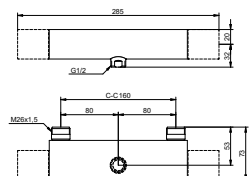


Art-nr

GB412024020

RSK-nr

835 0173



Duschblandare Nya Nautic - termostat

Utlopp nedåt, blandarfäste 160/40 c-c

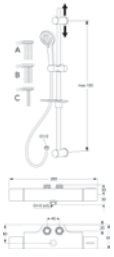


Art-nr

GB41202414

RSK-nr

835 0176

**Duschpaket Nya Nautic 2.1 - termostat, 40 c-c**

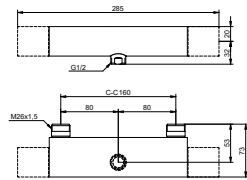
Inkl. duschset, energiklass A, röranslutning kan skiftas, Vaska

Art-nr

GB41202487

RSK-nr

835 0180

**Duschpaket Nya Nautic 2.1 - termostat**

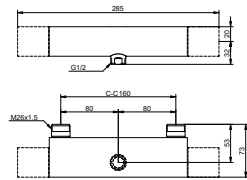
Inkl. duschset, energiklass A, blandarfäste 160/40 c-c

Art-nr

GB41202488

RSK-nr

835 0181

**Duschpaket Nya Nautic 2.1 - termostat**

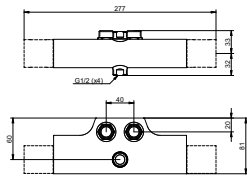
Inkl. duschset Vaska, energiklass A, blandarfäste 160/40 c-c

Art-nr

GB41202489

RSK-nr

835 0182

**Takdusch Nya Nautic 2.2, 40 c-c**

Blyfri, energiklass A, genomgående röranslutning

Art-nr

GB412024300

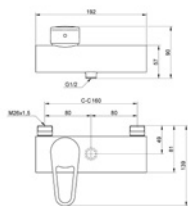
RSK-nr

835 0179

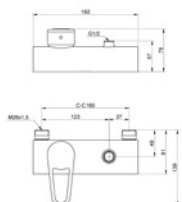


NYA NAUTIC Ettgreppsblandare dusch

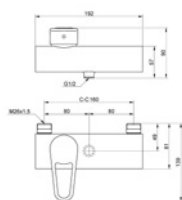
- Greppvänlig spak med tydlig färgmarkering för varm- och kallvatten
- Soft move, keramiskt paket med mjuk och precis manövrering
- Adjustable flow, justerbar maxflödesbegränsning
- Justerbar maxtemperatur för ökat skållningsskydd
- Keramisk tätning för droppsäkring och lång livslängd
- Typgodkänd backventil i duschanslutningen
- Återströmningsskydd enligt SS-EN 1717 [EB]
- Kan funktionsanpassas med förlängd spak



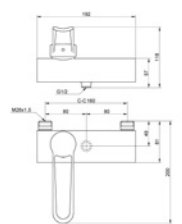
Duschblandare Nya Nautic - ettgrepp	Art-nr	RSK-nr
Utlopp nedåt, 160 c-c	GB41202014	835 02 45
Blyfri, Utlopp nedåt, 160 c-c	GB412020140	835 20 08



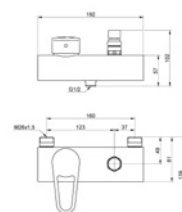
Duschblandare Nya Nautic - ettgrepp	Art-nr	RSK-nr
Duschanslutning uppåt, 160 c-c	GB41202024	835 02 47
Blyfri, duschanslutning uppåt, 160 c-c	GB412020240	835 20 09



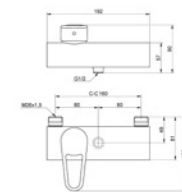
Duschblandare Nya Nautic - ettgrepp	Art-nr	RSK-nr
Utlopp nedåt, blandarfäste 160/40 c-c	GB41202114	835 02 49



Duschblandare Care - ettgrepp	Art-nr	RSK-nr
Blyfri, duschanslutning nedåt, 160 c-c	GB41202014064	835 02 46



Spolblandare Nya Nautic - ettgrepp	Art-nr	RSK-nr
Blyfri, vakumventil, 160 c-c	GB412022740	835 02 51
Vakumventil, 160 c-c	GB41202274	835 02 50



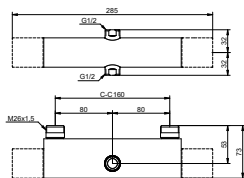
Duschpaket Nya Nautic 2.1 - ettgrepp	Art-nr	RSK-nr
Inkl. duschset, 160 c-c	GB41202087	835 02 48



ATLANTIC Termostatblandare

- Vred med tydlig färgmarkering för varmt och kallt
- 160 c-c modellerna levereras med en smart klick-on hylla för mer avställningsyta ovanpå blandaren
- Inbyggd automatisk hetvattenspärri för skållningsskydd
- Justerbar maxtemperatur för ökat skållningsskydd
- Spärknapp på temperatursidan vid komforttemperatur 38°C
- Safe Touch, minimerar värmen på blandarens framsida
- Reagerar snabbt på tryck- och temperaturförändringar i vattenflödet vilket ger en jämn vattentemperatur

- Keramisk avstängning för droppsäkring och lång livslängd, dessutom förenklas användandet för små och svaga händer
- Typgodkända backventiler i inloppen
- Återströmningsskydd enligt SS-EN 1717 [EB]
- Kan utrustas med greppvänliga vred för funktionsanpassning
- Kan kompletteras med Gustavsberg badkarspip
- Kan kompletteras med en smart klick-on hylla för mer avställningsyta ovanpå blandaren



Duschblandare Atlantic - termostat

Duschanslutning uppåt/nedåt, 160 c-c

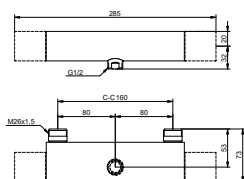


Art-nr

GB41201302

RSK-nr

835 01 45



Duschblandare Atlantic - termostat

Utlopp nedåt, 160 c-c

Blyfri, Utlopp nedåt, 160 c-c



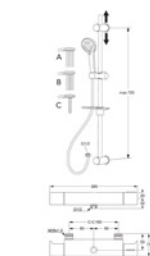
Art-nr

GB41201304

RSK-nr

835 01 46

835 01 47



Duschpaket Atlantic 2.1 - termostat

Inkl. duschset, blyfri, energiklass A, 160 c-c

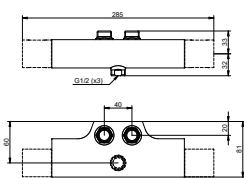


Art-nr

GB412013870

RSK-nr

835 01 49



Duschblandare Atlantic - termostat, 40 c-c

Duschanslutning uppåt/nedåt, röranslutning uppåt

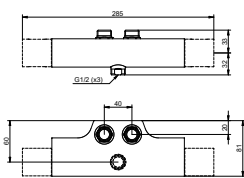


Art-nr

GB41201402

RSK-nr

835 01 50



Duschblandare Atlantic - termostat, 40 c-c

Utlopp nedåt, röranslutning uppåt

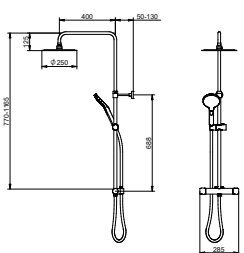


Art-nr

GB41201404

RSK-nr

835 01 51



Takdusch Atlantic Round, 40 c-c

Genomgående röranslutning



Art-nr

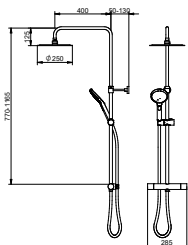
GB41201430

RSK-nr

835 01 52

ATLANTIC Takdusch Round och Square med termostatblandare

- Supertunn takdusch Ø250 mm alt. 250x250 mm
- Easy clean – duschmunstycken design gör att kalkavlagringar effektivt kan torkas bort
- Takdusch och duscharm är vridbara och justeras helt individuellt
- 400 mm lång duscharm ger ett generöst duschutrymme
- Teleskopiskt justerbar höjd 770-1165 mm
- Flexibelt väggfäste 50-130 mm för enkel installation
- 3-funktions handdusch med knapp
- Handdusch på glider
- 1,75 m förkromad slang
- Omkastarfunktion i flödesvredet
- Vred med tydlig färgmarkering för varmt och kallt
- Kan kompletteras med en smart klick-on hylla för mer avställningsyta ovanpå blandaren
- Inbyggd automatisk hetvattenspärr för skållningsskydd
- Spärrknapp vid komforttemperatur 38°C
- Safe Touch, minimerar värmen på blandarens framsida
- Reagerar snabbt på tryck- och temperaturförändringar i vattenflödet vilket ger en jämn vattentemperatur
- Keramisk avstängning för droppsäkring och lång livslängd, dessutom förenklas användandet för små och svaga händer
- Typgodkända backventiler i inloppen
- Återströmningsskydd enligt SS-EN 1717 [EB]
- Kan kompletteras med Gustavsberg badkarspip



Takdusch Atlantic Round

160 c-c

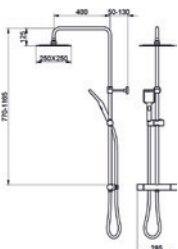


Art-nr

GB41201330

RSK-nr

835 01 48



Takdusch Atlantic Square

160 c-c



Art-nr

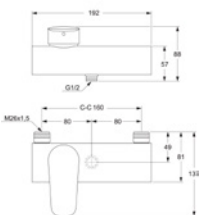
GB41201335

RSK-nr

823 10 36

ATLANTIC Ettgreppsblandare dusch

- Greppvänlig spak med tydlig färgmarkering för varm- och kallvatten
- Soft move, keramiskt paket med mjuk och precis manövrering
- Adjustable flow, justerbar maxflödesbegränsning
- Justerbar maxtemperatur för ökat skållningsskydd
- Keramisk tätning för droppsäkring och lång livslängd
- Typgodkänd backventil i duschanslutningen
- Återströmningsskydd enligt SS-EN 1717 [EB]
- Kan funktionsanpassas med förlängd spak



Duschblandare Atlantic - ettgrepp

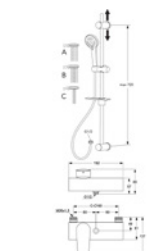
Utlopp nedåt, 160 c-c

Art-nr

GB41201314

RSK-nr

835 20 03



Duschpaket Atlantic 2.1 - ettgrepp

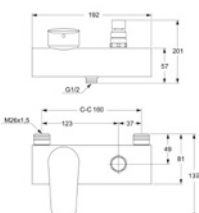
Inkl. duschset, 160 c-c

Art-nr

GB41201387

RSK-nr

828 20 00



Spolblandare Atlantic - ettgrepp

Vakumventil, 160 c-c

Art-nr

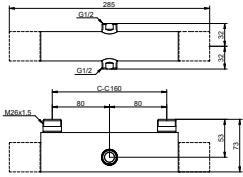
GB41201374

RSK-nr

824 80 01

NORDIC Termostatblandare

- Inbyggd automatisk hetvattenspär för skållningsskydd
- Spärrknapp på temperatursidan vid komforttemperatur 38°C
- Justerbar maxtemperatur för ökat skållningsskydd
- Safe Touch, minimerar värmen på blandarens framsida
- Reagerar snabbt på tryck- och temperaturförändringar i vattenflödet vilket ger en jämn vattentemperatur
- Keramisk avstängning för droppsäkring och lång livslängd, dessutom förenklas användandet för små och svaga händer
- Kan kompletteras med en smart klick-on hylla för mer avställningsyta ovanpå blandaren
- Typgodkända backventiler i inloppen
- Återströmningsskydd enligt SS-EN 1717 [EB]



Duschblandare Nordic - termostat

Duschanslutning uppåt/nedåt, 160 c-c

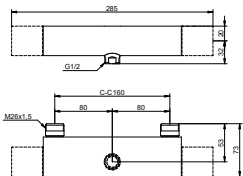


Art-nr

GB41201702

RSK-nr

835 0153



Duschblandare Nordic - termostat

Utlopp nedåt, 160 c-c



Art-nr

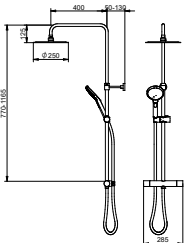
GB41201704

RSK-nr

835 0154

NORDIC Takdusch Round och Square med termostatblandare

- Supertunn takdusch Ø250 mm alt. 250x250 mm
- Easy clean – duschmunstycken design gör att kalkavlagringar effektivt kan torkas bort
- Takdusch och duscharm är vridbara och justeras helt individuellt
- 400 mm lång duscharm ger ett generöst duschutrymme
- Teleskopiskt justerbar höjd 770-1165 mm
- Flexibelt väggfäste 50-130 mm för enkel installation
- 3-funktions handdusch med knapp
- Handdusch på glider
- 1,75 m förkromad slang
- Kan kompletteras med en smart klick-on hylla för mer avställningsyta ovanpå blandaren
- Omkastarfunktion i flödesvredet Inbyggd automatisk hetvattenspär för skållningsskydd
- Spärrknapp vid komforttemperatur 38°C
- Safe Touch, minimerar värmen på blandarens framsida
- Reagerar snabbt på tryck- och temperaturförändringar i vattenflödet vilket ger en jämn vattentemperatur
- Keramisk avstängning för droppsäkring och lång livslängd, dessutom förenklas användandet för små och svaga händer
- Typgodkända backventiler i inloppen
- Återströmningsskydd enligt SS-EN 1717 [EB]



Takdusch Nordic Round

160 c-c

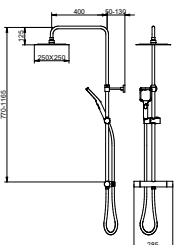


Art-nr

GB41201730

RSK-nr

835 0155



Takdusch Nordic Square

160 c-c



Art-nr

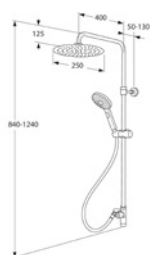
GB41201735

RSK-nr

835 0156

ROUND och SQUARE Takduschar

- Supertunn takdusch Ø250 mm alt. 250x250 mm
- Easy clean, designen på duschmunstyckena gör att kalkavlagringar effektivt kan torkas bort
- Takdusch och duscharm är vridbara och justeras individuellt
- 400 mm lång duscharm ger ett generöst duschutrymme
- Teleskopiskt justerbar höjd 840-1240 mm
- Flexibelt väggfäste 50-130 mm för enkel installation
- 3-funktions handdusch med sköna strålbilder
- Handdusch på glider ger alla, oavsett längd, en skön duschupplevelse
- 1,75 m förkromad slang för ett enhetligt designintryck
- Duschseten kan monteras med skruv eller lim



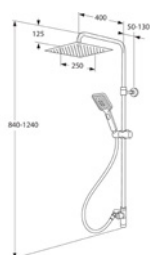
Takdusch Round

Art-nr

RSK-nr

GB41103230

832 01 41



Takdusch Square

Art-nr

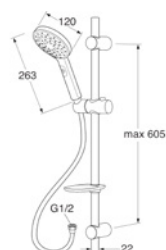
RSK-nr

GB41103235

832 01 42

Duschset

- Duschset som kombinerar modern och stilren form med god funktion
- Easy clean, designen på duschmunstyckena gör att kalkavlagringar effektivt kan torkas bort
- PVC-fri duschslang 1,75 m
- Väggfäste med justerbart c-c mått
- 3-funktions handdusch
- Enkel och flexibel montering
- Kan kombineras med alla Gustavsberg dusch- och badkarsblandare



Duschset Round

Art-nr

RSK-nr

Krom

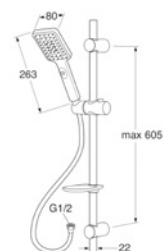
GB41103210

832 02 27

Matt svart

GB41103210 53

832 03 03



Duschset Square

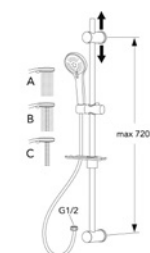
Art-nr

RSK-nr

Krom

GB41103215

832 02 26



Duschset 2.1

Art-nr

RSK-nr

Blyfri, Krom

GB41106250

832 00 11



Handduschar

- För en snabb och enkel uppdatering av befintligt duschset
- Handduschar i olika design och funktion, alltid med god funktionell strålbild
- Easy clean, designen på duschmunstyckena gör att kalkavlagringar effektivt kan torkas bort
- Kan ersätta samtliga Gustavsberg handduschar
- Kan kompletteras med duschslang och extra väggfäste



Handdusch Round	Art-nr	RSK-nr
Krom	GB41639440	827 53 56
Matt svart	GB41639440 53	827 54 86



Handdusch Square	Art-nr	RSK-nr
Krom	GB41639441	827 53 57
Matt svart	GB41639441 53	827 54 87



Handdusch Nautic	Art-nr	RSK-nr
Handdusch, krom	GB41638725 01	821 83 24



Handdusch G1	Art-nr	RSK-nr
Handdusch, krom	GB41638467	821 83 12



Handdusch G2	Art-nr	RSK-nr
	GB41638468	821 83 13



Handdusch	Art-nr	RSK-nr
Skandic	GB41636596 00	821 82 91



Duschslang Original	Art-nr	RSK-nr
Interlock, 175 cm, till duschset	GB41636266 00	821 82 21



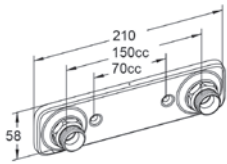
Handduschfäste	Art-nr	RSK-nr
	GB41637575	821 82 67



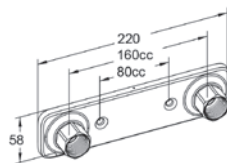
Estetic takduschset

Blandarfäste för dold rördragning

- I förkromad mässing, polerad mässing eller svart mattlackerad rostfritt stål
- Plats för tätskikt enligt Branschregler Säker Vatten 2021:1
- Demonteras enkelt från väggen utan specialverktyg



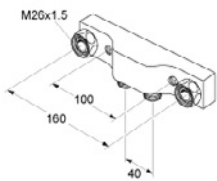
BLANDARFÄSTE V6 Grön 150 cc dold rördragning	Art-nr	RSK-nr
Dy16x2,0-2,25 för PEX, PE-RT, PB, PEM-rör samt Multilayer-rör.	FG0115012	826 51 84
Dy12/15 för för koppar- och stål rör	FG0115000	822 84 95
Dy15x2,5 och Dy16x2,0-2,5 för PEX, PE-RT, PB, PEM-rör samt Multilayer-rör, Polerad mässing	FG011501519	826 53 06
Dy15x2,5 och Dy16x2,0-2,5 för PEX, PE-RT, PB, PEM-rör samt Multilayer-rör, Mattsvart	FG011501553	826 51 86



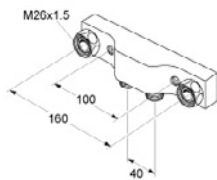
BLANDARFÄSTE V6 Grön 160 cc dold rördragning	Art-nr	RSK-nr
Dy16x2,0-2,25 för PEX, PE-RT, PB, PEM-rör samt Multilayer-rör	FG0116012	826 51 82
Dy12 och 15 för koppar- och stål rör	FG0116000	826 51 81
Kopplingsset plast Dy15/16, koppar Dy12/15, Polerad mässing	FG011601519	826 53 05
Kopplingsset plast Dy15/16, koppar Dy12/15, Mattsvart	FG011601553	826 51 87

Blandarfäste 160/40 c-c

- För montering av termostatblandare 160 c-c på utanpåliggande rördragning
- För röranslutning 40 c-c
- Kan vändas uppåt eller nedåt



Blandarfäste 160/40 c-c	Art-nr	RSK-nr
Blyfri, matt svart	GB41102873053	826 70 22

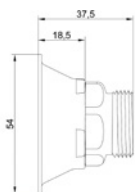


Blandarfäste 160/40 c-c förkromad mässing	Art-nr	RSK-nr
Inkl. Vatette kopplingar 15	GB41102871	826 70 08
Blyfri, inkl. Vatette kopplingar 15	GB411028710	826 70 09
För utanpåliggande rördragning	GB41102873	826 70 10
Blyfri, för utanpåliggande rördragning	GB411028730	826 70 11

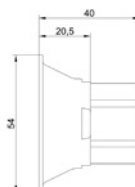


Blandarfäste V6 bockfixtur

- Polerad mässing eller svart mattlackerad mässing
- Inga skruvhål genom kakel och tätskikt



BLANDARFÄSTE V6 Blå 150 cc	Art-nr	RSK-nr
Dy16x2,0-2,25 för PEX, PE-RT, PB-rör enligt standard och Multilayer-rör, Väggenomföringssystem V6 Blå, Polerad mässing	FG093505319	826 53 10
Dy16x2,0-2,25 för PEX, PE-RT, PB-rör enligt standard och Multilayer-rör, Väggenomföringssystem V6 Blå	FG093505353	826 51 93



BLANDARFÄSTE V6 Blå 160 cc	Art-nr	RSK-nr
Dy16x2,0-2,25 för PEX, PE-RT, PB-rör enligt standard och Multilayer-rör, Väggenomföringssystem V6 Blå, Polerad mässing	FG093605319	826 53 08
Dy16x2,0-2,25 för PEX, PE-RT, PB-rör enligt standard och Multilayer-rör, Väggenomföringssystem V6 Blå	FG093605353	826 51 91

Badkarspip för termostatblandare

- Passar alla Gustavsberg termostatblandare för dusch
- Fasta samt vridbara pipar
- De vridbara piparna går att spärra
- Lättmanövrerad dragomkastare



Badkarspip	Art-nr	RSK-nr
Fast, med omkastarfunktion	GB41650320	844 10 13



Badkarspip	Art-nr	RSK-nr
Omkastarfunktion via vridning	GB41650595	844 10 53
Omkastarfunktion via vridning, matt svart	GB4165059553	844 10 54



Ducentic badkarspip	Art-nr	RSK-nr
Omkastarpip	GB41650638	844 10 59
Omkastarpip, polerad mässing	GB4165063819	844 10 60



Svängbar utloppspip 85 mm	Art-nr	RSK-nr
Rak, position kan låsas	GB41650279	844 10 05



Svängbar utloppspip 150 mm	Art-nr	RSK-nr
Rak, position kan låsas	GB41650282	844 10 06



Svängbar utloppspip 250 mm	Art-nr	RSK-nr
Rak, position kan låsas	GB41650285	844 10 07



Svängbar utloppspip 350 mm	Art-nr	RSK-nr
Rak	GB41650288	844 10 08



Svängbar utloppspip 150 mm	Art-nr	RSK-nr
S formad pip	GB41650299	844 10 09



Svängbar utloppspip 250 mm	Art-nr	RSK-nr
S formad pip	GB41650301	844 10 10



Svängbar utloppspip 350 mm	Art-nr	RSK-nr
S formad pip	GB41650303	844 10 11

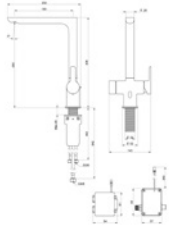


Svängbar utloppspip 250 mm	Art-nr	RSK-nr
U formad pip	GB41650305	844 10 12

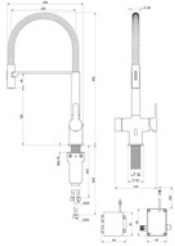
ESTETIC Duo sensor Köksblandare

- Sensorstyrning för en mer hygienisk och bekväm köksupplevelse
- Cold-start, för energieffektivisering och komfort
- 24h legionellaspolning för att säkerställa säker och hälsosam vattenkvalitet
- Soft move, keramiskt paket med mjuk och precis manövrering

- Smart inside, hållbar konstruktion för framtidens krav
- Justerbar maxtemperatur för ökat skållningsskydd
- Patenterad snabbmonteringsmutter för enkelt montage
- Alla komponenter i livsmedelsgodkända material



Köksblandare Estetic Duo	Art-nr	RSK-nr
Blyfri med sensor	GB41208356	831 60 02
Matt svart, blyfri med sensor	GB4120835653	831 60 03



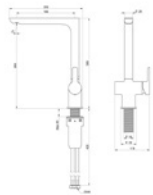
Köksblandare Estetic Duo	Art-nr	RSK-nr
Blyfri med sensor, pull-of pip	GB41208359	831 60 04
Matt svart, blyfri med sensor, pull-of pip	GB4120835953	831 60 05



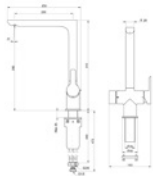
ESTETIC Köksblandare

- Energiklass B sparar vatten och energi
- Cold-start, för energieffektivisering och komfort
- Soft move, keramiskt paket med mjuk och precis manövrering

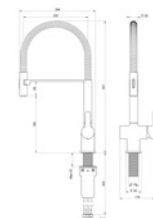
- Smart inside, hållbar konstruktion för framtidens krav
- Justerbar maxtemperatur för ökat skållningsskydd
- Patenterad snabbmonteringsmutter för enkelt montage
- Alla komponenter i livsmedelsgodkända material



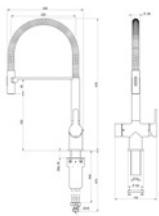
Köksblandare Estetic	Art-nr	RSK-nr
Blyfri	GB41208056	831 22 65
Matt svart, blyfri	GB4120805653	831 22 66



Köksblandare Estetic	Art-nr	RSK-nr
Blyfri, diskmaskinsavstängning	GB41208096	831 24 08
Matt svart, blyfri, diskmaskinsavstängning	GB4120809653	831 24 09



Köksblandare Estetic	Art-nr	RSK-nr
Blyfri, pull-of pip	GB41208059	831 22 67
Matt svart, blyfri, pull-of pip	GB4120805953	831 22 68

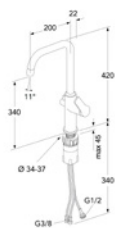


Köksblandare Estetic	Art-nr	RSK-nr
Blyfri, pull-off, diskmaskinsavstängning	GB41208099	831 24 10
Matt svart, blyfri, pull-off, diskmaskinsavstängning	GB4120809953	831 24 11

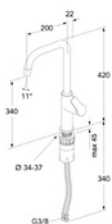


EPIC Köksblandare

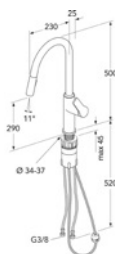
- Blandare i modern design
- Eco-flow för vatten- och energieffektivisering
- Soft move, keramiskt paket med mjuk och precis manövrering
- Svängbar utloppspip 110°
- Justerbar maxtemperatur för ökat skållningsskydd
- Typgodkänd flexibel vattenanslutning för enklare montage
- Alla komponenter i livsmedelsgodkända material
- Finns i flera färgalternativ



Köksblandare Epic - hög pip	Art-nr	RSK-nr
Krom, med diskmaskinsavstängning	GB41209996	8311189
Borstad mässing, med diskmaskinsavstängning	GB41209996 24	8311190
Matt svart, med diskmaskinsavstängning	GB41209996 53	8311191



Köksblandare Epic - hög pip	Art-nr	RSK-nr
Krom	GB41209956	8311186
Borstad mässing	GB41209956 24	8311187
Matt svart	GB41209956 53	8311188



Köksblandare Epic - Pull out	Art-nr	RSK-nr
Med utdragbar handdusch	GB41209959	8311192
Borstad mässing, med utdragbar handdusch	GB41209959 24	8311193
Matt svart, med utdragbar handdusch	GB41209959 53	8311194



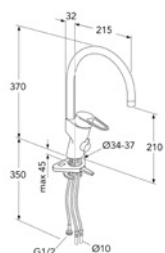
Diskmaskinsavstängning Epic	Art-nr	RSK-nr
Krom	GB41639755	839 40 58
Borstad mässing	GB41639755 24	839 40 59
Matt svart	GB41639755 53	839 40 60

NYA NAUTIC Köksblandare

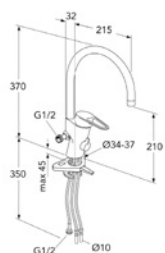
- Energiklass A, B eller C sparar vatten och energi
- Greppvänlig spak med tydlig färgmarkering för varm- och kallvatten
- Cold-start, ger kallvatten vid spak rakt fram (med energiklass B)
- Eco-flow, för vatten- och energieffektivisering
- Adjustable flow, justerbar maxflödesbegränsning (med energiklass B)
- Soft move, keramiskt paket med mjuk och precis manövrering
- Smart inside, hållbar konstruktion för framtidens krav
- Justerbar maxtemperatur för ökat skållningsskydd
- Patenterad snabbmonteringsmutter för enkelt montage
- Alla komponenter i livsmedelsgodkända material



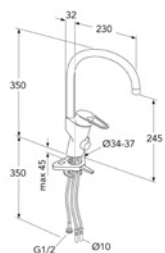
Köksblandare Nya Nautic - hög pip	Art-nr	RSK-nr
Energiklass B	GB41206056	83114 81
Blyfri, energiklass B	GB412060560	83114 72
Eco-Flow max 5 l/m, blyfri	GB412060560B	83150 05
Blyfri, energiklass A	GB412060560L	83121 43
Energiklass A, G3/8 anslutning	GB41206056RL	83121 44



Köksblandare Nya Nautic - hög pip	Art-nr	RSK-nr
Energiklass B, diskmaskinsavstängning	GB41206096	83114 62
Blyfri, energiklass B, diskmaskinsavstängning	GB412060960	83114 68
Eco-Flow max 5 l/m, blyfri, diskmaskinsavstängning	GB412060960B	83150 06
Blyfri, energiklass A, diskmaskinsavstängning	GB412060960L	83121 46
Eco-Flow max 5 l/m, diskmaskinsavstängning	GB41206096B	83150 07
Energiklass B, diskmaskinsavstängning, G3/8 ansl.	GB41206096R	83114 66
Energiklass C, diskmaskinsavstängning	GB41206098	83114 60
Energiklass C, diskmaskinsavstängning, G3/8 ansl.	GB41206098R	83114 64



Köksblandare Nya Nautic - hög pip	Art-nr	RSK-nr
Energiklass A, monterad bänkdisk.anslutning	GB412060966L	83121 47



Köksblandare Nya Nautic - hög pip	Art-nr	RSK-nr
Energiklass C, diskmaskinsavstängning	GB41206097	83114 61
Energiklass C, diskmaskinsavstängning, G3/8 ansl.	GB41206097R	83114 65

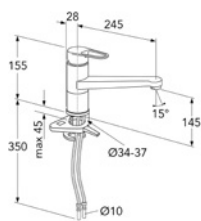


Anslutningsvinkel	Art-nr	RSK-nr
För Smart+ modeller t.ex. Nya Nautic, Atlantic	GB41639626 01	843 70 46

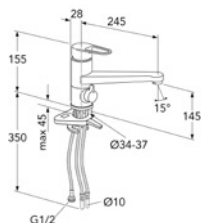


Ettgreppspak Care	Art-nr	RSK-nr
Krom, längd 160 mm från centrum	GB41639801 01	843 70 46

Fortsättning NYA NAUTIC Köksblandare



Köksblandare Nya Nautic - låg pip	Art-nr	RSK-nr
Energiklass C	GB41206055	831 14 75
Blyfri, energiklass A	GB412060550L	831 21 41
Energiklass C, G3/8 anslutning	GB41206055R	831 14 76

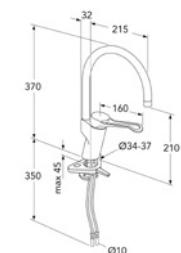


Köksblandare Nya Nautic - låg pip	Art-nr	RSK-nr
Energiklass C, diskmaskinsavstängning	GB41206095	831 14 73
Blyfri, energiklass A, diskmaskinsavstängning	GB412060950L	831 21 45
Energiklass C, diskmaskinsavstängning, G3/8 ansl.	GB41206095R	831 14 74

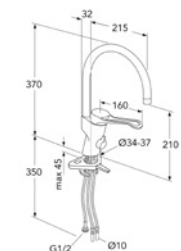


NYA NAUTIC Care Köksblandare

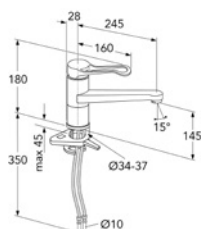
- Energiklass A eller B sparar vatten och energi
- Funktionsanpassad spak i konstraterande färger
- Laminär strålsamlare som motverkar aerosoler
- Alla komponenter i livsmedelsgodkända material
- Cold-start, ger kallvatten vid spak rakt fram
- Eco-flow, för vatten- och energieffektivisering
- Soft move, keramiskt paket med mjuk och precis manövrering
- Smart inside, hållbar konstruktion för framtidens krav
- Justerbar maxtemperatur för ökat skållningsskydd
- Överdragen flexibel vattenanslutning av hygienskäl
- Keramisk tätning för droppsäkring och lång livslängd
- Patenterad snabbmonteringsmutter för enkelt montage
- Adjustable flow, justerbar maxflödesbegränsning



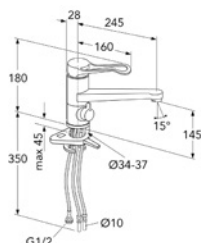
Köksblandare Nya Nautic Care - hög pip	Art-nr	RSK-nr
Blyfri, förlängd spak, energiklass B	GB41206056064	831 14 71
Blyfri, förlängd spak, energiklass A	GB41206056064L	806 20 05



Köksblandare Nya Nautic Care - hög pip	Art-nr	RSK-nr
Blyfri, förlängd spak, diskmaskinsavstängning	GB41206096064	831 14 67
Blyfri, energiklass A, förlängd spak, DM-avstängning	GB41206096064L	806 20 07



Köksblandare Nya Nautic Care - låg pip	Art-nr	RSK-nr
Blyfri, förlängd spak, energiklass A	GB41206055064L	806 20 04



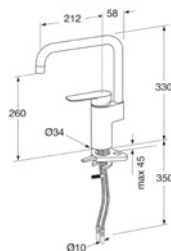
Köksblandare Nya Nautic Care - låg pip	Art-nr	RSK-nr
Blyfri, energiklass A, förlängd spak, DM-avstängning	GB41206095064L	806 20 06



ATLANTIC Köksblandare

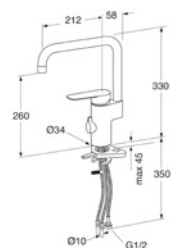
- Justerbar maxtemperatur för ökat skållningsskydd
- Svängbar utloppspip 110° (spärr för 0° och 60° ingår)
- Eco-flow för vatten- och energieffektivisering
- Cold-start, ger endast kallvatten vid spak rakt fram
- Keramisk tätning för droppsäkring och lång livslängd

- Typgodkänd flexibel vattenanslutning för enklare montage
- Återströmningsskydd enligt SS-EN 1717 [AA]
- Atlantic finns också i modeller som innehåller mindre än 0,1% bly och med energiklass B
- Alla komponenter i livsmedelsgodkända material



Köksblandare Atlantic - hög pip

	Art-nr	RSK-nr
Standard	GB41205058	831 07 74
Blyfri	GB41205058 0	831 07 75
Matt svart, blyfri	GB41205058053	831 22 89
Matt svart	GB4120505853	831 21 39



Köksblandare Atlantic - hög pip

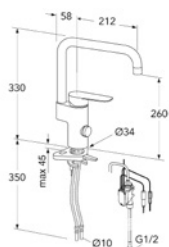
	Art-nr	RSK-nr
Med diskmaskinsavstängning	GB41205098	831 07 76
Blyfri, med diskmaskinsavstängning	GB41205098 0	831 07 77
Matt svart, blyfri, med diskmaskinsavstängning	GB41205098053	831 22 90
Matt svart, med diskmaskinsavstängning	GB4120509853	831 21 40



ATLANTIC Köksblandare med elektronisk avstängningsventil

- För ett vattensäkrare hem
- Modern och stilren form i kombination med god funktion
- Soft move, keramiskt paket med mjuk och precis manövrering
- Svängbar utloppspip 110° (0° och 60°)
- Justerbar maxtemperatur för ökat skållningsskydd

- Typgodkänd flexibel vattenanslutning för enklare montage
- Sjävstängande avstängningsventil; 3 / 6 / 12 tim
- Flerfärgad LED-indikering signalerar funktion
- Inklusive läckagedetektor, läckagebrytare och vattenlarm
- Motorventil med keramisk tätning
- Alla komponenter i livsmedelsgodkända material



Köksblandare Atlantic - hög pip

	Art-nr	RSK-nr
Med elektronisk avstängningsventil	GB41205086	831 11 47



NORDIC PLUS Köksblandare

- Blandare i modern design av Propeller
- Soft move, keramiskt paket med mjuk och precis manövrering
- Svängbar utloppspip 110° (0° och 60°)

- Justerbar maxtemperatur för ökat skållningsskydd
- Typgodkänd flexibel vattenanslutning för enklare montage
- Återströmningsskydd enligt SS-EN 1717 [AA]
- Alla komponenter i livsmedelsgodkända material



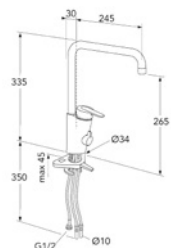
Köksblandare Nordic Plus - hög pip

Art-nr

RSK-nr

GB41203756

8311142



Köksblandare Nordic Plus - hög pip

Art-nr

RSK-nr

Med diskmaskinsavstängning

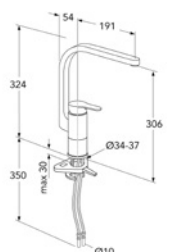
GB41203796

8311143

NORDIC³ Köksblandare

- Greppvänlig spak med tydlig färgmarkering för varm- och kallvatten
- Keramisk tätning för droppsäkring och lång livslängd
- Soft move, keramiskt paket med mjuk och precis manövrering

- Svängbar utloppspip 110° (spärr för 60° ingår)
- Justerbar maxtemperatur för ökat skållningsskydd
- Typgodkänd flexibel vattenanslutning för enklare montage
- Återströmningsskydd enligt SS-EN 1717 [AA]
- Alla komponenter i livsmedelsgodkända material



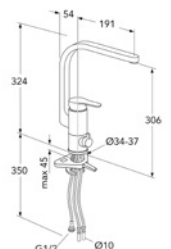
Köksblandare Nordic3 - hög pip

Art-nr

RSK-nr

GB41203456

8311509



Köksblandare Nordic3 - hög pip

Art-nr

RSK-nr

Med diskmaskinsavstängning

GB41203496

8311510

Utomhuskranar

- Enkel att montera och serva
- Kapbara
- Självdräneringen sker nedåt, vilket är skonsamt mot fasaden
- Fryssäker, även om slang är ansluten
- För vägg tjocklek max 400 mm eller max 1000 mm
- Med löstagbar nyckel eller fast ratt



Utomhuskran - med nyckel

Självdränerande, 30-400 mm

Självdränerande, 30-1000 mm

Art-nr

FG0105062

FG0105070

RSK-nr

43155 24

43155 13



Utomhuskran - med ratt

Självdränerande, 30-400 mm

Art-nr

FG0105061

RSK-nr

43155 14



Utomhuskran med backventil och vakuumentil

Självdränerande, 30-600 mm

Art-nr

FG0105065

RSK-nr

43155 27



Estetic köksblandare Duo sensor

Tvättställ

Ett bra tvättställ ska vara funktionellt, lättstädat och tåligt, men även snyggt och inbjudande. Endast porslin av högsta kvalitet – som i tvättställ från Gustavsberg – kan uppfylla alla de här kraven. Stort badrum? Litet badrum? Hörn, långsmala ytor eller trånga utrymmen? Oavsett hur ditt badrum ser ut så kan vi nästan lova att du hittar ett tvättställ från Gustavsberg som passar. Glöm inte att kika på våra kommoder med heltäckande tvättställ under möbelsortimentet. Kanske passar någon av dessa bättre i just ditt badrum.

ATT TÄNKA PÅ

I ett stort badrum slipper en stor familj köbildning med två generösa tvättställ. I ett mindre badrum kan det däremot bli trångt ett enda tvättställ. Då krävs mindre modeller och/eller tvättställ avsedda för hörnplacering. Oavsett din situation så hittar du rätt tvättställ hos Gustavsberg. Fundera även över om du behöver anpassa ditt badrum för ett skede i livet då du inte är lika rörlig som tidigare. Vårt breda sortiment rymmer även tvättställ för speciella behov.



Atlantic tvättställ / Atlantic tvättställsblandare



FLEXIBELT BULTAVSTÅND

Flexibelt bultavstånd gör det möjligt att byta ut ditt befintliga vägghängda tvättställ mot ny modell oavsett om avståndet mellan bultarna på väggen 280 eller 350 mm.



CERAMICPLUS = C+

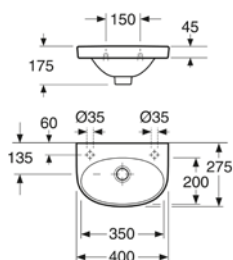
Många av våra produkter går att få med ytbehandlingen Ceramicplus. Det ger porslinet en smutsavstötande yta som hindrar kalk och smuts från att få fäste. Ceramicplus är även bra för miljön eftersom den gör att du klarar dig med mindre och mildare rengöringsmedel.



NAUTIC Tvättställ

- Städvänlig och minimalistisk design i många storlekar
- Elliptisk bassängform med generösa avställningsytor
- Bult- eller konsolmontage
- C+ som tillval för enkel och miljövänlig rengöring
- Blandare och bottenventil ingår inte, måste beställas separat, se blandaravsnittet

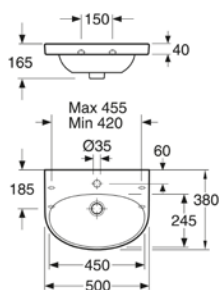
Handfat Nautic 5540 - för bultmontage 40 cm



Sortiment	Art-nr	RSK-nr
Blandarhål till vänster	55409L01	745 50 52
Blandarhål till vänster, C+	55409LR1	745 50 53
Blandarhål till höger	55409R01	745 50 50
Blandarhål till höger, C+	55409RR1	745 50 51



Handfat Nautic 5550 - för bult/konsolmontage 50 cm



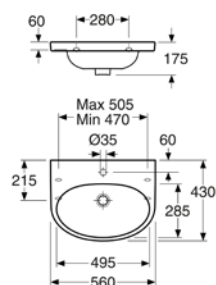
Sortiment *	Art-nr	RSK-nr
Med bräddavlopp utan blandarhål	55509701	745 50 66
Med bräddavlopp utan blandarhål, C+	555097R1	745 50 67
Med blandarhål utan bräddavlopp **	55509801	745 50 68
Med blandarhål utan bräddavlopp, C+ **	555098R1	745 50 69
Med bräddavlopp och blandarhål	55509901	745 50 64
Med bräddavlopp och blandarhål, C+	555099R1	745 50 65



* Rekommenderad konsollängd 195 eller 240 mm

** Montage med silventil rekommenderas

Tvättställ Nautic 5556 - för bult/konsolmontage 56 cm



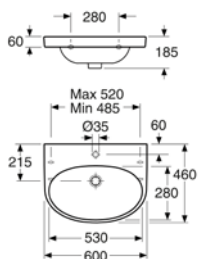
Sortiment *	Art-nr	RSK-nr
Med bräddavlopp utan blandarhål	55569701	745 50 74
Med bräddavlopp utan blandarhål, C+	555697R1	745 50 75
Med blandarhål utan bräddavlopp **	55569801	745 50 76
Med blandarhål utan bräddavlopp, C+ **	555698R1	745 50 77
Med bräddavlopp och blandarhål	55569901	745 50 72
Med bräddavlopp och blandarhål, C+	555699R1	745 50 73



* Rekommenderad konsollängd 260 mm

** Montage med silventil rekommenderas

Tvättställ Nautic 5560 - för bult/konsolmontage 60 cm



Sortiment *	Art-nr	RSK-nr
Med blandarhål utan bräddavlopp **	55609801	745 50 86
Med blandarhål utan bräddavlopp, C+ **	556098R1	745 50 87
Med bräddavlopp och blandarhål	55609901	745 50 82
Med bräddavlopp och blandarhål, C+	556099R1	745 50 83
Utan blandarhål utan bräddavlopp **	55609M01	745 50 88



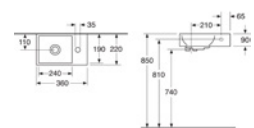
* Rekommenderad konsollängd 260 mm

** Montage med silventil rekommenderas

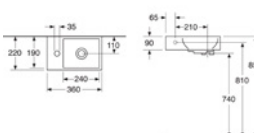
ARTIC Small Tvättställ

- Liten modell lämplig för trånga utrymmen
- Artic Small i matt svart passar bra med Estetic toaletter i samma färg
- Tillverkat i hygieniskt och hållbart porslin
- För bultmontage
- Blandare och bottenventil ingår inte, måste beställas separat, se blandaravsnittet

Handfat Artic Small 4G36 - för bultmontage 36 cm



Sortiment	Art-nr	RSK-nr
Bassäng till vänster, blandarhål till höger. Vit	4G369L01	750 33 69
Bassäng till vänster, blandarhål till höger. Matt svart	4G369L38	750 34 78
Bassäng till vänster, blandarhål till höger. Matt vit	4G369LSW	750 34 80

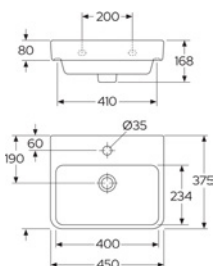


Sortiment	Art-nr	RSK-nr
Bassäng till höger, blandarhål till vänster. Vit	4G369R01	750 33 71
Bassäng till höger, blandarhål till vänster. Matt svart	4G369R38	750 34 76
Bassäng till höger, blandarhål till vänster. Matt vit	4G369RSW	750 34 79

ATLANTIC Tvättställ

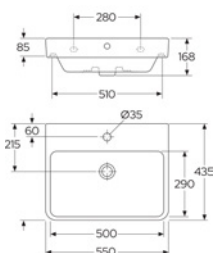
- Generös bassäng
- Tillverkat i hygieniskt och hållbart porslin
- För bultmontage
- Blandare och bottenventil ingår inte, måste beställas separat, se blandaravsnittet

Handfat Atlantic A545 - för bultmontage 45 cm



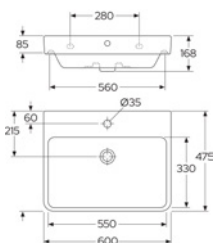
Sortiment	Art-nr	RSK-nr
Med bräddavlopp och blandarhål	4GA54501	750 39 03

Tvättställ Atlantic A555 - för bultmontage 55 cm



Sortiment	Art-nr	RSK-nr
Med bräddavlopp och blandarhål	4GA55501	750 39 09

Tvättställ Atlantic A560 - för bultmontage 60 cm

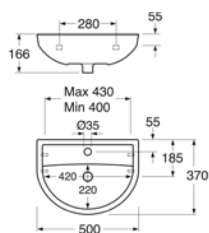


Sortiment	Art-nr	RSK-nr
Med bräddavlopp och blandarhål	4GA56001	750 39 10

NORDIC³ Tvättställ

- Tillverkat i hygieniskt och hållbart porslin
- Funktionell design med standardmått
- För bult- eller konsolmontage
- Blandare och bottenventil ingår inte, måste beställas separat, se blandaravsnittet

Handfat Nordic³ 410050 - för bult/konsolmontage 50 cm



Sortiment

Med bräddavlopp och blandarhål

Art-nr

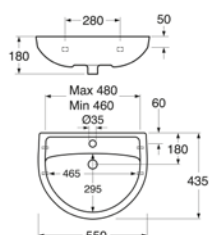
41005001

RSK-nr

748 56 16

Rekommenderad konsollängd 195 eller 240 mm

Tvättställ Nordic³ 410055 - för bult/konsolmontage 55 cm



Sortiment

Med bräddavlopp och blandarhål

Art-nr

41005501

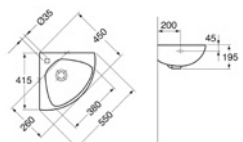
RSK-nr

748 56 17

Rekommenderad konsollängd 260 mm

Tvättställ kompletterande modell

- Modell som inte tillhör någon av våra produktfamiljer utan kan komplettera alla serier
- Blandare och bottenventil ingår inte, måste beställas separat, se blandaravsnittet



Handfat

för bultmontage i hörn

Art-nr

GB1573279801

RSK-nr

745 47 07



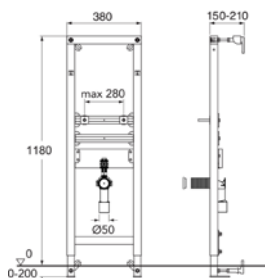


Atlantic tvättställ / Atlantic tvättställsblandare / Artico högskåp / Round bakbelyst spegel

TRIOMONT Tvättställsfixtur

- Snygg installation, med ett minimum av synliga rör
- Passar alla tvättställ med c-c bultavstånd upp till 280 mm
- Belastningstestad för 175 kg

Fixtur Triomont - för tvättställ



Sortiment

Passar alla tvättställ

Vikt: 11 kg inkl emballage

Art-nr

GB1921102100

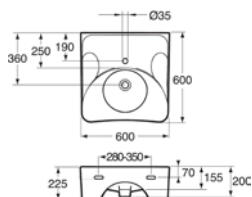
RSK-nr

792 50 97

Tvättställ Hjälpmedel

- Flera produkter för specifika behov hittar du på www.gustavsberg.se

Tvättställ 740 - för bultmontage 60 cm



Sortiment

Med bräddavlopp. Bult cc 280 - 350 mm

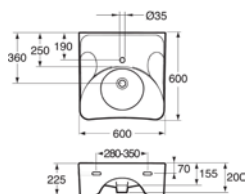


Art-nr

GB1074010101

RSK-nr

745 47 24



Sortiment

Utan bräddavlopp* Bult cc 280 - 350 mm



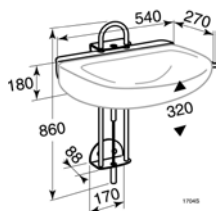
Art-nr

GB1074010102

RSK-nr

745 51 34

Tvättställslyft 1704



Sortiment

Tvättställslyft (315 mm), passande till alla bultmonterade tvättställ < 22 kg

Art-nr

GB88170401

RSK-nr

898 01 40

Flexibel slangats 1708

Flexibla avlopp- och vattenslangar för höjjusterbara tvättställ

Art-nr

GB88170801

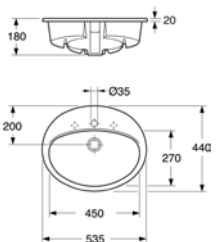
RSK-nr

898 01 44

Möbeltvättställ

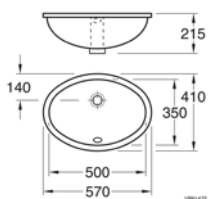
- Tvättställ för inbyggnad eller undermontering är avsedda att kombinera med underskåp plus toppskiva.
- För heltäckande möbeltvättställ, se avsnittet för badrumsmöbler
- Kontrollera bara att måttet på tvättstället stämmer till möbelen
- Blandare och bottenventil ingår inte, måste beställas separat, se blandaravsnittet

Oval modell för inbyggnad



Sortiment	Art-nr	RSK-nr
Med blandarhål	7G145301	752 31 94

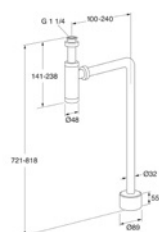
Tvättställ 6147 98 - för undermontering 57 cm



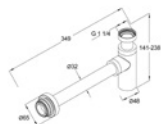
Sortiment	Art-nr	RSK-nr
Med bräddavlopp utan blandarhål	GB1561479801	745 42 96

Vattenlås

- Exklusiv design
- Justerbara i höjd- och djupled
- Passar till de flesta badrumskollektioner
- Tillverkad i mässing
- Finns i flera färgalternativ



Vattenlås Round, golvanslutning	Art-nr	RSK-nr
Krom	GB41109939	807 48 79
Borstad mässing	GB41109939 24	807 48 81
Matt svart	GB41109939 53	807 48 80



Vattenlås Round, vägganslutning	Art-nr	RSK-nr
Krom	GB41109938	807 48 76
Borstad mässing	GB41109938 24	807 48 78
Matt svart	GB41109938 53	807 48 77

Duscdörrar och väggar

Välj mellan blankpolerad krom eller matt svarta profiler i smacker design. Hög kvalitet, tåliga material och smarta lösningar gör det lätt att hitta exakt rätt dusch från Gustavsberg:

- Ställbara väggprofiler ger en rak dusch även om badrummet inte är det.
- Dörrar som kan öppnas både utåt och inåt sparar värdefullt utrymme.
- Så gott som alla duschar är vändbara för höger- eller vänstermontage.
- Oliksidiga måttkombinationer erbjuder en optimal duschlösning för alla badrum.
- Smarta stigargångjärn lyfter dörren vid öppning.



Square duschvägg

ATT TÄNKA PÅ

Att installera en ny duschvägg kräver förberedelser och planering. I många badrum ska duschkörnet trängas med tvättställ, toalett och ibland också med en tvättmaskin. Mät därför noga ut ditt duschutrymme – så att inte duscdörren slår i något när den öppnas. Om så är fallet kan en vikbar duscdörr vara lösningen.

VIKDÖRRAR KAN INTE VÄNDAS

Våra vikedörrar är de enda som inte är vändbara för höger/vänstermontage. De kan fås med oliksidiga mått till höger/vänster – det är därför det är viktigt att tänka rätt när du mäter upp sitt duschutrymme. Välj mått sett framifrån, på väg in i duschen. Kombinationsmöjligheterna ser du på nästa sida.



Round duscdörrar

VÄNDBART

Duscdörrar, vändbara för höger/vänstermontage, och kan öppnas både utåt och inåt vilket sparar värdefullt utrymme.



STIGARGÅNGJÄRN

Stigargångjärn är en smart detalj som gör att duscdörren lyfts upp 5 mm varje gång du öppnar den. På så sätt minimeras slitage på golv och duscdörrar. En praktisk funktion som ger en gedigen, lyxig känsla.






Estetic Round takduschset / Square duschvägg

Montagealternativ

Våra duschväggar och dörrar kan lätt kombineras i olika mått och på så sätt anpassas efter varje badrums specifika behov.


* För exakta mm-mått och ställbarhet för varje dörrmodell, se sortimentsidorna.



Round duschdörrar monterade i hörn

Möjliga måttkombinationer*

80x80 cm	80x100 cm	90x100 cm
80x90 cm	90x90 cm	100x100 cm



Square duschdörrar monterade i hörn

Möjliga måttkombinationer*

80x80 cm	80x100 cm	90x100 cm
80x90 cm	90x90 cm	100x100 cm



Square två raka dörrar monterade i linje

Möjliga mått*

80 cm	90 cm	100 cm
-------	-------	--------


Kombinera dessa tre dörrmått så som du önskar.



Square duschdörr monterad i nisch

Möjliga mått*

80 cm	90 cm	100 cm
-------	-------	--------



Square duschvägg monterad i hörn

Möjliga mått*

80 cm	90 cm	100 cm
-------	-------	--------



Square duschvägg med Square duschdörr monterade i hörn

Möjliga måttkombinationer*

80x80 cm	80x100 cm	90x100 cm
80x90 cm	90x90 cm	100x100 cm



Square badkarsdörr

Möjliga mått*


70 cm	80 cm
-------	-------



Square vikedörrar monterade i hörn

Möjliga måttkombinationer*

80x80 cm	90x90 cm	100x100 cm
80x90 cm	90x80 cm	100x90 cm
80x100 cm	90x100 cm	100x80 cm



Square vikedörr med Square fast vägg monterade i hörn

Möjliga måttkombinationer*

80x80 cm	90x90 cm	100x100 cm
80x90 cm	90x80 cm	100x90 cm
80x100 cm	90x100 cm	100x80 cm



Square vikedörr monterad i nisch

Möjliga mått*

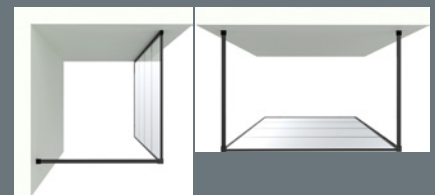
80 cm	90 cm	100 cm
-------	-------	--------



Square vikedörr med Square duschdörr monterade i hörn

Möjliga måttkombinationer*

80x80 cm	90x90 cm	100x100 cm
80x90 cm	90x80 cm	100x90 cm
80x100 cm	90x100 cm	100x80 cm



Square duschvägg monterad i hörn eller fritt mot fast bakvägg.

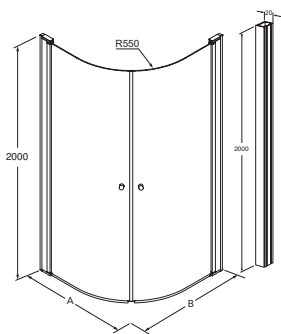
Möjliga mått*

80 cm	90 cm	100 cm
120 cm	140 cm	

ROUND Dushdörrar för hörnmontage

- Vändbara för höger/vänstermontage
- Förmonterade dörrprofiler ger enkelt och snabbt montage
- Härdat säkerhetsglas 6 mm
- Blankpolerade kromade eller mattsvartanodiserade aluminiumprofiler och dörrgrepp
- Stigångjärn lyfter dörren 5 mm vid öppning
- Ställbar, väggprofil 20 mm, vilket ger en rak dusch även vid lutande väggar
- Öppningsbar 180 grader
- Oliksidiga måttkombinationer möjliga
- Breddningsprofil 20 mm, som tillval
- En mer hygienisk och lättstädad dusch utan golvprofiler
- Utrymme för håltagning för utanpåliggande rör, max 30 mm

Round Dushdörrar, par

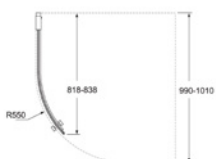


Sortiment	Art-nr	RSK-nr
För hörnmontage 100 x 100 cm, matt Svart	GB51RNDR1010BL	730 42 58
För hörnmontage 80 x 100 cm, matt Svart	GB51RNDR8010BL	730 42 55
För hörnmontage 80 x 80 cm, matt Svart	GB51RNDR8080BL	730 42 53
För hörnmontage 80 x 90 cm, matt Svart	GB51RNDR8090BL	730 42 54
För hörnmontage 90 x 100 cm, matt Svart	GB51RNDR9010BL	730 42 57
För hörnmontage 90 x 90 cm, matt Svart	GB51RNDR9090BL	730 42 56

Sortiment	Art-nr	RSK-nr
För hörnmontage 100 x 100 cm, Krom	GB51RNDR1010CR	731 28 31
För hörnmontage 80 x 100 cm, Krom	GB51RNDR8010CR	731 28 32
För hörnmontage 80 x 80 cm, Krom	GB51RNDR8080CR	731 28 33
För hörnmontage 80 x 90 cm, Krom	GB51RNDR8090CR	731 28 34
För hörnmontage 90 x 100 cm, Krom	GB51RNDR9010CR	731 28 35
För hörnmontage 90 x 90 cm, Krom	GB51RNDR9090CR	731 28 36



Round Dushdörr



Sortiment	Art-nr	RSK-nr
Rund dörr 100 cm, matt Svart	GB51RNDR10BL	730 42 40
Rund dörr 80 cm, matt Svart	GB51RNDR80BL	730 42 38
Rund dörr 90 cm, matt Svart	GB51RNDR90BL	730 42 39

Sortiment	Art-nr	RSK-nr
Rund dörr 100 cm, Krom	GB51RNDR10CR	738 16 58
Rund dörr 80 cm, Krom	GB51RNDR80CR	738 16 56
Rund dörr 90 cm, Krom	GB51RNDR90CR	738 16 57



Square/Round breddningsprofil

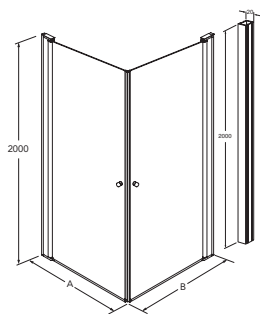


Sortiment	Art-nr	RSK-nr
Breddningsprofil till Square eller Round dushdörr eller -vägg	GB51ACCEXTTP	740 34 70
Breddningsprofil till Square eller Round dushdörr eller -vägg, matt Svart	GB51ACCEXTPBL	740 35 65

SQUARE Duschkörar för hörnmontage

- Vändbara för höger/vänstermontage
- Förmonterade dörrprofiler ger enkelt och snabbt montage
- Härdat säkerhetsglas 6 mm
- Blankpolerade kromade eller mattsvartanodiserade aluminiumprofiler och dörrgrepp
- Stigångjärn lyfter dörren 5 mm vid öppning
- Ställbar, väggprofil 25 mm, vilket ger en rak dusch även vid lutande väggar
- Öppningsbar 180 grader
- Oliksidiga måttkombinationer möjliga
- Breddningsprofil 20 mm, som tillval
- En mer hygienisk och lättstädad dusch utan golvprofiler
- Utrymme för håltagning för utanpåliggande rör, max 30 mm

Square Duschkörar, par



Sortiment	Art-nr	RSK-nr
För hörnmontage 100 x 100 cm, matt Svart	GB51SRDR1010BL	730 42 52
För hörnmontage 80 x 100 cm, matt Svart	GB51SRDR8010BL	730 42 49
För hörnmontage 80 x 80 cm, matt Svart	GB51SRDR8080BL	730 42 47
För hörnmontage 80 x 90 cm, matt Svart	GB51SRDR8090BL	730 42 48
För hörnmontage 90 x 100 cm, matt Svart	GB51SRDR9010BL	730 42 51
För hörnmontage 90 x 90 cm, matt Svart	GB51SRDR9090BL	730 42 50

Sortiment	Art-nr	RSK-nr
För hörnmontage 100 x 100 cm, Krom	GB51SRDR1010CR	731 28 37
För hörnmontage 80 x 100 cm, Krom	GB51SRDR8010CR	731 28 39
För hörnmontage 80 x 80 cm, Krom	GB51SRDR8080CR	731 28 40
För hörnmontage 80 x 90 cm, Krom	GB51SRDR8090CR	731 28 41
För hörnmontage 90 x 100 cm, Krom	GB51SRDR9010CR	731 28 43
För hörnmontage 90 x 90 cm, Krom	GB51SRDR9090CR	731 28 44



Square Duschkörr



Sortiment	Art-nr	RSK-nr
Rak dörr 100 cm, matt Svart	GB51SRDR10BL	730 42 37
Rak dörr 80 cm, matt Svart	GB51SRDR80BL	730 42 35
Rak dörr 90 cm, matt Svart	GB51SRDR90BL	730 42 36

Sortiment	Art-nr	RSK-nr
Rak dörr 100 cm, Krom	GB51SRDR10CR	738 16 55
Rak dörr 80 cm, Krom	GB51SRDR80CR	738 16 53
Rak dörr 90 cm, Krom	GB51SRDR90CR	738 16 54



Square/Round breddningsprofil

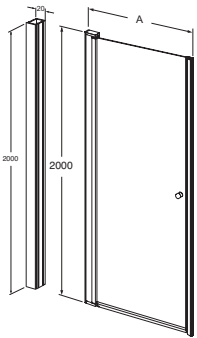


Sortiment	Art-nr	RSK-nr
Breddningsprofil till Square eller Round duschkörr eller -vägg	GB51ACCEXTTP	740 34 70
Breddningsprofil till Square eller Round duschkörr eller -vägg, matt Svart	GB51ACCEXTPBL	740 35 65

SQUARE Duschkörar för nischmontage

- Vändbara för höger/vänstermontage
- Förmonterade dörrprofiler ger enkelt och snabbt montage
- Härdat säkerhetsglas 6 mm
- Blankpolerade kromade eller mattsvartanodiserade aluminiumprofiler och dörrgrepp
- Stigargångjärn lyfter dörren 5 mm vid öppning
- Ställbar, väggprofil 25 mm, vilket ger en rak dusch även vid lutande väggar
- Öppningsbar 180 grader
- Breddningsprofil 20 mm som tillval
- Utrymme för håltagning för utanpåliggande rör i duschkörrens gångjärnssida

Square Duschkörr för nischmontage



Sortiment	Art-nr	RSK-nr
Rak dörr 100 cm, matt Svart	GB51SRDR10NIBL	730 42 61
Rak dörr 80 cm, matt Svart	GB51SRDR80NIBL	730 42 59
Rak dörr 90 cm, matt Svart	GB51SRDR90NIBL	730 42 60

Sortiment	Art-nr	RSK-nr
Rak dörr 100 cm, Krom	GB51SRDR10NICR	731 28 38
Rak dörr 80 cm, Krom	GB51SRDR80NICR	731 28 42
Rak dörr 90 cm, Krom	GB51SRDR90NICR	731 28 45



SQUARE Badkarsdörr

- Vändbar för höger/vänstermontage
- Härdat säkerhetsglas 6 mm
- Blankpolerad kromad profil
- Stigargångjärn lyfter dörren 5 mm vid öppning
- Ställbar väggprofil 20 mm, vilket ger en rak badkarsvägg även vid lutande väggar
- Öppningsbar 180 grader

Square Badkarsdörr



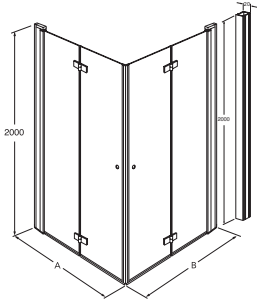
Sortiment	Art-nr	RSK-nr
Rak dörr 70cm, Krom	GB51SRBD70CR	738 16 59
Rak dörr 80cm, Krom	GB51SRBD80CR	738 16 60



SQUARE Vikdörrar för hörnmontage

- Vikbar dörr som tar mindre plats
- Kan med fördel användas även där det är begränsat utrymme
- Ej vändbara dörrar, välj bland modellerna vilken dörr som skall sitta till höger respektive vänster
- Hörnkonfiguration mått enligt "Vänster" x "Höger" sedd framifrån, på väg in i duschen
- Förmonterade dörrprofiler ger enkelt och snabbt montage
- Härdat säkerhetsglas 6 mm
- Blankpolerade kromade profiler, med dörrgreppet integrerat i glaset
- Stigångjärn lyfter dörren 5 mm vid öppning
- Ställbar, väggprofil 20 mm, vilket ger en rak dusch även vid lutande väggar
- Öppningsbar 180 grader
- Oliksidiga måttkombinationer möjliga
- Breddningsprofil 20 mm, som tillval
- En mer hygienisk och lättstädad dusch utan golvprofiler
- Utrymme för håltagning för utanpåliggande rör, max 30 mm


Square Vikbara Duscdörrar, par



Sortiment	Art-nr	RSK-nr
För hörnmontage 100 x 100 cm, Krom	GB51SRFD1010CR	730 42 67
För hörnmontage 100 x 80 cm, Krom	GB51SRFD1080CR	730 42 69
För hörnmontage 100 x 90 cm, Krom	GB51SRFD1090CR	730 42 70
För hörnmontage 80 x 100 cm, Krom	GB51SRFD8010CR	730 42 64
För hörnmontage 80 x 80 cm, Krom	GB51SRFD8080CR	730 42 62
För hörnmontage 80 x 90 cm, Krom	GB51SRFD8090CR	730 42 63
För hörnmontage 90 x 100 cm, Krom	GB51SRFD9010CR	730 42 66
För hörnmontage 90 x 80 cm, Krom	GB51SRFD9080CR	730 42 68
För hörnmontage 90 x 90 cm, Krom	GB51SRFD9090CR	730 42 65



Square Duscdörr Vikbar



Sortiment	Art-nr	RSK-nr
Rak dörr 100 cm, Krom, Vänster	GB51SRFD10LCR	730 42 43
Rak dörr 80 cm, Krom, Vänster	GB51SRFD80LCR	730 42 41
Rak dörr 90 cm, Krom, Vänster	GB51SRFD90LCR	730 42 42



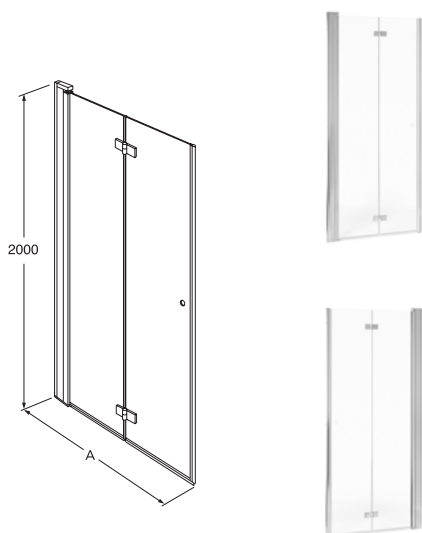
Sortiment	Art-nr	RSK-nr
Rak dörr 100 cm, Krom, Höger	GB51SRFD10RCR	730 42 46
Rak dörr 80 cm, Krom, Höger	GB51SRFD80RCR	730 42 44
Rak dörr 90 cm, Krom, Höger	GB51SRFD90RCR	730 42 45



SQUARE Vikdörrar för nischmontage

- Vikbar dörr som tar mindre plats
- Kan med fördel användas även där det är begränsat utrymme
- Ej vändbara dörrar, välj bland modellerna vilken dörr som skall sitta till höger respektive vänster
- Förmonterade dörrprofiler ger enkelt och snabbt montage
- Härdat säkerhetsglas 6 mm
- Blankpolerade kromade profiler, med dörrgreppet integrerat i glaset
- Stigångjärn lyfter dörren 5 mm vid öppning
- Ställbar, väggprofil 25 mm, vilket ger en rak dusch även vid lutande väggar
- Öppningsbar 180 grader
- Breddningsprofil 20 mm, som tillval
- En mer hygienisk och lättstädad dusch utan golvprofiler
- Utrymme för håltagning för utanpåliggande rör, max 30 mm

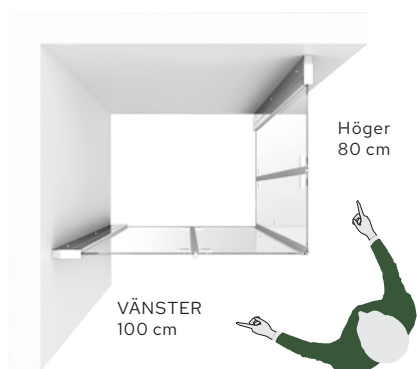
Square Vikbar Dushdörr för nischmontage



Sortiment	Art-nr	RSK-nr
För nischmontage 100 cm Vänsterhängd, Krom	GB51SRFD10NILCR	730 42 73
För nischmontage 80 cm Vänsterhängd, Krom	GB51SRFD80NILCR	730 42 71
För nischmontage 90 cm Vänsterhängd, Krom	GB51SRFD90NILCR	730 42 72



Sortiment	Art-nr	RSK-nr
För nischmontage 100 cm Högerhängd, Krom	GB51SRFD10NIRCR	730 42 76
För nischmontage 80 cm Högerhängd, Krom	GB51SRFD80NIRCR	730 42 74
För nischmontage 90 cm Högerhängd, Krom	GB51SRFD90NIRCR	730 42 75



Höger eller vänster?

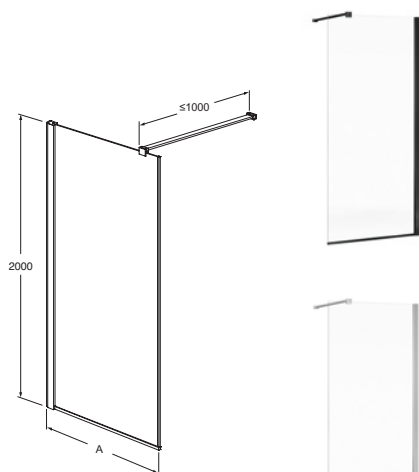
EJ VÄNDBAR MODELL Våra vikdörrar är de enda duschmodeller som inte är vändbar för höger/vänstermontage. Men de går att få med oliksidiga mått till höger/vänster – därför är det viktigt att tänka rätt när man mäter upp sitt duschutrymme. Välj mått sett framifrån, på väg in i duschen. Vilka kombinationsmöjligheter du har att välja på ser du på sidan 106.

SQUARE Duschvägg

- Vändbar för höger/vänstermontage
- Härdat säkerhetsglas 6 mm
- Blankpolerade kromade eller mattsvartanodiserad aluminiumprofil och väggstag
- Ställbar väggprofil 25 mm, vilket ger en rak dusch även vid lutande väggar

- Stag, maxlängd 1000 mm ingår i leveransen och kan användas som draperistång. Som tillval finns extra långt stag, max 1400 mm. Går att kapa till önskad längd.
- Utrymme för håltagning för utanpåliggande rör, max 30 mm

Square Duschvägg



Sortiment	Art-nr	RSK-nr
Fast vägg 100cm, matt Svart	GB51SRWL10BL	731 04 49
Fast vägg 80cm, matt Svart	GB51SRWL80BL	731 04 47
Fast vägg 90cm, matt Svart	GB51SRWL90BL	731 04 48



Sortiment	Art-nr	RSK-nr
Fast vägg 100cm, Krom	GB51SRWL10CR	737 70 77
Fast vägg 80cm, Krom	GB51SRWL80CR	737 70 75
Fast vägg 90cm, Krom	GB51SRWL90CR	737 70 76



Väggstag 140cm, Svart	Art-nr	RSK-nr
Extra långt väggstag till Square duschvägg	GB51ACCWL14BL	

Väggstag 140cm, Krom	Art-nr	RSK-nr
Extra långt väggstag till Square duschvägg	GB51ACCWL14CR	

Magnetlist	Art-nr	RSK-nr
Magnetlist till Square duschvägg, Svart	GB51ACCWLMAGBL	740 35 66
Magnetlist till Square duschvägg	GB51ACCWLMAG	740 34 68


SQUARE Duschvägg mattsvart

- Vändbar för höger/vänstermontage
- Härdat säkerhetsglas 6 mm
- Mattsvartanodiserad aluminium i profiler och väggstag
- Spröjs på utsidan av glaset för enklare rengöring
- Ställbar väggprofil 10 mm, vilket ger en rak dusch även vid

lutande väggar

- Stag, maxlängd 1200 mm ingår i leveransen och kan användas som draperistång.
- Ej utrymme för håltagning för utanpåliggande rör

Square Duschvägg



Sortiment	Art-nr	RSK-nr
Fast vägg med spröjs 100 cm, Svart	GB51SRWL10HBL	737 71 14
Fast vägg med spröjs 120 cm, Svart	GB51SRWL12HBL	737 71 15
Fast vägg med spröjs 140 cm, Svart	GB51SRWL14HBL	737 71 16
Fast vägg med spröjs 80 cm, Svart	GB51SRWL80HBL	737 71 12
Fast vägg med spröjs 90 cm, Svart	GB51SRWL90HBL	737 71 13

Väggstag	Art-nr	RSK-nr
Till Square duschvägg med spröjs, svart matt	GB59SESP0020	

Detaljerade måttskisser på varje storlek finns på www.gustavsberg.se

Blandare och duschset

Matcha dina nya duschörrar och väggar med vårt breda sortiment av duschblandare, duschset och takduschar för en vacker och funktionell helhet i badrummet. Oavsett om du utgår från form, smarta vatten- och energisparfunktioner eller god kvalitet inbjuder Gustavsberg till att vara prismedveten, miljömedveten och designmedveten, allt på samma gång.



Badkar

Ett varmt bad sänker pulsen och ökar cirkulationen i kroppen. Få saker är så avstressande och avslappnande som att stiga ner i ett badkar efter en lång, hektisk och kanske lite frusen dag. Därför ska du vara noga när du väljer modell, för ditt badkar ska utträta stordåd som ingen annan möbel i ditt hem klarar av. Vad är viktigast, utseende, storlek eller funktion? Eller är allt viktigt? På gustavsberg.se hittar du badkar för alla behov och smaker.

ATT TÄNKA PÅ

Stort eller litet. Inbyggt eller fristående. I den här katalogen hittar du många badkar från Gustavsberg i alla möjliga utföranden, t ex Badkar Kombi är perfekt framförallt för dig som har badkaret som duschplats. Karet har en plan yta mot fotändan och avloppet är placerat i mitten. Huvudändan är sluttande och bekväm. Inbyggnadskar Duo passar dig som har gott om plats och gillar en stram design. Är perfekt för två badande med sina två sluttande huvudändor.



Tassbadkar 6368



GLAZEPLUS

Våra badkar går att få med en extra ytbehandling, glazeplus, en kristallklar polymerfilm som skyddar badkarets yta mot smuts och kalkavlagringar, det underlättar rengöring och minskar behovet av rengöringsmedel.



ANTIHALK

Badkaret går att få med en antihalkbehandling där kvartssand har bränts in i emaljen i ett estetiskt neutralt mönster. Ytan motverkar halkrisk vid in- och urstigning och är placerad på fotsidan av badkaret, vilket gör att badupplevelsen inte låter sig påverkas.



STÖDHANDTAG

För att förenkla och öka säkerheten vid nedstigning i badet går badkaret att beställas med särskilda stödhandtag på badkarskanten.



PLUS5

Ett bräddavlopp på karets kant förhindrar att vattnet svämmar över – men kan också betyda lägre vattennivå när du badar. Det har Gustavsberg löst med marknadens smartaste bräddavlopp: Med Plus5 höjer du ventilen 5 cm med ett enkelt handgrepp – för djupare vatten och ett skönare bad. För inbyggnadsbadkar i badrum utan golvbrunn är bräddavlopp ett försäkringskrav.



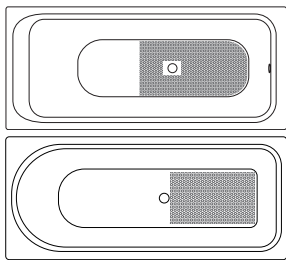
Badkar 1400 med helfrontsstativ

Bassängmodeller för emaljerade badkar med frontstativ eller fötter

- Gustavsberg har många modeller och storlekar, avsedda för montage tillsammans med hel- eller halvfrontstativ
- Våra kar tillverkas i emaljerad titanstål av högsta kvalitet
- Karen är lätta att montera och lätta att rengöra
- Handtag och antihalkbehandlad botten som tillval för säkrare bad

- Glazeplus ytbehandling som tillval för snabb och skonsam rengöring

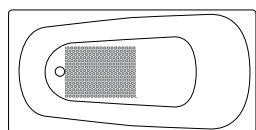
Placering antihalkbehandling



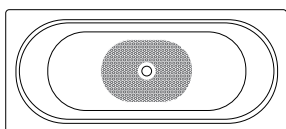
Bassängmodeller



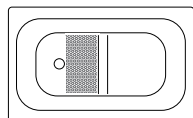
Badkar Kombi är perfekt framförallt för dig som har badkaret som duschplats. Karet har en plan yta mot fotändan och avloppet är placerat i mitten. Huvudändan är sluttande och bekväm. Finns i storlekarna 1500 x 700, 1570 x 700 och 1600 x 700 mm.



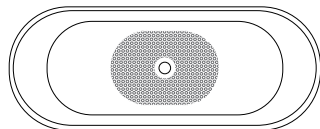
Badkar 1400 och 1700 samt **frontlöst badkar 1571** har traditionell bassängform. Den är bekväm och praktisk för både bad och dusch med ett djup på 420 mm. Finns i storlekarna 1400 x 700 och 1700 x 700 mm. Det frontlösa badkaret i 1570 x 700 mm.



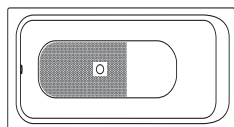
Badkar Duo passar för två badande med sina två sluttande huvudändor och centrerat avlopp. Djup 420 mm. Finns i storlek 1600 x 700 mm.



Sittbadkar är avsett för dig som har ett trångt badrum men inte vill avstå från badandet. Djup sittdel 310 mm och 420 mm i fotändan. Finns i storlek 1050 x 650 mm.

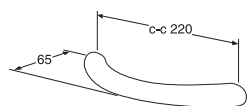


Tassbadkar har en oval bassäng med två sluttande huvudändor och centrerat avlopp. Djup 420 mm. Finns i storlekarna 1580 x 680 och 1680 x 730 mm.



Badkar 1300 har traditionell bassängform. Den är bekväm och praktisk för både bad och dusch med ett djup på 420 mm. Finns i storlek 1300 x 700 mm

Tillval



Handtag

Passar samtliga badkar utom sittbadkar 1051 (se nedan). Till badkar 1603, 1607 och 1707 kan endast 1 st handtag monteras.

1 st (ange placering vid beställning)

2 st

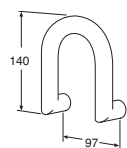
OBS! Badkaret måste beställas med hål för handtag

Art-nr

GB208B090901

GB208B080901

RSK-nr



Handtag, högt

Passar till sittbadkar

2 st

OBS! Badkaret måste beställas med hål för handtag

GB208B060901



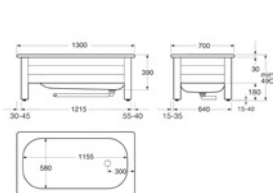
Pristillägg Antihalk
Pristillägg Glazeplus

För ordernummer till badkar med Antihalk och/eller Glazeplus kontakta oss på: customerservice.se@gustavsberg.com. Gå ej ett avboka, ändra eller returnera efter lagd order.

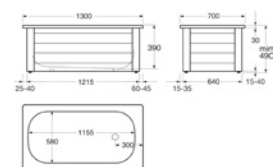
Badkar i emaljerad titanstål med hel- eller halvfrontstativ

- Emaljerad titanstål av högsta kvalitet
- Komplet med frontstativ, monterad bottenventil och avloppsrör
- Frontstativ flyttbart i sid- och djupled ger plats för rördragning på vägg
- Ställbara fötter, 25 mm
- Helfrontens nederdel går att skjuta upp för enklare städning
- Handtag och antihalkbehandlad botten som tillval för säkrare bad
- Glazeplus ytbehandling som tillval för snabb och skonsam rengöring
- Frontstativ i vitt eller svart till flera modeller

Badkar 1300 med frontstativ - 1300x700



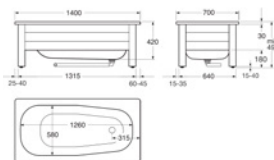
Sortiment	Art-nr	RSK-nr
Med halvfrontstativ, vit	GB211300641301	
Består av	Art-nr	RSK-nr
Badkar	GB2113000100	732 08 02
Badkarsfront	GB2164130100	732 71 78



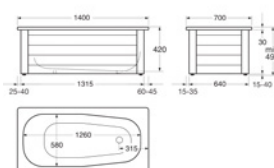
Sortiment	Art-nr	RSK-nr
Med helfrontstativ, vit	GB211300741301	
Består av	Art-nr	RSK-nr
Badkar	GB2113000100	732 08 02
Badkarsfront	GB2174130100	732 71 72



Badkar 1400 med frontstativ - 1400x700



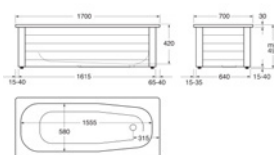
Sortiment	Art-nr	RSK-nr
Med halvfrontstativ, vit	GB211400641401	
Består av	Art-nr	RSK-nr
Badkar	GB2114000100	732 08 05
Badkarsfront	GB2164140100	732 71 79



Sortiment	Art-nr	RSK-nr
Med helfrontstativ, vit	GB211400741401	
Består av	Art-nr	RSK-nr
Badkar	GB2114000100	732 08 05
Badkarsfront	GB2174140100	732 71 73



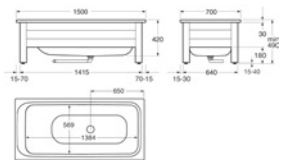
Badkar 1700 med frontstativ - 1700x700



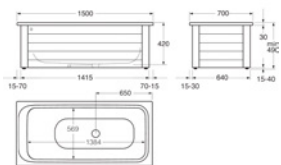
Sortiment	Art-nr	RSK-nr
Med helfrontstativ, vit	GB211700741701	
Består av	Art-nr	RSK-nr
Badkar	GB2117000100	732 08 22
Badkarsfront	GB2174170100	732 71 77



Badkar Kombi 1504 med frontstativ - 1500x700



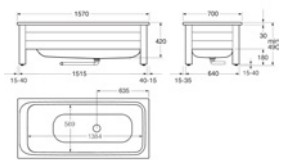
Sortiment	Art-nr	RSK-nr
Med halvfrontstativ, vit	GB211504641501	
Består av	Art-nr	RSK-nr
Badkar	GB2115040100	735 14 10
Badkarsfront	GB2164150100	732 71 80



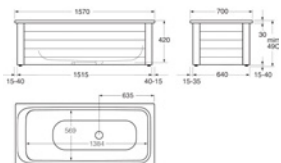
Sortiment	Art-nr	RSK-nr
Med helfrontstativ, vit	GB211504741501	
Består av	Art-nr	RSK-nr
Badkar	GB2115040100	735 14 10
Badkarsfront	GB2174150100	732 71 74



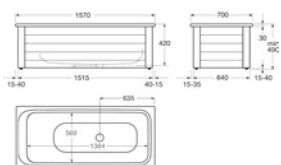
Badkar Kombi 1574 med frontstativ - 1570x700



Sortiment	Art-nr	RSK-nr
Med halvfrontstativ, vit	GB211574641601	
Består av	Art-nr	RSK-nr
Badkar	GB2115740100	735 14 09
Badkarsfront	GB2164160100	732 71 81



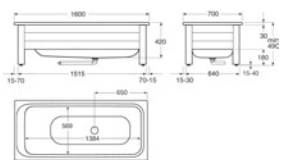
Sortiment	Art-nr	RSK-nr
Med helfrontstativ, vit	GB211574741601	
Består av	Art-nr	RSK-nr
Badkar	GB2115740100	735 14 09
Badkarsfront	GB2174160100	732 71 75



Sortiment	Art-nr	RSK-nr
Med helfrontstativ, svart	GB211574741656	
Består av	Art-nr	RSK-nr
Badkar	GB2115740100	735 14 09
Badkarsfront	GB2174165600	732 71 76

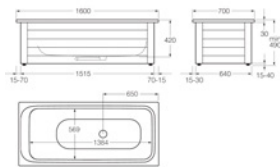


Badkar Kombi 1604 med frontstativ - 1600x700

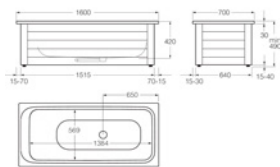


Sortiment	Art-nr	RSK-nr
Med halvfrontstativ, vit	GB211604641601	
Består av	Art-nr	RSK-nr
Badkar	GB2116040100	735 14 08
Badkarsfront	GB2164160100	732 71 81





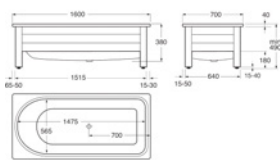
Sortiment	Art-nr	RSK-nr
Med helfrontstativ, vit.	GB211604741601	
Består av	Art-nr	RSK-nr
Badkar	GB2116040100	735 14 08
Badkarsfront	GB2174160100	732 71 75



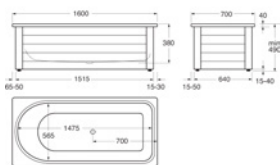
Sortiment	Art-nr	RSK-nr
Med helfrontstativ, svart	GB211604741656	
Består av	Art-nr	RSK-nr
Badkar	GB2116040100	735 14 08
Badkarsfront	GB2174165600	732 71 76



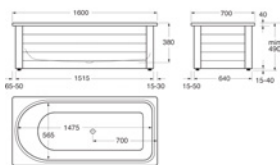
Badkar Kombi 1607 med frontstativ - 1600x700



Sortiment	Art-nr	RSK-nr
Med halvfrentstativ, vit	GB211607641601	
Består av	Art-nr	RSK-nr
Badkar	GB2116070100	732 11 98
Badkarsfront	GB2164160100	732 71 81



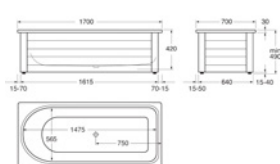
Sortiment	Art-nr	RSK-nr
Med helfrontstativ, vit	GB211607741601	
Består av	Art-nr	RSK-nr
Badkar	GB2116070100	732 11 98
Badkarsfront	GB2174160100	732 71 75



Sortiment	Art-nr	RSK-nr
Med helfrontstativ, svart	GB211607741656	
Består av	Art-nr	RSK-nr
Badkar	GB2116070100	732 11 98
Badkarsfront	GB2174165600	732 71 76



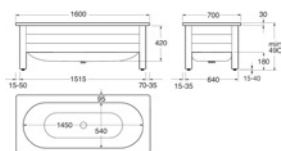
Badkar Kombi 1707 med frontstativ - 1700x700



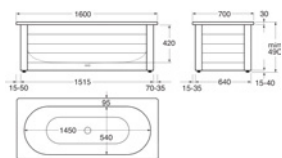
Sortiment	Art-nr	RSK-nr
Med helfrontstativ, vit	GB211707741701	
Består av	Art-nr	RSK-nr
Badkar	GB2117070100	732 11 99
Badkarsfront	GB2174170100	732 71 77



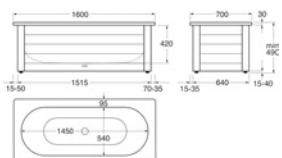
Badkar Duo 1603 med frontstativ - 1600x700



Sortiment	Art-nr	RSK-nr
Med halvfrontstativ, vit	GB211603641601	
Består av	Art-nr	RSK-nr
Badkar	GB2116030100	732 08 19
Badkarsfront	GB2164160100	732 71 81

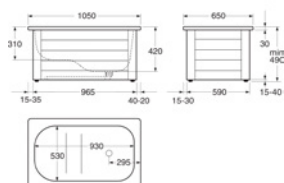


Sortiment	Art-nr	RSK-nr
Med helfrontstativ, vit	GB211603741601	
Består av	Art-nr	RSK-nr
Badkar	GB2116030100	732 08 19
Badkarsfront	GB2174160100	732 71 75



Sortiment	Art-nr	RSK-nr
Med helfrontstativ, svart	GB211603741656	
Består av	Art-nr	RSK-nr
Badkar	GB2116030100	732 08 19
Badkarsfront	GB2174165600	732 71 76

Sittbadkar 1051 med frontstativ - 1050x650



Sortiment	Art-nr	RSK-nr
Med helfrontstativ, vit	GB211051741001	

Alla badkar ovan kan på beställning levereras med Glazeplus, antihalkbehandlad botten och/eller stödhandtag.
För artikelnummer se www.gustavsberg.se. Går ej att avboka, ändra eller returnera efter lagd order.

Titanstål och emalj – en extremt hållbar kombination

Titanlegerad stålplåt gör våra badkar extremt hållbara. Emaljen är uppbyggd av flera tunna lager som gör den flexibel: Det betyder att den rör sig med plåten och riskerar inte att spricka.



Hygieniskt

En hård yta som är så slät och tät att varken smuts eller bakterier får fäste vilket gör det hygieniskt och lätt att hålla rent.



Stöttåligt

Ett ultratunt ytskikt som är både starkt och flexibelt. Du kan känna dig helt trygg, även om du skulle råka tappa något i badkaret.



Varmt

Emaljerat titanstål leder värme mycket bra. Det varma vattnet värmer snabbt karets ytskikt (även kring nacken och runt kanterna) så att du får en skönare upplevelse i badet.



Reptåligt

Ytan är mer hållbar än t ex gjutmarmor, akryl och gjutjärn och extremt tålig mot både sprickor och repor.



Beständigt

Hög beständighet mot de kemikalier som finns i bland annat kosmetika och badsalt. Inte ens nagellack lämnar några märken på ytan.

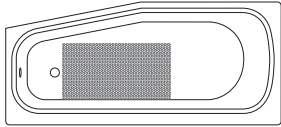
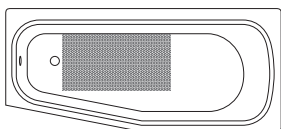
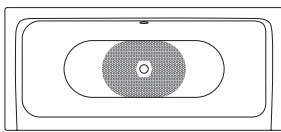
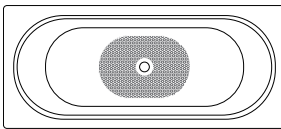
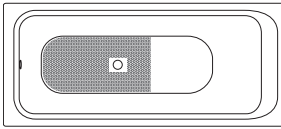
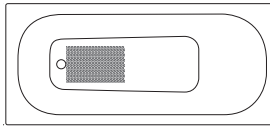


Bassängmodeller för emaljerade badkar för inbyggnad

- Gustavsberg har många modeller och storlekar avsedda för inbyggnad
- Våra kar tillverkas i emaljerad titanstål av högsta kvalitet
- Handtag och antihalkbehandlad botten som tillval för säkrare bad

- Glazeplus ytbehandling som tillval för snabb och skonsam rengöring

Placering antihalkbehandling



Bassängmodeller



Inbyggnadsbadkar 2940, 2941, 2942 och 2945 har traditionell bassängform. Den är bekväm och praktisk för både bad och dusch med ett djup på 420 mm.

Finns i storlekarna 1400-1700 x 700 mm.

Inbyggnadsbadkar Kombi 3410 och 3411 är perfekt framförallt för dig som har badkaret som duschplats. Karet har en plan yta mot fotändan och avloppet är placerat i mitten. Huvudändan är sluttande och bekväm. Djup 420 mm.

Finns i storlekarna 1600 x 700 och 1700 x 700 mm.

Inbyggnadsbadkar Duo 1220 och 1380 passar för två badande med sina två sluttande huvudändor och centrerat avlopp. Djup 420 mm.

Finns i storlekarna 1600 x 700 och 1700 x 750.

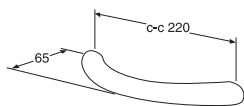
Inbyggnadsbadkar Duo 6830 och 6831 passar dig som har gott om plats och gillar en stram design. Är perfekt för två badande med sina två sluttande huvudändor och centrerat avlopp. Extra djup 450 mm.

Finns i storlekarna 1800 x 800 och 1900 x 900 mm.

Inbyggnadsbadkar Offset 2570 och 2580 finns i höger och vänster modell. Badkaret är anpassat för trånga badrum. 1570x700 mm. Djup 420 mm.

Finns i storlek 1570 x 700 mm.

Tillval



Handtag

Passar samtliga badkar utom sittbadkar 1051 (se nedan). Till badkar 1603, 1607 och 1707 kan endast 1 st handtag monteras.

1 st (ange placering vid beställning)

2 st

OBS! Badkaret måste beställas med hål för handtag

Art-nr

RSK-nr

GB208B090901

GB208B080901



Pristillägg Antihalk

Pristillägg Glazeplus

För ordernummer till badkar med Antihalk och/eller Glazeplus kontakta oss på: customerservice.se@gustavsberg.com. Går ej att avboka, ändra eller returnera efter lagd order.



PLUS5

Ett bräddavlopp på karets kant förhindrar att vatten svämmar över – men kan också betyda lägre vattennivå när du badar. Det har Gustavsberg löst med marknadens smartaste bräddavlopp: Med Plus5 höjer du ventilen 5 cm med ett enkelt handgrepp – för djupare vatten och ett skönare bad.



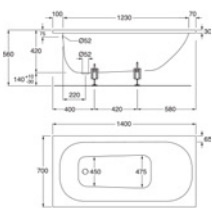
5 CM BETYDER MYCKET

Med bräddavlopp Plus5 kan du få djupare vatten och skönare bad.

Inbyggingsbadkar i emaljerad titanstål

- Emaljerad titanstål av högsta kvalitet
- Med hål för bräddavlopp
- Komplettera med fotsats
- Välj bräddavloppssystem, "standard", "easy clean" eller "plus5" för högre vattennivå
- Alla kar har en ljuddämpande matta undertill för att göra badupplevelsen än mer avslappnande
- Handtag och antihalkbehandlad botten som tillval för säkrare bad
- Glazeplus som tillval för snabb och skonsam rengöring

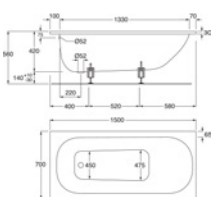
Inbyggingsbadkar 2940 - 1400x700



Sortiment	Art-nr	RSK-nr
Med hål för bräddavlopp	GB2082940100	733 52 23
Med hål för bräddavlopp och Antihalkbehandling	GB2082940112	733 52 27
Med hål för bräddavlopp och Glazeplus	GB2082940113	733 52 28



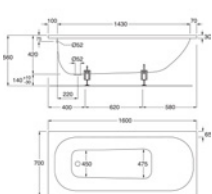
Inbyggingsbadkar 2941 - 1500x700



Sortiment	Art-nr	RSK-nr
Med hål för bräddavlopp	GB2082941100	733 52 30
Med hål för bräddavlopp och Antihalkbehandling	GB2082941112	733 52 34
Med hål för bräddavlopp och Glazeplus	GB2082941113	733 52 35



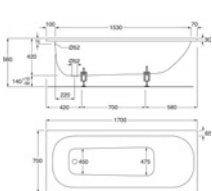
Inbyggingsbadkar 2942 - 1600x700



Sortiment	Art-nr	RSK-nr
Med hål för bräddavlopp	GB2082942100	733 52 37
Med hål för bräddavlopp och Antihalkbehandling	GB2082942112	733 52 41
Med hål för bräddavlopp och Glazeplus	GB2082942113	733 52 42



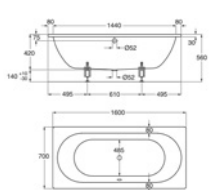
Inbyggingsbadkar 2945 - 1700x700



Sortiment	Art-nr	RSK-nr
Med hål för bräddavlopp	GB2082945100	733 52 44
Med hål för bräddavlopp och Antihalkbehandling	GB2082945112	733 52 48
Med hål för bräddavlopp och Glazeplus	GB2082945113	733 52 49



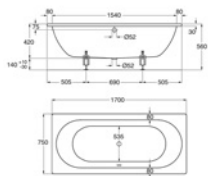
Inbyggingsbadkar Duo 1220 - 1600x700



Sortiment	Art-nr	RSK-nr
Med hål för bräddavlopp	GB2081220100	
Med hål för bräddavlopp och antihalkbehandling	GB2081220112	



Inbyggingsbadkar Duo 1380 - 1700x750



Sortiment

Med hål för bräddavlopp

Med hål för bräddavlopp och antihalkbehandling

Med hål för bräddavlopp och Glazeplus



Art-nr

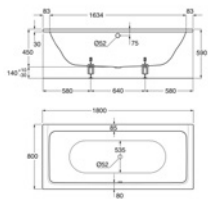
GB2081380100

GB2081380112

GB2081380113

RSK-nr

Inbyggingsbadkar Duo 6830 - 1800x800



Sortiment

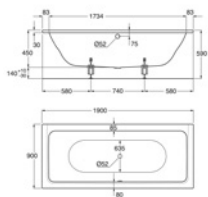
Med hål för bräddavlopp

Art-nr

GB2086830100

RSK-nr

Inbyggingsbadkar Duo 6831 - 1900x900



Sortiment

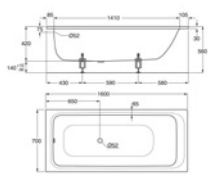
Med hål för bräddavlopp

Art-nr

GB2086831100

RSK-nr

Inbyggingsbadkar Kombi 3410 - 1600x700



Sortiment

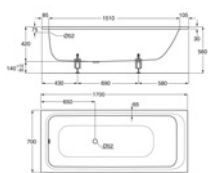
Med hål för bräddavlopp

Art-nr

GB2083410100

RSK-nr

Inbyggingsbadkar Kombi 3411 - 1700x700



Sortiment

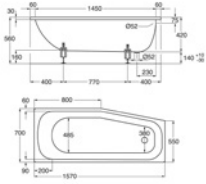
Med hål för bräddavlopp

Art-nr

GB2083411100

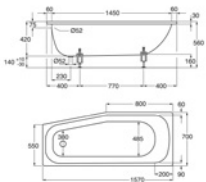
RSK-nr

Inbyggnadsbadkar Offset 2570 - 1570x700 Vänster



Sortiment	Art-nr	RSK-nr
Med hål för bräddavlopp	GB2082570100	

Inbyggnadsbadkar Offset 2580 - 1570x700 Höger



Sortiment	Art-nr	RSK-nr
Med hål för bräddavlopp	GB2082580100	

Badkar - tillbehör

- Komplettera med fotsats
- Välj bräddavloppssystem; "Standard", "Easy clean" eller "Plus5" för högre vattennivå



Fotsats till inbyggnadsbadkar	Art-nr	RSK-nr
Fotsats för inbyggnadsbadkar, 4st	GB208B231500	

Bräddavloppssystem	Art-nr	RSK-nr
Bräddavloppssystem Standard	GB2924300157	

Bräddavloppssystem	Art-nr	RSK-nr
Med förhöjd vattennivå +5cm	GB208B619901	

Bräddavloppssystem Easy Clean	Art-nr	RSK-nr
Bottenventil med bräddavlopp och L-rör	GB2924300158	

Frontlösa badkar i emaljerad titanstål

- Emaljerad titanstål av högsta kvalitet
- Utvändigt emaljerat
- Utan front för enklare städning
- Komplet med monterad bottenventil och avloppsrör
- Ställbara fötter, 25 mm
- Antihalkbehandlad botten som tillval för säkrare bad

Badkar med tassar Duo - 1580x680



Sortiment	Art-nr	RSK-nr
Vitt, utan fötter	GB2063160001	732 12 55
Vitt, med fötter i vitt	GB2063160101	732 09 66
Svart, utan fötter	GB2063165601	732 12 57



Badkar med tassar Duo - 1680x730



Sortiment	Art-nr	RSK-nr
Vitt, utan fötter	GB2063680001	732 12 56
Vitt, med fötter i vitt	GB2063680101	732 09 43
Svart, utan fötter	GB2063685601	732 12 58



Fötter till tassbadkar	Art-nr	RSK-nr
Fötter till tassbadkar Vit, 2 st	GB2921200353	
Fötter till tassbadkar Svart, 2 st	GB2921200359	

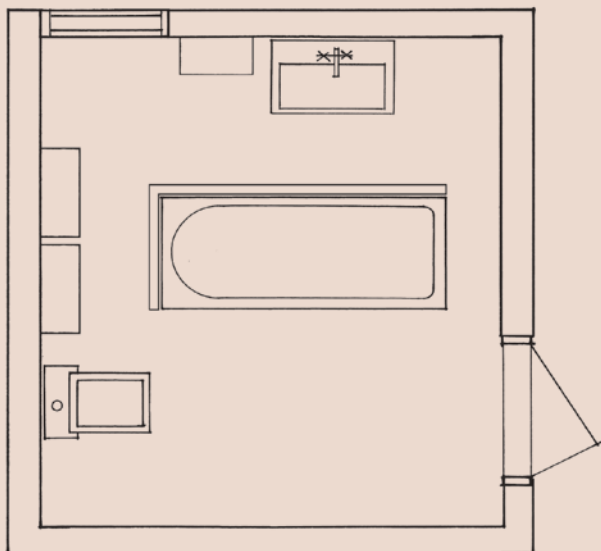
Ett mer hållbart badrumsliv med Gustavsberg

Gustavsberg har varit pionjärer och drivit utvecklingen av sanitetsprodukter för badrummet sedan början av 1900-talet. Idag måste vi alla vara smartare för att nå en livsstil som inte skadar planeten och även denna gång har vi ambitionen att ta ledningen och visa vägen.

Läs mer på vår hemsida om hur vi arbetar mer hållbart

Innan du sätter igång

1. Dela in badrummet i tre funktioner: En för toalettbesök. En för hela kroppen – dusch och bad. En för egenvård – händer, tänder och ansikte.
2. En stor familj kan behöva en separat toalett. Finns en outnyttjad plats i ditt hem som passar för en separat toalett? En toalett i samma rum kan skiljas av med en mellanvägg.
3. Ska badrummet ha badkar, dusch, eller både och? Unga ockuperar gärna duschen. Går det att ha den separat?
4. Utgå från storleken på ditt badrum och ställ frågor som: Var kan jag byta blöjor? Var får blöjorna plats? Måste tvättmaskin och torktumlare få rum?
5. Glöm inte bort belysningen! Ett dunkelt ljus eller för starkt ljus gör badrumsbesöket trist. Minst en lampa för allmänljus och en riktad för ansiktet är en bra riktmodell. Ta med speglar i beräkningen, de reflekterar ljus och ökar volymkänslan i rummet.
6. Om avloppsinstallationerna ska flyttas, ska de för toalett och tvättställ läggas i golv eller vägg? Det går att få vägghängt porslin även om man har avloppsanslutning i golv sedan tidigare.
7. Ventilationen är viktig. Bra ventilation – gärna i kombination med golvvärme – torkar ur badrummet fort och minskar risken för fuktskador.
8. Underarbetet i golv och väggar och rördragningar är avgörande för att undvika fuktskador. Vi rekommenderar att du anlitar proffs.
9. Ljusa färger gör att badrummet känns större och att damm, tvålrester och vattenstänk syns mindre.
10. Kanske behöver du anpassa ditt badrum för ett skede i livet då du inte är lika rörlig som tidigare. Det är ofta små saker som gör badrummet mycket tryggare: Ett stödhandtag på badkaret och ett extra halkskydd. Armstöd på toalettstolen eller en förhöjd toalettstol. En förlängd spak på en vanlig blandare eller en elektronisk blandare för den med nedsatt styrka i händerna. I vårt sortiment finns flera produkter för både barn och vuxna med speciella behov. Läs mer om dem på gustavsberg.se. Vi kallar sortimentet Care.



TÄNK EFTER FÖRE – DITT BADRUM SKA LEVA LÄNGE

Ta hjälp av en fackman om du ska bygga om ditt befintliga badrum, eller om du vill bygga ett nytt badrum från grunden. Ett bra tips är att komma överens redan vid ritbordet.



Tänk Gustavsberg

FÖR MILJÖN

På plats i ditt badrum sparar våra produkter vatten och energi, men vårt arbete för hållbarhet börjar redan i produktionsfasen: Gustavsberg har miljöcertifierade och miljövarudeklarerade produkter och uppfyller miljöbedömningssystemen Leed, BREEAM, Miljöbyggnad och EU's Taxonomi. Vår verksamhet är ISO-certifierad inom kvalitet, miljö, energi och arbetsmiljö.

FÖR DIN EKONOMI

Ett badrum från Gustavsberg är en investering i hög kvalitet, tåliga material, smarta funktioner, och tidlös skandinavisk design som håller i många år framöver. Och under tiden som du njuter det enkla och sköna livet i badrummet sparar våra produkter vatten, energi och pengar.

FÖR KVALITETEN

Ett badrum ska hålla länge. Detta gäller produkternas material och funktion, men också deras design. Ditt badrum ska vara inbjudande, trivsamt och snyggt under lång tid. Ett tips: Eftersom alla komponenter som utgör ditt badrum slits tillsammans så är det viktigt att alla produkter du väljer håller lika hög kvalitet.

FÖR DE SMARTA FUNKTIONERNA

I den här broschyren hittar du många symboler för smarta funktioner i våra produkter. Dessa funktioner uträttar många olika saker, men gemensamt för dem alla är att de gör ditt liv i badrummet ännu enklare och ännu skönare.

FÖR SERVICE OCH RESERVDELAR

Gustavsbergs unika reservdelspolicy garanterar att det finns reservdelar till din produkt även 10 år efter att den har tagits ur produktion. Om något skulle gå sönder i ditt badrum kan du gå in på vår hemsida gustavsberg.se och identifiera felet med hjälp av våra instruktionsfilmer, eller via sidan för reservdelar.

FÖR DET BREDA SORTIMENTET

Våra produkter har utvecklats för att täcka behov i alla tänkbara badrum, inklusive offentliga badrum och badrum avsedda för vården. Genomgående hög kvalitet, tidlös skandinavisk design och ett renodlat formspråk gör det enkelt att kombinera dem alla.

FÖR FUNKTION ÄR SKÖNHET

Redan när vi började tillverka badrum var det med en idé om att göra saker lite vackrare. Inte enbart i själva betraktandet utan i hela upplevelsen: från långsittning och spolning till handtvätt och snabbdusch. För att nå dit lärde vi känna människorna som skulle använda våra badrum. Och så har vi alltid jobbat – med verkligheten som utgångspunkt. Resultatet har blivit en lång historia av lösningar som gör badrumslivet bättre, enklare och därmed vackrare.



Ducentic tvättställsblandare



Estetic köksblandare Duo

Välkommen till gustavsberg.se

LÅT DIG INSPIRERAS

På vår hemsida hittar du hela vårt kompletta sortiment för badrummet och under fliken "Inspiration" hittar du Gustavsbergs eget online-magasin, InspiredBy.

SKAPA DITT NYA BADRUM MED BADRUMSPLANERAREN

Inspirerad? Gustavsbergs badrumsplanerare gör det enkelt att testa att inreda ditt kompletta badrum.

SUPPORT OCH SERVICE

Hitta svaret på vanliga frågor – eller ställ en egen fråga direkt till vår kundservice. På vår hemsida hittar du även manualer, reservdelar och instruktionsfilmer.



Gustavsberg AB
Box 400, 134 29 Gustavsberg
gustavsberg.se