

# GUSTAVSBERG/ NAUTIC

GUSTAVSBERG /  
SMARTERE BADEROM



SINCE 1825

VÅR MEST BÆREKRAFTIGE KRAN NOENSINNE

NYHET



# EN BÆREKRAFTIG KRAN BÅDE FØR, UNDER OG ETTER SIN LEVETID\*.

---

Produksjonen er kvalitets-, energi- og miljøsertifisert og foregår i Sverige. Med høy kvalitet og smarte funksjoner, sparer den både strøm og vann. Kranen har en tidløs design og alt metallet er opptil 90 prosent gjenvinnbar. Og ikke nok med det:

Nye Nautic er miljø-, kvalitets- og energiklassifisert, og sparer både vann og strøm. Kranen kan oppgraderes til å møte fremtidens krav og tilpasses varierende behov og nye faser i større prosjekter, og den oppfyller bransjens miljøkrav.

Vi kaller det «Gustavsberg Smart Inside».

## \* FØR:

- Produksjonen er kvalitets-, energi- og miljøsertifisert og foregår i Sverige. (ISO 90001, 50001 och 14001)
- Komponentene er i matgodkjente materialer.
- Tredjeparts sertifisering av produksjon
- Produksjon iht ISO 450001

## UNDER:

- Med en tidløs skandinavisk design varer den også lenge sett i et estetisk perspektiv.
- Den nye Nautic er typegodkjent (kvalitet) Energiklassifisert (SS-EN 820000), og akseptert i henhold til BVB (miljø).
- Med Smart Inside kan blandebatteriene, takket være smarte, utskiftbare komponenter, oppgraderes til kommende nye og enda smartere funksjoner
- Den oppfyller bransjens miljøkrav.

## ETTER:

- Opptil 90 % gjenvinnbar
- Gustavsberg garanterer – som alltid – at reservedeler til den nye Nautic-serien vil være tilgjengelig i mange år fremover.







OPPTILL 90 % GJENVINNBAR

GRIPEVENNLIG SPAK MED  
TYDELIG FARGEMARKERING  
FOR KALDT OG VARMT VANN

TIDLØS DESIGN SOM  
VARER

SMART INSIDE –  
OPPGRADER MED  
FREMTIDENS SMARTE  
FUNKSJONER

RETTET SPYLEVINKEL  
SØRGER FOR MINDRE SØL  
OG GOD PLESS TIL Å VASKE  
HENDENE

GODKJENT I HENHOLD TIL DEN  
SVENSKKE BYGGVARUBEDÖMNINGEN

PRODUSERT I SVERIGE

KERAMISK TETNING OG KOMPONENTER I  
MATGODKJENTE MATERIALER

ENERGIKLASSIFISERT –  
SPARER VANN OG STRØM



# TIDLØSE OG SMARTE BADEROM...

Designet er skandinavisk og tidløst – en forutsetning for lang levetid og holdbarhet fra et estetisk perspektiv.

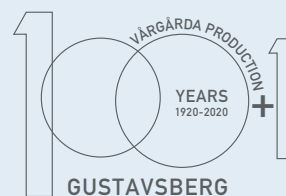
Servantkranen finnes i varianter med lang tut, med sidedusj og med avstengning for oppvaskmaskin.

Kort sagt, det finnes en modell for ethvert behov.

Et klassisk ettgreps blandebatteri for dusj er tilgjengelig i flere varianter og modeller, alle med justerbar makstemperatur for økt skåldingsbeskyttelse.

Alle dusjbatterier kan kombineres med valgfritt dusjsett. Du kan finne dem på [www.gustavsberg.no](http://www.gustavsberg.no)

Om nødvendig kan standardspaken på et allerede installert blandebatteri erstattes med en forlenget spake.



2020 fylte produksjonen i fabrikkens vår i Vårgårda 100 år. Mye har skjedd i løpet av de årene, verden og konkurransen har globalisert seg. Men fremdeles – 101 år senere, er produksjonen mer aktiv enn noensinne. Vi forbedrer vannsikkerheten og reduserer vann- og energiforbruk på en bred skala. Vårt mål er at innovasjoner fra Vårgårda vil gjøre en forskjell for alle fra arkitekter til byggherrer, installatører og beboere i minst hundre år til.



## ... OG KJØKKEN

Den nye Nautic-serien er både vakker og brukervennlig. Myke former og blanke overflater forenkler renhold og god hygiene.

Kjøkkenkranen finnes i to modeller med høy tut og med lav tut. Med eller uten avstengning for oppvaskmaskin. Om nødvendig kan standardspaken på en allerede installert kjøkkenkran byttes ut med en forlenget spake.

# BÆREKRAFTIG TRENGER IKKE Å VÆRE VANSKELIG

Frem til 2040 forventes det at EU vil innføre minst 320 nye byggstandarder som alle handler om langsiktig bærekraftighet. Nye Nautic gjør det enkelt å følge dagens bærekraftstandarter – og fremtidens.

Med Smart Inside kan blandebatteriene, takket være smarte, utskiftbare komponenter, oppgraderes til kommende nye og enda smartere funksjoner. Det forlenger blandebatterienes levetid og gjør dem enda mer bærekraftige. Blandebatteriene er dessuten opptill 90 prosent gjenvinnbare.

For å gjøre det enklere for deg som bygger eller renoverer i fremtiden, fås nye Nautic med ulike energiklassifiseringer – alle med samme grunnutførelse og reservedeler. Nye Nautic oppfyller alle krav som stilles til kvalitet, funksjonalitet, materiale, emballasjegjenvinning, vannbesparing, energieffektivitet og tilgjengelighet.



ENERGIKLASSIFISERT  
(SS-EN 820000)



AKSEPTERT I HENHOLD  
TIL BVB (MILJØ)



SERTIFISERT IHHT. TIL EP  
[WWW.ENVIRONDEC.COM](http://WWW.ENVIRONDEC.COM)

# PRØV ENERGI- KALKULATOREN!

Nå kan du raskt regne ut hvilke langsiktige effekter det vil ha for byggeprosjektet ditt dersom du bytter til nye Nautic:

Hvor mye vann og strøm kan du spare? Hvor mye mindre CO<sub>2</sub>-utslipp blir det? Hvor lang blir inntjeningstiden?

Energikalkulatoren fungerer også på andre sparsomme produkter i sortimentet vårt. Prøv den nå på [www.gustavsberg.com/no/](http://www.gustavsberg.com/no/)

Energikalkylatorn

VÄLJ BOENDEFORM

VILLA LÄGENHET

UPPÄRMNING

TYP AV UPPÄRMNING  
Fjärrvärme

TEMP VARMVATTEN 60

TEMP KALLVATTEN 10

BERÄKNA



# IKKE BÆREKRAFTIG UTEN RASK OG ENKEL INSTALLASJON

Nye Nautic er kranen som er bærekraftig før, under og etter sin levetid. Det gjelder også i den viktige installasjonsfasen.

Den patenterte hurtigmonteringsmutteren sparer både tid, penger og ryggen. Den sørger for en mer ergonomisk arbeidsstilling for installatøren og installasjonstiden forkortes med minst 30 sekunder. Det høres kanskje ikke så mye ut, men i store prosjekter er forskjellen merkbar både på tiden og ryggen.

«Smart Inside» betyr at samtlige modeller i serien kan oppgraderes med fremtidig teknikk. Det gjør det også enkelt å finne riktig energiklassifisering og prisnivå for hvert prosjekt, og enkelt å utføre fremtidig vedlikehold.

Gustavsberg garanterer – som alltid – at reservedeler til den nye Nautic-serien vil være tilgjengelig i mange år fremover. Les mer om Smart Inside og finn håndbøker og annen dokumentasjon på [www.gustavsberg.com/no/](http://www.gustavsberg.com/no/)





# HVORFOR ENDRE PÅ ET VINNENDE KONSEPT?

*“Vi ønsker ikke bare å følge utviklingen innen bærekraft i bransjen vår, vi vil lede den”.*

Senior PM Sustainability & Solutions  
Mattias Virsgård

På [www.gustavsberg.com/no/](http://www.gustavsberg.com/no/) forteller han om hvorfor det var på tide å oppgradere Gustavsbergs suksessfulle kran.





SMART INSIDE

TERMOSTATBLANDERE FINNER DU PÅ  
[WWW.GUSTAVSBERG.NO](http://WWW.GUSTAVSBERG.NO)



# SMARTE FUNKSJONER


Den nye Nautic-serien inneholder mange smarte funksjoner. Mange av funksjonene er utviklet for å spare vann, strøm og penger – andre for å forenkle hverdagen til arkitekter, utbyggere og installatører. Til syvende og sist handler mange av de smarte funksjonene om å bygge bærekraftig.

## ECO-FLOW



Servantkranen er utstyrt med en effektiv og optimert vannstrøm. Du får samme behagelige og funksjonelle opplevelse som vanlig, men med et lavere vann- og energiforbruk – gode nyheter for både miljøet og lommeboken.

## HURTIGMONTERING



Blandebatteriet monteres med en hurtigmonteringsmutter som dreies til stopp-posisjon og deretter skrues til. Løsningen forenkler montering og sparer tid, penger og vonde rygger.

## COLD-START



Denne innovative teknologien sørger for at kranen kun leverer kaldtvann i normalstillingen (spaken rett frem), noe som forhindrer unødvendig bruk av varmtvann. Dermed sparer du både energi og penger ved hver bruk.

## BLYFRITT



Dusjkranene er produsert i et materiale som gir mindre enn 0,1% bly av totalvekten. Miljøsmarte dusjkraner som oppfyller tøffe krav når det gjelder forekomsten av bly. dusjkranene er diskret lasermerket med symbolet på baksiden for sporbarhet.

## ECO-STOPP



En smart miljøfunksjon som muliggjør individuell innstilling av den maksimale gjennomstrømmingen i servantbatteri. Hvis du vil, kan du enkelt justere maksstrømmen og spare vann og energi slik du selv foretrekker. Funksjonen er fullstendig regulerbar for individuell tilpasning.

## SMART INSIDE



Takket være smarte, utskiftbare komponenter kan blandebatteriet i fremtiden oppgraderes med nye, enda smartere funksjoner. Det forlenger blandebatteriets levetid og gjør det enda mer holdbart.

# SERVANTKRAN NYE NAUTIC

- Energiklasse A eller C sparer vann og energi
- Gripevennlig spak med tydelig fargemerking for varmt og kaldt vann.
- Cold Start gir kaldt vann ved spaken rett frem ( gjelder kraner med energiklasse A)
- Eco-Flow, for vann- og energieffektivisering
- Eco-Stopp, justerbar maksimumsnivå for vannstrøm
- Soft move, keramisk pakke med myk og presis drift
- Smart Inside, bærekraftig konstruksjon for framtidens krav
- Justerbar makstemperatur for økt skåldingsbeskyttelse
- Retningsbestemt spylevinkel gir mindre sprut og plass til hender
- Patentert hurtigmonteringsmutter for enkel installasjon

		<p>Nye Nautic servantkran, energiklasse A Blyfri Med løpemutter 3/8 Med silventil</p> <p>Nye Nautic servantkran, energiklasse C Med løpemutter 3/8</p>	<p>ART-nr. GB41216047 GB412160470 GB41216047R GB41216043</p>	<p>NRF-nr. 4340432 4340433</p> <p>4340426 4340427</p>
		<p>Nye Nautic servantkran med håndduş og veggfeste, energiklasse A Blyfri</p> <p>Nye Nautic servantkran med håndduş og veggfeste, energiklasse C</p>	<p>GB41216147 GB412161470</p> <p>GB41216151</p>	<p>4340428</p>
		<p>Nye Nautic servantkran med maskinavstängning, håndduş og veggfeste, energiklasse A</p>	<p>GB41216187</p>	
		<p>Nye Nautic servantkran 150 mm utløpstut, energiklasse A Blyfri Med løpemutter 3/8</p>	<p>GB41216045 GB412160450 GB41216045R</p>	<p>4340371 4340434</p>
		<p>Nye Nautic servantkran 150 mm utløpstut, energiklasse A Blyfri</p>	<p>GB41216145 GB412161450</p>	
		<p>Nye Nautic servantkran 150 mm utløpstut, med maskinavstängning, håndduş og veggfeste, energiklasse A</p>	<p>GB41216185</p>	



## SERVANTKRAN NYE NAUTIC

		<p>Nye Nautic vätvårnblendare, energiklasse C</p>	<p>ART-nr. GB41216251</p>	<p>NRF-nr. 4340431</p>
		<p><b>Bunnventiler</b> Push-down ventil, Classy Chrome Silventil, Classy Chrome</p>	<p>GB41636575 01 GB41637445</p>	<p>4343054 4342653</p>
		<p><b>Ettgrepsspakk Care, Nye Nautic</b> For funksjonsjustering av et allerede montert blandebatteri med standardspak</p>	<p>GB41639801 01</p>	<p>4340418</p>

## SERVANTKRAN NYE NAUTIC CARE

- Høyeste energiklasse A sparer vann og energi
- Funksjonell spak i kontrasterende farge
- Laminær strålesamler som motvirker aerosoler
- Cold Start gir kaldt vann ved spaken rett frem ( gjelder kraner med energiklasse A)
- Eco-Flow, for vann- og energieffektivering
- Eco-Stopp, justerbar maksimumsnivå for vannstrøm
- Soft move, keramisk pakke med myk og presis drift
- Smart Inside, bærekraftig konstruksjon for framtidens krav
- Justerbar makstemperatur for økt skåldingsbeskyttelse
- Retningsbestemt spylevinkel gir mindre sprut og plass til hender
- Belagt fleksibel vanntilkobling av hygieniske årsaker
- Keramisk tetning for dryppbeskyttelse og lang levetid
- Patentert hurtigmonteringsmutter for enkel installasjon

		<p>Nye Nautic Care servantkran, energiklasse A Blyfri</p>	<p>ART-nr. GB41216047064</p>	<p>NRF-nr.</p>
		<p>Nye Nautic Care servantkran 150 mm utløpstut, energiklasse A Blyfri</p>	<p>GB41216045064</p>	
		<p><b>Silplugg Care</b> En tett avløpsventil designet for servanter på omsorgsinstitusjoner.</p>	<p>GB41636574 01</p>	

# NYE NAUTIC KJØKKENKRAN

- Energiklasse B eller C sparer vann og energi
- Gripevennlig spak med tydelig fargemerking for varmt og kaldt vann.
- Cold Start gir kaldt vann ved spaken rett frem ( gjelder kraner med energiklasse B)
- Eco-Flow, for vann- og energieffektifisering
- Eco-Stopp, justerbar maksimumsnivå for vannstrøm (gjelder

- kraner med energiklasse B)
- Soft move, keramisk pakke med myk og presis drift
- Smart Inside, bærekraftig konstruksjon for framtidens krav
- Justerbar maksstemperatur for økt skåldingsbeskyttelse
- Patentert hurtigmonteringsmutter for enkel installasjon
- Alle komponenter i næringsgodkjent materialer.

			ART-nr.	NRF-nr.
		<p>Nye Nautic kjøkkenkran med høy tut, energiklasse B</p> <p>Blyfri Med løpemutter 3/8</p> <p>Nye Nautic kjøkkenkran med høy tut, energiklasse C Med løpemutter 3/8</p>	<p>GB41206056 GB412060560 GB41206056R</p> <p>GB41206058 GB41206058R</p>	<p>4340849 4340848</p> <p>4340829 4340833</p>
		<p>Nye Nautic kjøkkenkran med høy tut, energiklasse B Med avstegning for oppvaskmaskin</p> <p>Blyfri Med løpemutter 3/8</p> <p>Nye Nautic kjøkkenkran med høy tut, energiklasse C Med avstegning for oppvaskmaskin</p> <p>Med løpemutter 3/8</p>	<p>GB41206096 GB412060960 GB41206096R</p> <p>GB41206098 GB41206098R</p>	<p>4340846 4340847</p> <p>4340831 4340843</p>
		<p>Nye Nautic kjøkkenkran med høy tut, energiklasse B Med montert tilkobling for benkeplateoppvaskmaskin</p>	<p>GB412060966</p>	
		<p>Nye Nautic kjøkkenkran med høy D-tut, energiklasse C Med avstegning for oppvaskmaskin</p> <p>Med løpemutter 3/8</p>	<p>GB41206097 GB41206097R</p>	<p>4340832 4340835</p>
		<p>Benkeplatetilkobling Smart Plus Kun egnet for kraner med høy tut</p>	<p>GB41639626 01</p>	
		<p>Nye Nautic kjøkkenkran med lav tut, energiklasse B Blyfri</p> <p>Nye Nautic kjøkkenkran med lav tut, energiklasse C Med løpemutter 3/8</p>	<p>GB412060550 GB41206055 GB41206055R</p>	<p>4340852 4340838 4340839</p>
		<p>Nye Nautic kjøkkenkran med lav tut, energiklasse B Med avstegning for oppvaskmaskin Blyfri</p> <p>Nye Nautic kjøkkenkran med lav tut, energiklasse C Med avstegning for oppvaskmaskin</p> <p>Med løpemutter 3/8</p>	<p>GB412060950 GB41206095 GB41206095R</p>	<p>4340851 4340836 4340837</p>
		<p>Ettgrepsspakk Care, Nye Nautic For funksjonsjustering av et allerede montert blande batteri med standardspak</p>	<p>GB41639801 01</p>	<p>4340418</p>



## NYE NAUTIC CARE KJØKKENKRAN

- Energiklasse B sparer vann og energi
- Forlenget spak for funksjonstilpasning
- Laminær strålesamler som motvirker aerosoler
- Alle komponenter i næringsgodkjent materialer.
- Cold Start gir kaldt vann ved spaken rett frem
- Eco-Flow, for vann- og energieffektivering
- Soft move, keramisk pakke med myk og presis drift

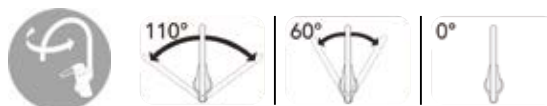
- Smart Inside, bærekraftig konstruksjon for framtidens krav
- Justerbar makstemperatur for økt skåldingsbeskyttelse
- Belagt fleksibel vanntilkobling av av hygieniske årsaker
- Keramisk avstengning for dryppsikring og lang levetid
- Patentert hurtigmonteringsmutter for enkel montering
- Eco-Stopp, justerbar maksimumsnivå for vannstrøm

			ART-nr.	NRF-nr.
		<p>Nye Nautic Care kjøkkenkran med høy tut, energiklasse B Blyfri</p>	GB41206056064	
		<p>Nye Nautic Care kjøkkenkran høy tut, energiklasse B Med avstegning for oppvaskmaskin Blyfri</p>	GB41206096064	
		<p>Nye Nautic Care kjøkkenkran med lav tut, energiklasse B Blyfri</p>	GB41206055064	
		<p>Nye Nautic Care kjøkkenkran med lav tut, energiklasse B Med avstegning for oppvaskmaskin Blyfri</p>	GB41206095064	

## SLAGBEGRENSNING

Takket være de medfølgende slagbegrenseren for kjøkkenkranens tut, kan du enkelt låse tuten i den posjonen som passer best for din intallasjon. På denne måten elimineres risikoen for at vann havner utenfor vasken. Du velger selv hvilken låst posisjon som er optimal for akkurat ditt kjøkken.

### Kjøkkenkran med høy tut



### Kjøkkenkran med lav tut



## NAUTIC DUSJKRAN

- Reagerer raskt på trykk- og temperaturvariasjoner som kan oppstå i systemet
- Innebygd automatisk skåldingsbeskyttelse og varmtvannssperre
- Justerbar sperreknapp for vannmengde (ca. 9 l/min)
- Keramisk avstengning

			ART-nr.	NRF-nr.
		<p>Nautic dusjkran m/termostat med tilkoping ned</p> <p>150 c-c</p>	GB41215304	4341932
		<p>150 c-c Blyfri</p>	GB412153040	
		<p>Nautic dusjkran m/termostat med tilkoping opp</p> <p>150 c-c</p>	GB41215324	4341935
		<p>Dreiebryter for funksjonstilpasning av Nautic termostatbatteri</p> <p>Ratt-mengdeside</p> <p>Ratt-temperaturside</p>	GB41637804 01 GB41637810 01	4342635 4342636

## BADEKARTUT FOR DUSJKRAN

- Passer til Estetic, Logic, Nautic, Atlantic og Nordic<sup>3</sup> termostatbatteri for dusj

### DREIBAR BADEKARTUT

- Øker sikkerheten når barn leker på badet
- Når tuten rettes frem kommer vannet ut av den/ når den vris til siden åpner vannstrømmen til hånddusjen
- Funksjonsbeskrivelse er beskrevet på tuten.

### FAST BADEKARTUT

- Med vannomkaster.

			ART-nr.	NRF-nr.
		<p>Dreibar badekartut m/omkasterfunksjon</p>	GB41638760	4342781
		<p>Fast badekartut</p>	GB41636820	4342905



## NAUTIC VEGGKRAN, 1-GREPS

- Mulig å sperre varmtvannstemperaturen som beskyttelse mot skålding
- Den justerbare vannsparefunksjonen leveres deaktivert, men kan stilles inn etter behov
- Blandebatteriene kan kombineres med samtlige utløpstuter for badekar, servanter eller kjøkken

			ART-nr.	NRF-nr.
		<b>Nautic veggkran med spak framover.</b> Dusjtilkopling på undersiden og med ekstra vannuttak.  150 c-c  TILBEHØR: Rett kuleventil med avstengning, for ekstra vannuttak	GB41214004  FG079805705	4340941  4342639
		<b>Nautic veggkran med spak nedover.</b> Dusjtilkopling på undersiden.  150 c-c	GB41214014	4340943
		<b>Nautic veggkran med spak nedover.</b> Dusjtilkopling på oversiden og pluggen utløp på undersiden.  150 c-c	GB41214024	4340944

## NAUTIC DUSJKRAN FOR BADEKAR

- Reagerer raskt på trykk- og temperaturvariasjoner som kan oppstå i systemet
- Innebygd automatisk skåldingsbeskyttelse og varmtvannssperre
- Spærreknapp ved 38 °C for komforttemperatur
- Justerbar sperreknapp for vannmengde (ca. 9 l/min)
- Omkaster/vender
- Keramisk avstengning

			ART-nr.	NRF-nr.
		<b>Nautic badekarkran m/termostat med fast tut og vannomkaster/vender.</b>  150 c-c, Classy Chrome Blandaren består av: Dusjtermostat Badekartut	GB41215333  GB41215304 GB41636820	4341936  4341932 4342905

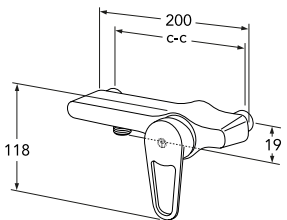

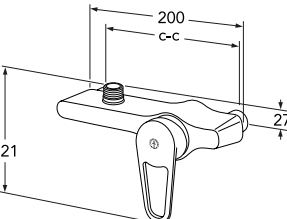

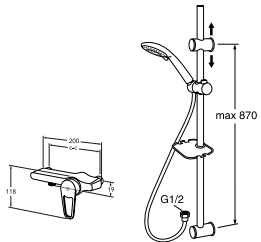


## NAUTIC BADEKARKRAN

- Mulig å sperre varmtvannstemperaturen som beskyttelse mot skålding
- Den justerbare vannsparefunksjonen leveres deaktivert, men kan stilles inn etter behov
- Draomkaster/ vender

			ART-nr.	NRF-nr.
		<b>Nautic badekarkran med integrert tut og draomkaster/vender.</b>  150 c-c	GB41214023	4340945

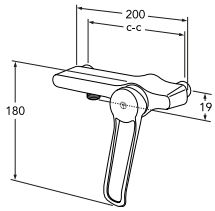
## ETTGREPS DUSJBATTERI NYE NAUTIC

- Grepsvennlig spak med tydelig fargemerking for varmt og kaldt vann
- Keramisk tetning for dryppbeskyttelse og lang levetid
- Myk bevegelse, keramisk pakke med myk og presis manøvrering
- Smart innside, bærekraftig konstruksjon for fremtidens krav
- Justerbar maksimal temperatur for økt skåldingsbeskyttelse
- Alle komponenter i typegodkjente materialer
- Messing av DZR-kvalitet, garanterer lang levetid
- Typegodkjent tilbakeslagsventil i dusjtilkobling
- Tilbakestrømsbeskyttelse i henhold til SS-EN 1717 [EB]
- Kan kombineres med samtlige krantuter for kjøkkenkran, servantkran eller badekarkran
- Kan funksjonelt justeres med ulike alternative spaker

			ART-nr.	NRF-nr.
		<b>Nye Nautic dusjbatteri</b> Med dusjtilkobling nedover 150 c-c	GB41216014	4342003
		<b>Nye Nautic dusjbatteri</b> Med dusjtilkobling oppover 150 c-c	GB41216024	4342004
		<b>Nye Nautic dusjpakke, Inkludert dusjsett</b> Med dusjtilkobling nedover 150 c-c	GB41216087	4342006
		<b>Ettgrepsspakk Care, Nye Nautic</b> For funksjonsjustering av allerede montert blandebatteri med standard spak	GB41639801 01	4340418

## ETTGREPS DUSJBATTERI NYE NAUTIC CARE

- Inneholder mindre enn 0,1 % bly
- Keramisk tetning for dryppbeskyttelse og lang levetid
- Myk bevegelse, keramisk pakke med myk og presis manøvrering
- Økostopp, justerbar maksimal strømningsbegrensning
- Smart innside, bærekraftig konstruksjon for fremtidens krav
- Justerbar maksimal temperatur for økt skåldingsbeskyttelse
- Alle komponenter i typegodkjente materialer
- Messing av DZR-kvalitet, garanterer lang levetid
- Typegodkjent tilbakeslagsventil i dusjtilkobling
- Tilbakestrømsbeskyttelse i henhold til SS-EN 1717 [EB]
- Funksjonstilpasset spak i kontrastfarge



**Nye Nautic Care dusjbatteri**  
Med dusjtilkobling nedover  
150 c-c Blyfri



ART-nr.

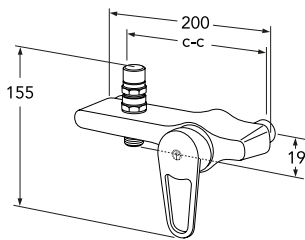
NRF-nr.

GB41216014064

4342005

## NYE NAUTIC VASKERENNEKRAN

- Inneholder mindre enn 0,1 % bly
- Gripevennlig spak med tydelig fargemerking for varmt og kaldt vann
- Keramisk tetning for dryppbeskyttelse og lang levetid
- Myk bevegelse, keramisk pakke med myk og presis manøvrering
- Økostopp, justerbar maksimal strømningsbegrensning
- Smart innside, bærekraftig konstruksjon for fremtidens krav
- Justerbar maksimal temperatur for økt skåldingsbeskyttelse
- Justerbar maksimal temperatur for økt skåldingsbeskyttelse med vakuumventil og tilbakeslagsventiler i innløpene
- Alle komponenter i typegodkjente materialer
- Messing av DZR-kvalitet, garanterer lang levetid
- Typegodkjent tilbakeslagsventil i dusjtilkobling
- Tilbakestrømsbeskyttelse i henhold til SS-EN 1717 [EB]
- Kan funksjonelt justeres med forlenget spake



**Nye Nautic vaskerennekran med vakuumventil**  
med dusjtilkobling nedover  
150 c-c Blyfri  
150 c-c



ART-nr.

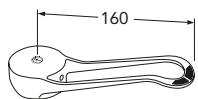
NRF-nr.

GB412162740

4342001

GB41216274

4342002



**Ettgrepsspakk Care, Nye Nautic**  
For funksjonsjustering av allerede montert blandeatteri  
med standard spake

GB41639801 01

4340418





## KOMMENDE NYHETER

Nye spennende Nautic-kraner vil suppleres til sortimentet i 2022 f.eks. termostatbatteri for dusj og badekar.

## SUPPORT OG SERVICE

På hjemmesiden vår finner du også håndbøker og instruksjonsfilmer samt hjelp til drift og vedlikehold av dine produkter fra Gustavsberg. Du kommer i kontakt med vår kundeservice på [info.norway@gustavsberg.com](mailto:info.norway@gustavsberg.com)



A MEMBER OF THE  
VILLEROY & BOCH GROUP

Villerooy & Boch Norge AS  
Luhrtoppen 2, 1470 Lørenskog  
Tlf.: 67 97 82 50  
[www.gustavsberg.no](http://www.gustavsberg.no) [info.norway@gustavsberg.com](mailto:info.norway@gustavsberg.com)