



SMARTERE  
BADEROM

# HYGIENIC FLUSH

GJØR DET BARNSLIG ENKELT Å HOLDE DET RENT



## HYGIENIC FLUSH



SMARTERE SPYLING SOM GIR BEDRE HYGIENE OG FORENKLER RENHOLDDET. DET INNOVATIVE DESIGNET MED ÅPEN SPYLEKANT OG SLETTE FLATER ELIMINERER ALLE EVENTUELLE SMUSSFELLER. HYGIENIC FLUSH MINIMERER BEHOVET FOR STERKE RENGJØRINGSMIDLER.



## HYGIENIC FLUSH

- Med åpen spylekant for enklere rengjøring
- Produsert i holdbart og tettsitret sanitærporselen
- Rengjøringsvennlig og minimalistisk design
- Passer til Triomont innbyggings-sisterner.
- Boltavstand c-c 180 mm
- Belastningstestet til 400 kg
- Flere setealternativer som tilvalg

		NRF-nr	PRIS
		<b>5G86 Hygienic Flush veggskål uten vulst</b> Veggskål med åpen spylekant. For veggmontering med innbyggings sisterner. Innbyggings sisternen inngår ikke i leveransen. Monteres alltid på stativ. Uten sete Med hvitt sete med SC/QR	6022998 2 205,- 6022997 3 345,-

Alle priser er veiledende og inklusive mva. Ta kontakt med din lokale forhandler for nøyaktige priser. Vi tar forbehold om endringer i vareutvalget, prisøkning og eventuelle trykffeil. Kontroller opplysningene før du tar viktige avgjørelser.

# ENKLERE RENHOLD MED SMARTERE SPYLING

Hygienic Flush 5G84 er et klosett med åpen spylekant som forenkler renholdet og gir bedre hygiene. Spylingen gjør effektivt rent, og det innovative designet med slette flater eliminerer alle eventuelle smussfeller. Den åpne spylekanten forenkler rengjøringen og minimerer behovet for sterke rengjøringsmidler. Hygienic Flush har tidløs, stilren design og glir inn i alle baderom.



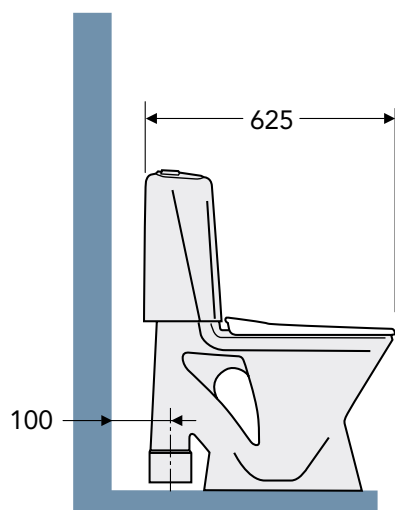
ÅPEN SPYLEKANT FOR ENKLERE RENGJØRING.



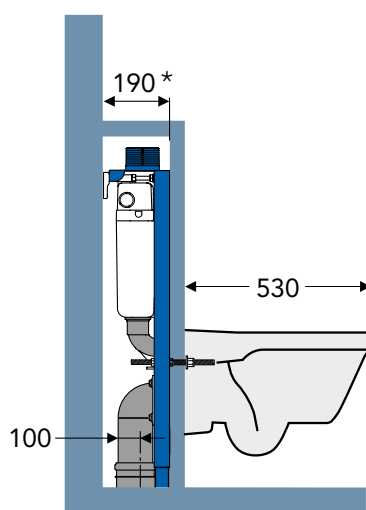
VEGGSKÅL HYGIENIC FLUSH 5G84 MED SETE MED SOFT CLOSE / QUICK RELEASE. TRIOMONT DOBBEL PNEUMATISK TRYKKPLATE FOR VEGGMONTERING I HVITT GLASS. ARTIC SERVANTSAP 4860 I NATURAL OAK OG SERVANT 4551. G1 PAPIRHOLDER

# SÅ ENKELT ER DET Å INSTALLERE HYGIENIC FLUSH

For beste spyleresultat skal Hygienic Flush 5G84 installeres sammen med Gustavsbergs Triomont innbyggingsssystemer. Triomont innbyggingsssystemer passer de aller fleste bad og gjør at du unngår store og kostbare ombygginger. Det eneste du egentlig trenger er en dybde på 14 cm, gulvplassen som stativet krever. Det tar med andre ord ikke mer plass enn et gulvklosett.



GULVKLOSETT



ERSTATT MED VEGGSKÅL  
OG TRIOMONT INNBYGGINGSSYSTEMER

\*) Eksempelet viser mål når avløpets senter ligger 100 mm fra veggen.

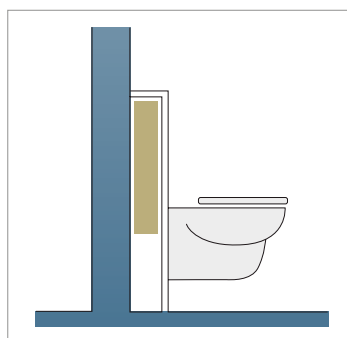
## FINT Å VITE OM TRIOMONT

Triomont-systemet er enkelt og fleksibelt, både for den som installerer og den som bruker baderommet. Konstruksjonen og alle materialer er i ypperste kvalitet. Produktene oppfyller de strengeste testkravene til belastning – 400 kg. Du slipper med andre ord å bekymre deg for om konstruksjonen skal holde.

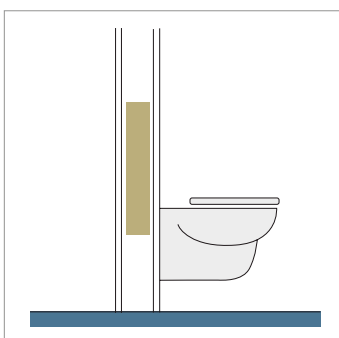
## KLOSETTER

Alle klosetter fra Gustavsberg passer sammen med Triomont innbyggingsssystemer for klosett. Boltavstanden for fastgjøring av klosettet er 180 eller 230 mm – avhengig av type klosett. Ettersom Gustavsberg er en del av Villeroy & Boch, kan du også velge fra deres sortiment av veggskåler. Med en boltavstand på 180 mm kan du bruke alle veggskåler fra både Gustavsberg og Villeroy & Boch. Det finnes klosetter for alle – barn og voksne, høye og lave, storkvaste og bevegelsehemmede. Det finnes store og små klosetter, samt klosetter til hjørner og steder hvor det er trangt om plassen. Alle passer selvfølgelig sammen med Triomont innbyggingsssystemer fra Gustavsberg.

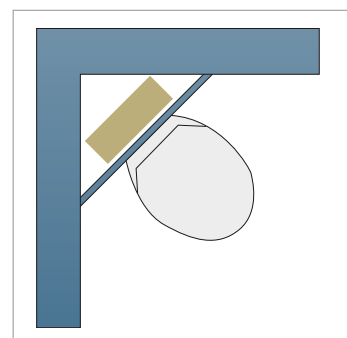
## TRE INSTALLASJONSVARIANTER MED TRIOMONT



BAK HALV LETTVEGG



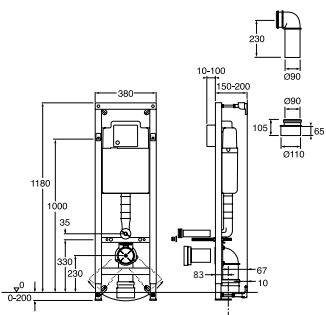

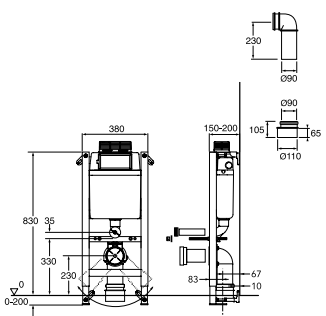

BAK HEL LETTVEGG



I ET HJØRNE

## TRIOMONT INNBYGGINGSSYSTEMER FOR VEGGMONTERTE KLOSETTER

- SINTEF-sertifisert, belastningstestet stålramme, 400 kg.
- Gulv- eller veggtilkøpet avløp.
- Veggfester medfølger.
- Regulerbar spylemengde.
- Sittehyden kan justeres, 410–610 mm. Anbefalt klosettmontering 450 mm over gulv.

		NRF-nr	PRIS	
 <p>For montering av trykkplate på vegg eller pneumatisk spyleknapp</p>		<b>Triomont XS innbyggingsssystemer for veggmontert trykkplate</b> Høy modell for montering mot rett vegg eller i hjørne. Kompletter med trykkplate for veggmontering eller pneumatisk trykkplate.  Vekt: 14 kg inkl. emballasje. Montering: Høydemålet på skissen (1000 mm) gir en sittehyde for klosett på cirka 410 mm. Justerbar opptil 610 mm.  Triomont XS for mekanisk spyling Triomont XS for pneumatisk spyling  Tilbehør: Hjørnefester for montering i hjørne Ekstra veggfeste (i tilfelle det medfølgende nedre festet ikke kan brukes) Triomont ombygningsdel for XS og XT fra mekanisk til pneumatisk	6025926 6025641  6025928 6025927 6025626	3 019,- 3 610,-  239,- 239,- 383,-
 <p>For montering av toppmontert trykkplate eller pneumatisk trykkplate</p>		<b>Triomont XT innbyggingsssystemer for toppmontert trykkplate</b> Lav modell for montering mot rett vegg. Kompletter med trykkplate for toppmontering eller pneumatisk trykkplate.  Vekt: 12 kg inkl. emballasje. Montering: Høydemålet på skissen (830 mm) gir en sittehyde for klosett på cirka 410 mm. Justerbar opptil 610 mm.  Triomont XT for toppmontert mekanisk spyling enkel el.dobbel.*  Triomont XT for pneumatisk spyling, enkel el. dobbel*  Tilbehør: Ekstra veggfeste (i tilfelle det medfølgende nedre festet ikke kan brukes) Triomont ombygningsdel for XS og XT fra mekanisk til pneumatisk  *) Kun for toppmontering.	6025643 6025644  6025927 6025626	3 204,- 3 796,-  239,- 383,-

Alle priser er veiledende og inklusive mva. Ta kontakt med din lokale forhandler for nøyaktige priser. Vi tar forbehold om endringer i vareutvalget, prisøkning og eventuelle trykkfeil. Kontroller opplysningene før du tar viktige avgjørelser.

### Triomont innbyggingsssystemer for klosett leveres med:

- Innbyggingsssystemer for klosett med monteringssett for vegg.
- Komplette systemer isolert mot kondens, med spylearmatur og stengeventil.

- Nødvendige deler for tilkøpling til avløp og vann (rør-i-rør).
- Fire veggfester.
- Gjengestang M12 for montering av klosett.
- Hullmal i blå plast til frontluke.

- Beskyttelsesdeksler.
- Skruer og plugg til montering.
- Isoleringsbeskyttelse mellom veggskål og vegg.
- Boremal for veggmateriale.
- Monteringsanvisning.

### Kompletter alltid med:

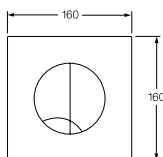
- Klosett.
- Trykkplate

## SPYL ELEGANT – SPYL SMART

Du kan velge om du vil ha trykkplate for veggmontering eller toppmontering, eller om trykkplaten skal være pneumatisk. Du kan også velge enkel eller dobbel trykkplate. Vi har mange forskjellige modeller av trykkplatene, du finner alle på [www.gustavsberg.com/no/forbruker/produkter/installasjonssystem.html](http://www.gustavsberg.com/no/forbruker/produkter/installasjonssystem.html) – Spyleknapper.

### Veggmontert trykkplate

Mekanisk eller pneumatisk trykkplate som plasseres på et fast sted på veggen over klosettet.

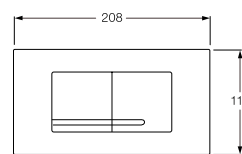


Dobbel pneumatisk trykkplate for veggmontering i hvitt glass.



### Toppmontert trykkplate

Mekanisk eller pneumatisk trykkplate som plasseres på et fast sted på toppen av en halv lettvegg.


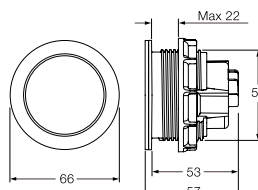


Dobbel mekanisk trykkplate for toppmontering i blank krom, plast.



### Pneumatisk spyleknapp

Luftstyrt spyleknapp med enkel spylefunksjon, som kan plasseres på valgfritt sted i baderommet, dog maks. 1,5 m fra monteringsstativet.



Pneumatisk spyleknapp i rustfritt stål.

VELKOMMEN TIL VÅR HJEMMESIDE  
WWW.GUSTAVSBERG.NO FOR ENDA  
MER INSPIRASJON OG OVERSIKT  
OVER ALLE PRODUKTENE VÅRE.



## SUPPORT OG SERVICE

---

På hjemmesiden vår finner du også håndbøker og instruksjonsfilmer samt hjelp til drift og vedlikehold av dine produkter fra Gustavsberg. Du kommer i kontakt med vår kundeservice på [info@gustavsberg.com](mailto:info@gustavsberg.com)



A MEMBER OF THE  
VILLEROY & BOCH GROUP

Villeroy & Boch Norge AS  
Luhrtoppen 2, 1470 Lørenskog  
Tlf.: 67 87 82 50 Fax: 67971657  
[www.gustavsberg.no](http://www.gustavsberg.no) [info.norway@gustavsberg.com](mailto:info.norway@gustavsberg.com)