

# GUSTAVSBERG/ NAUTIC

GUSTAVSBERG /  
NUTIKAM  
VANNITUBA



## UUDNE LOPUTUSTEHNOLOOGIA – HYGIENIC FLUSH

Tegemist on läbimurdelise loputustehnoloogiaga, mis puhastab tõhusalt kogu poti sisemuse. Siseserva puudumine hoiab ära mustuse kogunemise, lihtsustab koristamist ja vähendab tugevatoimeliste puhastusvahendite kasutamise vajadust.

## TARGAD SÜMBOLID

### CERAMICPLUS = C+



MITMED MEIE TOOTED ON SAADAVAL C+ PINNATÖÖTLUSEGA. SEE ANNAB SANITAARKERAAMIKALE MUSTUST HÜLGAVA PINNAKATTE, MIS TAKISTAB KATLAKIVI JA MUSTUSE KINNITUMIST TOOTE PINNALE. C+ ON KA KESKKONNASÕBRALIK, KUNA VÕIMALDAB SUL TOIME TULLA VÄIKSEMA KOGUSE JA PEHME-TOIMELISEMATE PUHASTUSVAHENDITEGA.

### QUICK RELEASE



QUICK RELEASE HINGEDEGA VARUSTATUD PRILL-LAUDA ON LIHTNE EEMALDADA JA PAIGALDADA, MIS MUUDAB WC-POTI JA PRILL-LAUA PUHASTAMISE MUGAVAMAKS JA KIIREMAKS.

### SOFT CLOSE



KÕVAST PLASTIST RASKETE PRILL-LAUDADE SULGEMINE OLI VAREM KÜLLALTKI KÄRARIKAS PROTSEDUUR. SOFT-CLOSE ON SELLE PROBLEEMI LAHENDANUD PRILL-LAUA SISSE EHITATUD HINGEDEGA, TÄNU MILLELE ON SULGUMINE PEHME JA HÄÄLETU. HINGED EI OLE SANITAARKERAAMIKAGA OTSESES KONTAKTIS, MIS LIHTSUSTAB PRILL-LAUA PUHASTAMIST JA MUUDAB SELLE HÜGIEENILISEMAKS.

### HYGIENIC FLUSH



NUTIKAM LOPUTUS, MIS TAGAB PAREMA HÜGIEENI JA LIHTSUSTAB PUHTUSE HOIDMIST. UUDNE DISAIN JA SILEDAD PINNAD EI LASE MUSTUSEL KOGUNEDA. PUUDUV SISESERV VÄHENDAB TUGEVA TOIMELISTE PUHASTUSVAHENDITE KASUTAMISE VAJADUST.

### VAIKNE JA KUIV



KERAAMILISE LOPUTUSPAAGI SEES ON ISOLEERITUD HELISUMMUTAV SISEPAAK. SISEPAAGI OLEMASOLU HOIAB ÄRA KONDENSVEE TEKKIMISE LOPUTUSPAAGILE, MIS OMAKORDA VÄLITAB TOLMU KLEEPUMISE.

### SOFT CLOSE MÖÖBEL



VANNITOAS VÕIVAD ÄKILISED JA VALJUD HELID SEALSE AKUSTIKA TÕTTU TUNDUDA ERITI HÄIRIVAD. TÄNU SOFT-CLOSE FUNKTSIOONILE SULGUVAID KAPIUKSEID JA SAHTLID NÜÜD PEHMELT JA HÄÄLETULT.

### CLEAR GLASS



DUŠISEINAD ON PIDEVAS KOKKUPUUTES VEE, SEEBI, ÕLIDE, ŠAMPOONI JA KATLAKIVIGA. SEETÕTTU ON KÕIK GUSTAVSBERGI DUŠISEINAD „CLEAR GLASS“ PINNAKATTEGA – KAITSVÄLISKIHIGA, MIS LIHTSUSTAB PUHASTAMIST JA VÄHENDAB VAJAMINEVA PESUVAHENDI HULKA.

### LAHTIVAJUTUSEGA FUNKTSIOON



DUŠINURGA UKSE JA PROFILI VAHELE KOGUNENUD MUSTUSE EEMALDAMINE VÕIB OLLA ÄÄRMISELT TŪLIKAS. MEIE „LAHTIVAJUTUSEGA“ FUNKTSIOON VÕIMALDAB DUŠIUKSE ADJUTISELT PROFILIST ERALDADA, LIHTSUSTADES NENDE PUHASTAMIST JA TAGADES LAITMATU HÜGIEENI.

## SEINALE PAIGALDATAVAD WC-POTID NAUTIC

- Loputuspaagita seinä WC-potid sobivad paigaldamiseks Triomont konstruktsiooniga.
- Kõik seinä WC-potid on kinnitatavad poldide vahekaugusega 180 või 230mm.
- Testitud kandevõime 400kg.
- Mitmekesine valik prill-laudu.
- CeramicPlus (C+) pinnatöötlus tagamaks kergema ja loodussõbraliku puhastamise.

		Tootenumber	C+ tootenumber
		<p><b>5530 Nautic seinale paigaldatav</b> Loputuspaak komplekti ei kuulu. Õhukeste seinete korral tuleb WC-pott kinnitada paigalduskonstruktsioonile, vaata lk 26.</p> <p>Ilma prill-lauata Valge pehmest plastist prill-laud</p>	<p>GB115530001000 GB115530001010</p> <p>GB1155300R1000</p>
		<p><b>5522 Nautic seinale paigaldatav</b> Õhukeste seinete korral tuleb WC-pott kinnitada paigaldusraamile. Soovitame meie paigalduskonstruktsiooni GB19211000510, mille kohta leiad informatsiooni meie kodulehelt <a href="http://www.gustavsberg.ee">www.gustavsberg.ee</a>.</p> <p><b>Kahesüsteemne loputus, 3/6liitrit</b> Ilma prill-lauata Valge pehmest plastist prill-laud</p> <p><b>Ühesüsteemne loputus, 6 liitrit</b> Ilma prill-lauata Valge pehmest plastist prill-laud</p>	<p>GB115522301203 GB115522301215</p> <p>GB115522601203 GB115522601215</p> <p>GB1155223R1205 GB1155226R1205</p>

## PÕRANDALE PAIGALDATAVAD WC-POTID NAUTIC

- Kerge puhastada, minimalistlik disain.
- Kondensvee vaba loputuspaak.
- Vaikselts veega täituv loputuspaak.
- Ergonoomiline, kõrge loputusnupp.
- Võib kombineerida käetugedega.
- Mitmekesine valik prill-laudu.
- CeramicPlus (C+) pinnatöötlus tagamaks kergema ja loodusõbraliku puhastamise.

		Tootenumber		C+
				tootenumber
		<b>5500 Nautic peidetud allavooluga</b> <b>Kahesüsteemne loputus, 3/6 liitrit</b> Ilma prill-lauata Valge pehmest plastist prill-laud Valge kõvast plastist prill-laud SC/QR, C+ <b>Ühesüsteemne loputus, 6 liitrit</b> Ilma prill-lauata Valge pehmest plastist prill-laud	GB115500301205 GB115500301215	GB1155003R1204 GB1155003R1215 GB1155003R123R GB115500601205 GB115500601215
		<b>5510 Nautic tahavooluga</b> <b>Kahesüsteemne loputus, 3/6 liitrit</b> Ilma prill-lauata Valge pehmest plastist prill-laud Valge kõvast plastist prill-laud SC/QR, C+ <b>Ühesüsteemne loputus, 6 liitrit</b> Ilma prill-lauata Valge pehmest plastist prill-laud	GB115510301205 GB115510301215	GB1155103R1203 GB1155103R1215 GB1155103R123R GB115510601205 GB115510601215
		<b>5591 Nautic allavoolu ja suure alaosaga</b> Eelkõige mõeldud kasutamiseks vahetusudelina remondi korral torustiku või põranda vahetuseta. Mudeli lai jalg katab eelmise WC-poti kinnitusäljed põrandal. <b>Kahesüsteemne loputus, 3/6 liitrit</b> Ilma prill-lauata Valge pehmest plastist prill-laud <b>Ühesüsteemne loputus, 6 liitrit</b> Ilma prill-lauata Valge pehmest plastist prill-laud	GB115591301203 GB115591301215	GB1155913R1203 GB1155913R1215 GB115591601203 GB115591601215
		<b>5546 Nautic peidetud allavooluga, kõrge mudel</b> <b>Kahesüsteemne loputus, 3/6 liitrit</b> Valge pehmest plastist prill-laud Ilma-prill-lauata <b>Ühesüsteemne loputus, 6 liitrit</b> Valge pehmest plastist prill-laud Ilma prill-lauata	GB115546301215 GB115546301205	GB1155463R1215 GB1155463R1204 GB115546601215 GB115546601205
		<b>1500 Nautic Hygienic Flush, siseservata, peidetud allavooluga</b> <b>Madal loputusnupp, kahesüsteemne loputus, 2/4 liitrit</b> Valge kõvast plastist SC/QR prill-laud, C+ Valge kõvast plastist SC/QR prill-laud, C+, liimitav mudel		GB1115002R1334 GB1115002R1331G
		<b>1510 Nautic Hygienic Flush, siseservata, tahavooluga</b> <b>Madal loputusnupp, kahesüsteemne loputus, 2/4 liitrit</b> Ilma prill-lauata Valge kõvast plastist SC/QR prill-laud, C+ <b>Ühesüsteemne loputus, 4 liitrit</b> Ilma prill-lauata Valge kõvast plastist SC/QR prill-laud, C+	GB111510201305 GB111510401205	GB1115102R1331 GB1115104R1231

## PRILL-LAUD NAUTIC

- Pehmelt sulguvad *soft-close* prill-laud (SC).
- Kergelt eemaldatavad *quick-release* prill-laud (QR).

		Tootenumber	
		<b>9M24 Nautic pehmest plastist prill-laud, valge</b> Valmistatud pehmest polüpropüleenist. Sobib kõigi Nautic sarja WC-pottidega.	9M246101
		<b>9M25 Nautic kõvast plastist prill-laud, valge, roosteabad kinnitused</b> Sobib kõigi Nautic sarja WC-pottidega.	9M256101
		<b>9M26 Nautic kõvast plastist SC/QR hingedega prill-laud</b> Sobib kõigi Nautic sarja WC-pottidega.  Valge Must	9M26S101 9M26S136

## BIDEED NAUTIC


- CeramicPlus (C+) pinnatöötlus tagamaks kergema ja loodussõbraliku puhastamise.
- Seinamudel on testitud kandevõimega 400kg.

		Tootenumber		C+
				tootenumber
		<b>5598 Nautic seinale paigaldatav</b> Õhukeste seinte korral tuleb WC-pott kinnitada paigaldusraamile. Soovitame meie paigalduskonstruktsiooni GB19211000510, mille kohta leiad informatsiooni meie kodulehelt <a href="http://www.gustavsberg.ee">www.gustavsberg.ee</a> .  Ilma segistita	55989901	559899R1
		<b>5599 Nautic põrandale paigaldatav</b>  Ilma segistita	55999901	559999R1

## VALAMUD NAUTIC

- Kergelt puhastatav minimalistlik vorm, suurused 40-70cm.
- Elliptilise kujuga ja laia tasapinnaosaga.
- Paigaldamine poltidega või kanduritele.
- CeramicPlus (C+) pinnatötlus tagamaks kergema ja loodussõbraliku puhastamise.

		Tootenumber	C+ tootenumber
		<b>5540 Nautic paigaldamiseks poltidega 400x275 mm</b>  Ilma segistita, segisti auk paremal Ilma segistita, segisti auk vasakul	55409R01 55409L01  55409RR1 55409LR1
		<b>5550 Nautic paigaldamiseks poltidega/ kanduritele* 500x380 mm</b>  Ilma segistita Ilma segistita, ilma ülevooluta  * Soovitatav kandurite pikkus 195 või 260 mm	55509901 55509801  555099R1 555098R1
		<b>5556 Nautic paigaldamiseks poltidega/ kanduritele* 560x430 mm</b>  Ilma segistita Ilma segistita, ilma ülevooluta  * Soovitatav kandurite pikkus 260 mm	55569901 55569801  555699R1 555698R1
		<b>5560 Nautic paigaldamiseks poltidega/ kanduritele* 600x460 mm</b>  Ilma segistita Ilma segistita, ilma ülevooluta  * Soovitatav kandurite pikkus 260 mm	55609901 55609801  556099R1 556098R1
		<b>5565 Nautic paigaldamiseks poltidega/ kanduritele* 650x500 mm</b>  Ilma segistita Ilma segistita, ilma ülevooluta  * Soovitatav kandurite pikkus 260 mm	55659901 55659801  556599R1 556598R1
		<b>5570 Nautic paigaldamiseks poltidega/ kanduritele* 700x500 mm</b>  Ilma segistita Ilma segistita, ilma ülevooluta  * Soovitatav kandurite pikkus 260 mm	55709901 55709801  557099R1 557098R1

		<p><b>5545 Nautic ovaalne süvistatav valamu</b> 450x360 mm</p> <p>Ilma segistita</p> 	<p>55459901</p>	<p>554599R1</p>
		<p><b>5555 Nautic ovaalne süvistatav valamu</b> 550x440 mm</p> <p>Ilma segistita</p> 	<p>55559901</p>	<p>555599R1</p>
		<p><b>2920 valamujalg</b> Valamu tuleb paigaldada vastavalt jala kõrgusele. Valamutele 5550, 5556, 5560, 5565 ja 5570</p>	<p>GB1129200100</p>	
		<p><b>2930 valamujalg</b> Valamutele 5556, 5560, 5565 ja 5570 NB! Ei saa kasutada koos käsидуšiga valamusegistiga</p>	<p>GB1129300100</p>	
		<p><b>5295 Nautic valamu pooljalg</b> Valamule 5550 NB! Ei saa kasutada koos käsидуšiga valamusegistiga</p>	<p>52959901</p>	

## NAUTIC VALAMUKAPP KOOS VALAMUGA

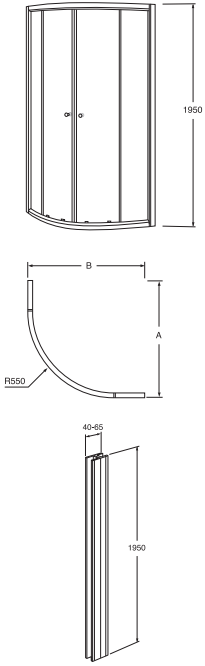

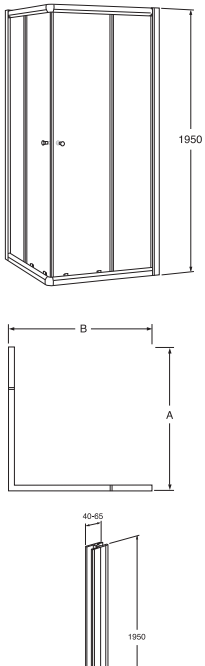

- Kapi karkass ja uked on valgest melamiinist.
- Kapis on üks fikseeritud riul.
- Uks on Soft Close vaikselt sulguva funktsiooniga.

		<p><b>A900 Valamukapi komplekt</b> sisaldab valgest melamiinist vasakpoolsete hingedega ustega kappi, Nautic valamut 5550 ja valget dekoratiivlistu</p> 	<p>Tootenumber GB71A900AGWB</p>
--	--	---	-------------------------------------

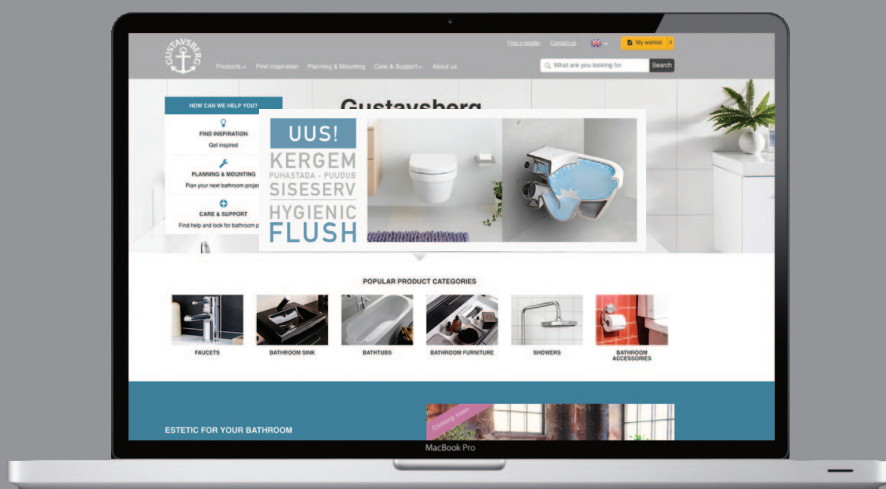


# LÜKANDUSTEGA DUŠINURGAD

- Karastatud turv klaasist.
- Clear glass pinnatõttlus tagab kergema ja loodussõbraliku puhastamise.
- Valged või kroomitud profiilid.
- Uste lahtivajutatav mehhanism lihtsustab puhastamist.
- Reguleeritav seinaprofiil (25 mm) võimaldab paigaldada dušinurga otse isegi kõverate seinte puhul.
- Võimalik on viia pinnapealsed torud läbi profiili.
- Reguleeritav pörandaprofiil võimaldab paigaldada dušinurga otse isegi kõverate pörandate puhul.
- Pörandaprofiilis olevad avad juhivad üleliigse vee vanntoa pörandalt dušiala ära voolu.
- Lisana on saadaval laiendus profiil 40-65 mm. Võimalik omavahel ühendada mitmeid profiile.

		AxB Laius/reguleeritavus, mm		Tootenumber
 <p>Iga dušinurga detailised mõõtudega joonised leiata meie kodulehelt <a href="http://www.gustavsberg.ee">www.gustavsberg.ee</a></p>		<p><b>NQ kumer dušinurk</b></p> <p>Kroomitud profiilidega; seinad 6 mm</p> <p>NQ80G-C, 80 x 80 cm NQ90G-C, 90 x 90 cm NQ100G-C, 100 x 100 cm NE-C lai profiil, kroomitud</p> <p>Valgete profiilidega; seinad 6 mm</p> <p>NQ80G-W, 80 x 80 cm NQ90G-W, 90 x 90 cm NQ100G-W, 100 x 100 cm NE-W lai profiil, valge</p>	<p>780-805 x 780-805 880-905 x 880-905 980-1005 x 980-1005 Lai profiil reguleeritav 40-65 mm</p> <p>780-805 x 780-805 880-905 x 880-905 980-1005 x 980-1005 Lai profiil reguleeritav 40-65 mm</p> <p>Mõõdud AxB tähistavad profiili välismõõte. Maksimummõõdud on saavutatavad ainult täiesti sirge seinaga ja pörandaga ning nende vahelise täisnurga olemasolul.</p>	<p>UDW8080NAU164W-61 UDW9090NAU164W-61 UDW1010NAU164W-61 UPGUHWP-61</p> <p>UDW8080NAU164W-01 UDW9090NAU164W-01 UDW1010NAU164W-01 UPGUHWP-01</p>
 <p>Iga dušinurga detailised mõõtudega joonised leiata meie kodulehelt <a href="http://www.gustavsberg.ee">www.gustavsberg.ee</a></p>		<p><b>NC dušinurk</b></p> <p>Kroomitud profiilidega; seinad 8 mm</p> <p>NC80G-C 80 x 80 cm NC90G-C 90 x 90 cm NC100G-C 100 x 100 cm NC89G-C 80 x 90 cm NC98G-C 90 x 80 cm NC810G-C 80 x 100 cm NC108G-C 100 x 80 cm NE-C lai profiil, kroomitud</p> <p>Valgete profiilidega; seinad 8 mm</p> <p>NC80G-W, 80 x 80 cm NC90G-W, 90 x 90 cm NC100G-W, 100 x 100 cm NC89G-W, 80 x 90 cm NC98G-W, 90 x 80 cm NC810G-W, 80 x 100 cm NC108G-W, 100 x 80 cm NE-W lai profiil, valge</p>	<p>780-805 x 780-805 880-905 x 880-905 980-1005 x 980-1005 780-805 x 880-905 880-905 x 780-805 780-805 x 980-1005 980-1005 x 780-805 Reguleeritav 40-65 mm</p> <p>780-805 x 780-805 880-905 x 880-905 980-1005 x 980-1005 780-805 x 880-905 880-905 x 780-805 780-805 x 980-1005 980-1005 x 780-805 Reguleeritav 40-65 mm</p> <p>Mõõdud AxB tähistavad profiili välismõõte. Maksimummõõdud on saavutatavad ainult täiesti sirge seinaga ja pörandaga ning nende vahelise täisnurga olemasolul.</p>	<p>UDW8080NAU120W-61 UDW9090NAU120W-61 UDW1010NAU120W-61 UDW8090NAU120RW-61 UDW9080NAU120LW-61 UDW8010NAU120RW-61 UDW1080NAU120LW-61 UPGUHWP-61</p> <p>UDW8080NAU120W-01 UDW9090NAU120W-01 UDW1010NAU120W-01 UDW8090NAU120RW-01 UDW9080NAU120LW-01 UDW8010NAU120RW-01 UDW1080NAU120LW-01 UPGUHWP-01</p>

LISAINFORMATSIOONI KOGU  
MEIE SORTIMENDI KOHTA  
LEIATE KODULEHELT  
WWW.GUSTAVSBERG.EE



## TUGI JA TEENINDUS

Meie kodulehelt leiata ka paigaldusjuhendid ja õpetusvideod, toimivus- ja hooldusjuhised. Kontakteeru meiega – [info@gustavsberg.ee](mailto:info@gustavsberg.ee)



A MEMBER OF THE  
VILLEROY & BOCH GROUP

Villeroiy & Boch Gustavsberg Oy Eesti filiaal  
E.R. Faehlmanni 6, 10125 Tallinn, Eesti  
Telefon: +372 646 0312  
[www.gustavsberg.ee](http://www.gustavsberg.ee) [info@gustavsberg.ee](mailto:info@gustavsberg.ee)