



SMARTERE
BADEVÆRELSE

TRIOMONT

DEN ENKELSTE VEJ TIL VÆGHÆNGT WC, BIDÈT OG HÅNDVASK

FLERE END 160
KOMBINATIONS-
MULIGHEDER!
HVILKEN PASSER
TIL DIG?





Vores Triomont XS- og XT-fiksturer fæstes i væggen med dobbelte vægbeslag. Fugtspærren i gulvet forbliver intakt.

FLOT, BEKVEMT, PRAKTISK OG HYGIEJNISK.

Der er mange gode grunde til at vælge væghængte produkter. Du udnytter badeværelsets areal maksimalt, og rummet føles større. Det bliver nemt at gøre rent og dermed mere hygiejnisk. Husk, at det sted, hvor fiksturet placeres, skal være vådrumssikkert. Hvis du installerer Triomont i dit eksisterende badeværelse bag en ny væg, er den sag allerede på plads. Du skal bare sørge for at tætte alle borehuller i badeværelsets væg med silikone. Hvis du bygger en halvæg, kan du bruge toppladen til opbevaring eller som ren dekoration. Toppladen skal kunne tages af, så man kan få adgang til cisternen, hvis der er behov for at justere noget i fremtiden. Hvis fiksturet er installeret bag en helvæg, udføres al service via hullet bag skylleknappen.

Der findes også et fikstur til montering af en håndvask. Med tiden slipper du for at forstærke væggen, og vasken kan monteres flot, enkelt og stabilt. Afløbet tilsluttes i væggen, og dermed bliver stort set al rørføring usynlig.



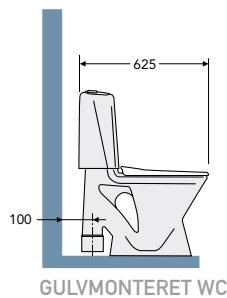
I det her badeværelse har vi valgt en pneumatisk (luftstyret) skylleknop, som du kan placere, hvor du vil. I dette tilfælde er det lave XT-fikstur mest velegnet.

VÆRD AT VIDE OM TRIOMONT

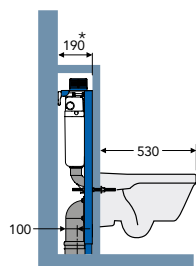
Triomont er et enkelt og fleksibelt system – både for den, der installerer, og for den, der benytter badeværelset. Konstruktion og alle materialer er af den bedste kvalitet. De overholder de strengeste testkrav til belastning, som er 400 kg. Du behøver med andre ord ikke at være urolig for, om konstruktionen kan holde.

SÅ ENKELT ER DET AT INSTALLERE ET VÆGHÆNGT WC

Triomont-fiksturet passer til langt de fleste badeværelser og gør dig i stand til at undgå store og dyre ombygninger. Det eneste, du har brug for, er en dybde på 15 cm, hvilket er den gulvplads, som fiksturet kræver – det fylder altså ikke mere end dit gulvmonterede toilet.



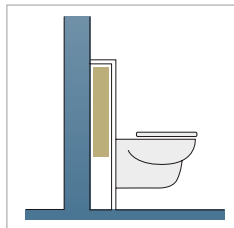
GULVMONTERET WC



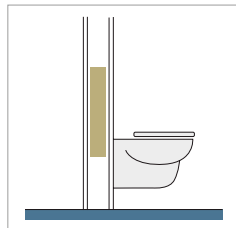
ERSTAT MED VÆGHÆNGT WC-SKÅL OG TRIOMONTFIKSTUR

*Eksamplet viser mål, hvor afløbets centrum er 100 mm fra væg.

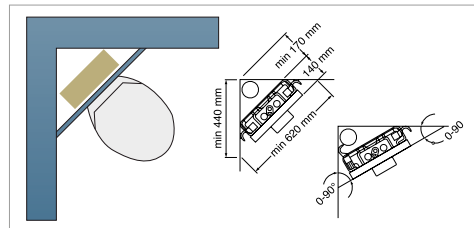
TRIOMONT I TRE VARIANTER



BAG HALVVÆG



BAG HELVÆG



I HJØRNE

For det bedste skyllerresultat skal Triomontfiksturerne installeres sammen med vores wc-skåle. Det bør ikke være noget problem at finde den rigtige model, da vi har markedets suverænt største udvalg.

TRYKKNAPPER

Trykknapper i forskellige modeller og materialer gør det lettere at matche dem med din smag og indretning. Du kan få trykknapper til væg- eller topmontering, til enkelt- eller dobbeltskyl, og de findes som mekanisk eller pneumatisk skyl. Med en pneumatisk løsning kan du placere trykknappen, hvor du vil i forbindelse med toilettet inden for en afstand af 1,5 meter.

WC-SKÅLE

Alle wc-skåle fra Gustavsberg passer til Triomont-toiletfixtoret. Boltafstanden ved fastgørelse af wc-skålen er 180 eller 230 mm, afhængigt af hvilken type skål, der er tale om. Eftersom Gustavsberg er en del af Villeroy & Boch, kan du også vælge fra deres sortiment af wc-skåle. Med en boltafstand på 180 mm kan du anvende alle wc-skåle fra Gustavsberg eller Villeroy & Boch. Der er skåle til alle. Børn, høje, lave, kraftige, bevægelseshæmmede. Der findes større skåle og mindre skåle. Til hjørner og til trange arealer. Og selvfølgelig passer de alle sammen til Triomont-fiksturerne fra Gustavsberg. Du finder et komplet overblik på vores wc-skåle i brochuren på www.gustavsberg.dk

VÆGHÆNGTE BIDÈTER OG WC MED UDVENDIG CISTERNE

Alle væghængte bidéer med boltafstand 180-230 samt vores væghængte wc med udvendig cisterne passer til vores wc/bidéfikstur Triomont, der giver en sikker og pæn montering.

HÅNDVASK

Alle håndvaske med en center-til-center-boltafstand på 280 mm passer til det justerbare håndvaskfikstur. Fordelen er, at du slipper for at se vand- og afløbsrørene. Du kan se alle vores håndvaske på vores hjemmeside: www.gustavsberg.dk under Produkter.

PRAKTISKE OPLYSNINGER

Fiksturet leveres med beskyttelseskåber til wc-tilslutninger og vægtryk. Det gør monteringen nemmere og forebygger skader. Det kræver ikke specialværktøj at justere eller udskifte svømmer- eller bundventil. Stopventilen er let tilgængelig i cisternen. Du får adgang til cisternen via trykknappen eller via toppladen, hvis du har installeret Triomont bag en halvæg.

MÅL, MONTERING OG SIKRING MOD VANDSKADER

Fiksturet er kun 380 mm bredt, hvilket gør det nemmere at få det til at passe i hjørner eller på steder med meget lidt plads. Der er særlige beslag, som gør hjørnemontering endnu enklere. Det smalle mål gør, at fiksturet uden problemer kan monteres på vægge med en lægteafstand fra center til center på 450 mm. Der medfølger fire vægbeslag, så du slipper for borehuller i gulvet. Det nedsætter risikoen for vandskader og er praktisk, hvis du har varmeslanger i gulvet, som du ikke vil risikere at bore hul i.

VVS-ARBEJDE

Vandtilslutning til wc'et kan ske fra toppen eller siden af cisternen (se monteringsvejledning for den enkelte model). Ekstra lange afløbsrør/skyllerør til tykke vægge medfølger. Cisternen er tilpasset til montering med rør-i-rør-teknik. Passer til beskyttelsesrør på 18-28 mm og kan tilsluttes til afløbssystemer på 90 eller 110 mm. Desuden medfølger 90 x 110 mm excenter. Afløbsbøjningen er enkelt at montere og kan nemt vrides, hvis man vil have tilslutningen til højre eller venstre for fiksturet. Der medfølger et isoleringsindlæg til placering mellem toilet og væg. Det kompenserer for mindre ujævnheder i væggen bag wc-skålen.



VIGTIGT AT VÆRE OPMÆRKSOM PÅ:

Installationen skal udføres håndværksmæssigt korrekt i henhold til de medfølgende anvisninger og regler. Dermed elimineres risikoen for eventuelle vandskader. Se også vores installationsfilm på www.gustavsberg.dk



1

2

3

4

5

6

7

8

9

ET NÆRMERE KIG PÅ TRIOMONT-FIKSTURET




Øvre vægbeslag. Kan erstattes af hjørnebeslag ved hjørnemontage.



Gennemføring til rør-i-rør-system, beskyttelsesrør på 18-28 mm. På billedet ses Triomont XT. På XS findes den blå del ikke.



Ved montering 1 meter over det færdige gulv opnås en siddehøjde på ca. 410 mm. Kan justeres op til 610 mm.



Trykknop til enkeltskyl kan monteres op til 1,5 meter fra fiksturet. Samtlige trykknapper er vist på side 12.



Valgfri boltafstand center til center på 180 mm eller 230 mm. Med et center-til-center-mål på 180 mm passer alle wc-skåle fra Gustavsberg og Villeroy & Boch.



Afløbsbøjning og 90 x 110 mm ex-center til enkel installation.



Med beskyttelsespropper, som beskytter tilslutningerne under monteringen.



Wc-skål Nautic. Alle toiletter fra Gustavsberg og Villeroy & Boch passer til Triomont-fiksturet. Det giver et stort udvalg af forskellige design, som også dækker en lang række særlige behov.



Det nedre vægbeslag gør, at man slipper for at bore huller i gulvet til montering af fiksturet.



1



SKYL PÆNT. SKYL KLOGT.

Frontlåger/trykknapper i forskellige modeller og materialer gør det lettere at matche dem med din smag og indretning. Du vælger selv, om du vil have en vægmonteret eller en topmonteret trykknop, eller om den skal være pneumatisk. Trykknappen er afgørende for, om du skal have enkelt- eller dobbeltskyl. Bemærk! Ud for hver enkelt trykknop står der, om den passer til XS- eller XT-fikstur. Sørg for at vælge en trykknop, der passer til det fikstur, du har bestilt.

1 Vægtryk

Mekanisk eller pneumatisk trykknop, som du placerer et fast sted på væggen over wc-skålen.

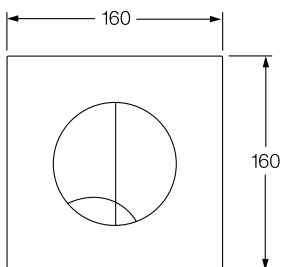
2 Toptryk

Mekanisk eller pneumatisk trykknop, som du placerer et fast sted oven på en tilbygget halvæg.

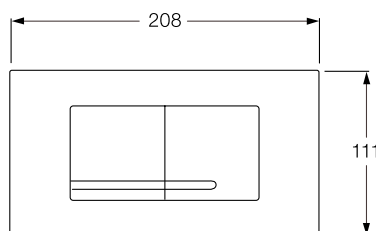
3 Pneumatisk skylleknop

Luftstyret skylleknop til enkeltskyl, som kan placeres et valgfrit sted i badeværelset, dog højst 1,5 m fra fiksturet.

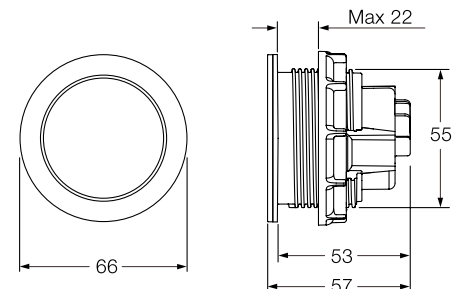
Skitserne herunder viser målene på de forskellige trykknopvarianter, der findes til Triomont XT og XS.



Vægtryk



Toptryk



Pneumatisk skylleknop

TRYKKNAPPER TRIOMONT

- Mange modeller og materialer at vælge imellem.
- Valg af skylleknop afgør vandmængden.
- Enkelt- eller dobbeltskyl.

MEKANISKE VÆGTRYK

til Triomont XS 6/3-liters dobbeltskyl



Duo, hvid, plastik
61 7239.320



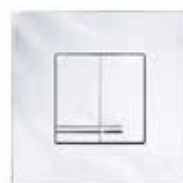
Duo, mat krom, plastik
61 7239.330



Duo, blank krom, plastik
61 7239.324



Duo, hvid, plastik
61 7238.120



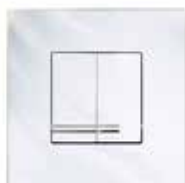
Duo, blank krom, plastik
61 7238.124




Duo, hvid, metal
61 7239.420

MEKANISKE VÆGTRYK

til Triomont XS 6 liters enkeltskyl



Duo, blank krom, metal
61 7239.424



Duo rustfri
61 7238.320



Enkelt, hvid, plastik
61 7239.300




Enkelt, mat krom, plastik
61 7239.310



Enkelt, blank krom, plastik
61 7239.304




Enkelt, hvid, plastik
61 7238.110



Enkelt, blank krom, plastik
61 7238.114




Enkelt, hvid, metal
61 7239.400



Enkelt, blank krom, metal
61 7239.404

MEKANISKE TOPTRYK

til Triomont XT 6/3-liters dobbeltskyl



Duo, hvid, plastik
61 7238.420



Duo, blank krom, plastik
61 7238.424



Enkelt, rustfri
61 7238.811

PNEUMATISK SKYLLEKNAP

til Triomont og XT
6 liters enkeltskyl

PNEUMATISKE VÆGTRYK

til Triomont XS 6/3-liters dobbeltskyl



Dobbelt, hvid, plastik
61 7238.620



Dobbelt, blank krom, plastik
61 7238.624



Dobbelt, hvid, glas
61 7238.630



Dobbelt, sort, glas
61 7238.631

PNEUMATISKE TOPTRYK

til Triomont XT 6/3-liters dobbeltskyl



Duo, hvid, plastik
61 7238.520

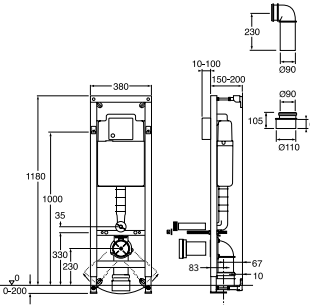


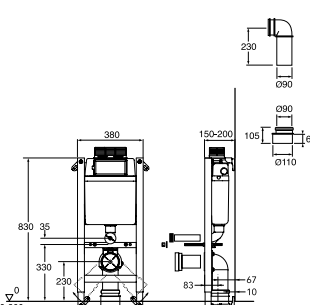


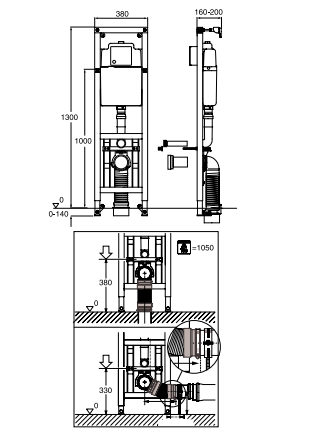




Duo, blank krom, plastik
61 7238.524

TRIOMONT-INSTALLATIONSSYSTEM

- SINTEF-certificeret, belastnings-testet stålramme, 400 kg.
- Fikstur ifølge SS 820200 standard.
- Cisternen ifølge EN 14055.
- Gulv- eller vægtilslutning af afløb.
- Vægbeslag medfølger.
- Justerbar skyllemængde.
- Justerbar siddehøjde, 410-610 mm. Anbefalet montering af wc: 450 mm over gulv.

VVS-nr

| | | | |
|---|---|---|--|
|  <p>Til montering med vægtryk eller pneumatisk skylleknop</p> |  | <p>Triomont XS wc-fikstur til vægtryk Høj model til montering mod lige væg eller i et hjørne. Supplér med vægtryk eller en pneumatisk skylleknop.</p> <p>Vægt: 14 kg inkl. emballage. Montering: Skitsens højdemål (1000 mm) giver en siddehøjde for wc-skålen på cirka 410 mm. Kan justeres op til 610 mm.</p> <p>Triomont XS til mekanisk vægtryk</p> <p>Triomont XS til pneumatisk skylleknop eller pneumatisk vægtryk.</p> <p>Tilbehør: Hjørnebeslag til montering i hjørne Ekstra beslag (hvis det medfølgende nedre beslag ikke kan bruges).</p> <p></p> | <p>61 7231.200</p> <p>61 7233.100</p> <p>61 7239.902 61 7239.901</p> |
|  <p>Til montering med toptryk eller pneumatisk skylleknop</p> |  | <p>Triomont XT wc-fikstur til toptryk Lav model til montering mod lige væg. Supplér med topbetjent trykplade eller pneumatisk tryk.</p> <p>Vægt: 12 kg inkl. emballage. Montering: Skitsens højdemål (830 mm) giver en siddehøjde for wc-skålen på cirka 410 mm. Kan justeres op til 610 mm.</p> <p>Triomont XT til mekanisk toptryk*</p> <p>Triomont XT til pneumatisk skylleknop eller pneumatisk toptryk*</p> <p>Tilbehør: Ekstra beslag (hvis det medfølgende nedre beslag ikke kan bruges).</p> <p>*) OBS! Kun til topmontering.</p> <p></p> | <p>61 7232.100</p> <p>61 7232.300</p> <p>61 7239.901</p> |
|  <p>Til montering med vægtryk</p> |  | <p>Triomont XS Vario wc-fikstur til vægtryk Hovedsageligt beregnet til hospitaler og plejemiljøer. Høj model til montering mod lige væg eller i et hjørne. Justerbar højde af wc-skål efter installation. Supplér med vægtryk.</p> <p>Vægt: 19 kg inkl. emballage. Montering: Efter montering kan wc-skålen justeres i højden med 100 mm, men den kan naturligvis stilles tilbage til udgangspositionen.</p> <p>Triomont XS Vario til mekanisk vægtryk.</p> <p>Tilbehør: Hjørnebeslag til montering i hjørne Ekstra beslag (hvis det medfølgende nedre beslag ikke kan bruges).</p> <p></p> | <p>61 7234.100</p> <p>61 7239.902 61 7239.901</p> |

Ved levering af Triomont-wc-fikstur medfølger:

- Wc-fikstur med monteringsæt til væg.
- Komplet cisterne isoleret mod kondens med bundventil, svømmerventil og stopventil.
- Tilslutningsdetaljer til afløb og vand (rør-i-rør).
- Fire vægbeslag.
- M12-gevindstang til montering af wc-skål.
- Hulsikabelon i blå plastik til frontpanel.
- Beskyttelsespropper.
- Skrue og plugs til fastgørelse.
- Isoleringsindlæg mellem wc-skål og væg.
- Hulsikabelon til vægmateriale.
- Monteringsvejledning.

Supplér altid med:

- Wc-skål.
- Trykknop/frontpanel.

INSTALLATIONSSYSTEM – TRIOMONT-HÅNDVASKFIKSTUR

- Flot installation med et minimum af synlige rør.
- Passer til alle håndvaske med en boltafstand på op til 280 mm.
- Belastningstestet stålramme, 175 kg.

| | | | VVS-nr |
|--|--|--|----------------------------|
| | | Triomont XS-håndvaskfikstur Høj model til montering mod lige væg eller i et hjørne. Vægt: 11 kg inkl. emballage Triomont XS-håndvaskfikstur Tilbehør: Hjørnebeslag til montering i hjørne Ekstra beslag (hvis det medfølgende nedre beslag ikke kan bruges). | 61 7235.100 |
| | | | 61 7239.902 61 7239.901 |

Ved levering af Triomont-håndvaskfikstur medfølger:

- Fikstur.
- M12-gevindstang til montering af håndvask.
- Fire vægbeslag.
- Skruer og plugs til fastgørelse.
- Afløbsvinkel med gumminippel Ø 32 mm.
- Monteringsvejledning.

Supplér altid med:

- Håndvask.
 - Håndvaskarmatur.
 - Vægvandlås.
- Sortiment på www.gustavsberg.dk

INSTALLATIONSSYSTEM TRIOMONT WC/BIDÈT. FIKSTUR TIL VÆGHÆNGTE BIDÈTER OG WC MED UDVENDIG CISTERNE.

- Belastningstestet stålramme, 400 kg.
- Gulv- eller vægtilslutning af afløb.
- Pæn montering med et minimum af synlige rør.
- Passer til alle væghængte bidéter og wc med boltafstand 182-220 mm.
- Justerbar sidehøjde, 410-610 mm.

| | | | VVS-nr |
|--|--|--|----------------------------|
| | | Triomont fikstur. Høj model til montering mod lige væg eller i hjørne. Vægt: 11 kg inkl. emballage Triomont fikstur til bidét og wc med udvendig cisterne. Tilbehør: Hjørnebeslag til montering i hjørne Ekstra beslag (hvis det medfølgende nedre beslag ikke kan bruges) | GB19211000510 |
| | | | 61 7239.902 61 7239.901 |

Ved levering af Triomont BD fikstur medfølger:

- Fikstur
- M12-gevindstang til montering af bidét/ wc-skål
- Fire vægbeslag
- Skruer og plugs til fastgørelse
- Tilslutningsdetaljer til afløb og vand
- Monteringsvejledning

Suppler altid med:

- Bidét eller wc.
- Sortiment på www.gustavsberg.dk

DU KAN SE HELE VORES PRODUKT-SORTIMENT OG FINDE ENDNU MERE INSPIRATION PÅ GUSTAVSBERG.DK



SUPPORT OG SERVICE

På vores webside finder du også manualer og instruktionsfilm samt hjælp til brug og pleje af dine produkter fra Gustavsberg. Du kan kontakte kundeservice på info@gustavsberg.dk

LÆS VORES MAGASIN!

INSPIRED fra Gustavsberg handler om stort set alt, der har med badeværelser at gøre: Design, trends, nye produkter, renoveringstips og gode råd til, hvordan du kan style hjemmets vigtigste rum.

Du kan finde vores magasin i den butik, hvor du køber badeværelsesprodukter. Du kan også bestille eller downloade INSPIRED på vores webside.



BESØG VORES SHOWROOM

Kig ind i vores eget showroom i Rødovre for endnu mere inspiration til dit nye badeværelse. Vi viser komplette løsninger fra både Gustavsberg og Villeroy & Boch; nyheder på catwalk'en, et køkkenområde med smukke og holdbare køkkenvaske i porcelæn og en lang række andre inspirerende produkter til badet.



A MEMBER OF THE
VILLEROY & BOCH GROUP

Villeroy & Boch Danmark A/S
Hvidsværmervej 165G, 2610 Rødovre
Tlf. 36 70 80 55
www.gustavsberg.dk info@gustavsberg.dk