

# GUSTAVSBERG/ PRODUKTER & INSPIRATION /2022

GUSTAVSBERG /  
SMARTERE BADEVÆRELSE



*Lev livet på Badeværelset*

Bæredygtige materialer og høj kvalitet – til gavn for miljøet. Tidløst design og smarte løsninger, så du kan nyde hjemmets vigtigste rum fuldt ud – til gavn for dig.

Lev livet på badeværelset med Gustavsberg!

# VELKOMMEN TIL DIT NYE BADE- VÆRELSESLIV

Livet på dit nye badeværelse skal være funktionelt, behageligt, lækkert, hyggeligt, luksuriøst, indbydende og inspirerende. Porcelæn, armatur, møbler, brusearmatur, badekar og tilbehør skal være af høj kvalitet, og hver eneste detalje skal være gennemtænkt. Alt skal bare fungere.

Du skal kunne stole trygt på, at dit badeværelse består af bæredygtige løsninger, som sparer energi, vand og penge. Derfor er et komplet badeværelse fra Gustavsberg et smart valg. Vi har været pionerer inden for udviklingen af gode sanitetsprodukter til badeværelset siden 1939.

I dette katalog finder du vores sortiment men uden priser – de nøjagtige priser finder du hos din forhandler. Målskitser gør det nemt at vælge det rigtige produkt til dit badeværelse. Du finder yderligere information, herunder manualer, instruktionsfilm og reservedele, på [gustavsberg.dk](http://gustavsberg.dk)

**Inspiration** finder du under fanen "InspiredBy", som er vores netmagasin om alt, der vedrører badeværelset. På vores website kan du ved hjælp af badeværelsesplanlæggeren tegne dit badeværelse og teste, hvilke møbler og andre produkter der passer bedst på lige netop dit badeværelse.

Velkommen!

Lev livet på B

TOILETTER / SIDE 04

FIKSTURER / SIDE 14

URINALER / SIDE 17

MØBLER / SIDE 18

ARMATURER / SIDE 48

HÅNDVASKE / SIDE 70

BRUS / SIDE 76

BADEKAR / SIDE 84

TILBEHØR / SIDE 96

VIGTIGT AT TÆNKE PÅ / SIDE 102



# Badeværelset

# TOILETTER

## FIKSTURER / URINALER

Gustavsbergs toiletter fremstilles i tætsintret sanitetsporcelæn – det mest hygiejniske og holdbare materiale til badeværelsesporcelæn, der findes. Vores komplette udvalg omfatter både væghængte og gulvmonterede modeller til alle behov og ønsker samt toiletter til hjørner og små rum. Vi har markedets bredeste udvalg af Hygienic Flush, det måske mest hygiejniske toilet, der findes.

## AT TÆNKE OVER

Hvilken model passer dig bedst? Skal vandlåsen være skjult eller synlig? Skal du montere i gulv eller på væg? Med Triomontfiksturen kan du nemt installere et væghængt toilet (selv om du har en gulvstående model i forvejen) og opnå en pæn og rengøringsven-

lig løsning. Hvis hjemmet har to toiletter, hvad så med at vælge forskellige siddehøjder? Ved renoveringer bliver bidetet ofte kasseret. Men der findes ingen bedre løsning til intimhygiejne.

## SMARTE SYMBOLER FOR SMARTE LØSNINGER



### HYGIENIC FLUSH

Smartere skyl, som forenkler rengøringen og forbedrer hygiejnen. Det innovative design med glatte flader og åben skyllerand eliminerer alle potentielle smuds-fælder. Hygienic flush minimerer behovet for skrabe rengøringsmidler



### CERAMICPLUS = C+

Mange af vores produkter fås med overfladebehandlingen c+. Det giver porcelænet en smudsafvisende overflade, som hæmmer at kalk og snavs sætter sig fast. C+ er også godt for miljøet, fordi du kan gøre rent med mindre og mildere rengøringsmidler.



### QUICK RELEASE

Med quick release kan du med et enkelt greb og helt uden værktøj løfte wc-sædet af toilettet. Sædet og toilettet kan herefter rengøres hver for sig, hvilket både er nemmere og forbedrer hygiejnen.



### SOFT CLOSE

Hårde, gedigne wc-sæder er tidligere blevet forbundet med et højt lydniveau, når de lukkes. Soft close har løst problemet ved hjælp af en dæmper, som er indbygget i sædet og gør lukningen blød og lydløs. Dæmperen har ingen direkte kontakt med porcelænet, hvilket gør rengøringen lettere og sædet mere hygiejnisk.

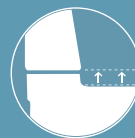


### SUPRAFIX

Skjult vægbeslag til montering af væghængte wc'er. Flottere design uden smudsfælder, som forenkler rengøringen og giver bedre hygiejne. Det patenterede suprafix-system gør det enklere at montere dit væghængte wc – du sparer tid og undgår at få ondt i ryggen.



Se film om suprafix på [youtube.com/gustavsbergfilm](https://youtube.com/gustavsbergfilm)



### SNAVS INGEN ADGANG

På alle wc'er med synlig cisterne i nautic-serien er "samlingen" blevet flyttet længere op. Porcelænets bløde kurve gør rengøringen nemmere og forhindrer snavs i at samle sig. Toilettets fod er glat og dermed mere rengøringsvenlig og hygiejnisk.



### STØJSVAGT OG TØRT

Den heldækkende porcelænskappe skjuler en separat indvendig cisterne. Den dæmper støj og modvirker kondens, så støv ikke kan sætte sig fast.



### SENSORSTYRET SKYL

En berøringsfri skyllefunktion, som forbedrer hygiejnen. Via en app kan det indstilles til at skylle, når brugeren fjerner sig fra wc'et, eller til hygiejniske intervalskyl, når wc'et ikke bruges så ofte. Berøringsfrit er smart for alle brugere – både i private hjem og offentlige miljøer.



#### P-LÅS:

OGSÅ KALDET "UNIVERSALMODEL". HAR HORIZONTALT UDLØBSRØR, SOM GIVER STOR TILSLUTNINGS-FLEKSIBILITET MOD GULV, MOD VÆG, FRA HØJRE ELLER FRA VENSTRE.

#### SKJULT S-LÅS:

INDBYGGET UDLØBSRØR TIL TILSLUTNING I GULV. AFLØBSTILSLUTNINGEN ER SKJULT, MEN IKKE INDBYGGET.

#### ÅBEN S-LÅS:

UDLØBSRØRET ER SYNLIGT FRA SIDEN AF TOILETTET.

## VÆGHÆNGT TOILET 5G84

HYGIENIC FLUSH SOFT CLOSE/QUICK  
RELEASE SÆDE

- Rengøringsvenligt og minimalistisk design
- Med åben skyllerand for nemmere rengøring
- Skyller hele vejen op og rundt i kanten



VVS-nr.: 613024200

ART-nr.: 5G84HR01

EAN-NR: 4051202288662



LÆS MERE PÅ [WWW.GUSTAVSBERG.DK](http://WWW.GUSTAVSBERG.DK)

# OVERSIGT TRYKKNAPPER

Oversigt alle trykknapper til gustavsbergs gulvmonterede toiletter (år 2021–)

Trykknapper til ældre / udgåede modeller og toiletserier findes på

[www.gustavsberg.com/dk/produkter/reservedele/](http://www.gustavsberg.com/dk/produkter/reservedele/)



TRYKKNAP HØJ, DUO-SKYL  
Passer til Nautic-serien

TRYKKNAP HØJ, ENKELTSKYL  
Passer til Nautic-serien

TRYKKNAP LAV, DUO-SKYL  
Passer til Nautic-serien

TRYKKNAP HØJ,  
RØD, ENKELTSKYL  
Passer til Nautic-serien

Trykknop i originalt design.  
Inklusiv knaphus.

Trykknop i originalt design.  
Inklusiv knaphus.

Lav trykknop i et stilfuldt de-  
sign, der forenkler rengøring.  
Inklusiv knaphus.

Ekstra høj trykknop i farve,  
især velegnet til svagtseende  
og til personer med nedsat  
håndstyrke.

ART NR 9GN00561  
VVS-NR 609586624

ART NR 9GN00661  
VVS-NR 609586614

ART NR 9GN01161  
VVS-NR 609586644

ART NR 9GN0133J  
VVS-NR 609586654



TRYKKNAP HØJ, ENKELTSKYL  
Passer til Nautic-serien

TRYKKNAP LAV,  
DUO-SKYL  
Passer til Nautic Public og  
Estetic

TRYKKNAP, ENKELTSKYL  
Passer til Nautic Public og  
Estetic

TRYKKNAP LAV, DUO-SKYL  
Passer til Nordic3

Høj trykknop i ekstra holdbar  
model beregnet til offentlige  
miljøer. Inklusiv trykknaphus  
og tilpasset ventil.

Lav rund trykknop i et stil-  
fuldt design, der forenkler  
rengøring. Inklusiv trykknaphus.

Lav rund trykknop i rustfrit stål  
og ekstra holdbart design, der  
tåler uforsigtig brug og hyppig  
rengøring. Primært beregnet  
til offentlige miljøer. Inklusiv  
trykknaphus.

Lav rund trykknop i et stil-  
fuldt design, der forenkler  
rengøring.

ART NR GB19299NNV36  
VVS-NR 609586584

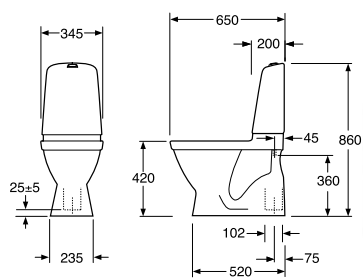
ART NR 87569961  
VVS-NR 609571624

ART NR 9GN016D7  
VVS-NR 609586690

ART NR 9GS01561  
VVS-NR 609554644

## GULVMONTERET NAUTIC TOILET

- Fremstillet i hygiejnisk, slidstærkt og tætsintret sanitetsporcelæn
- Rengøringsvenligt og minimalistisk design
- Siddehøjde 420 eller 460 mm
- Hygienic Flush med åben skyllekant giver en enklere rengøring. Skyller helt op til kanten og forbedrer hygiejnen
- Kondensfri cisterne i fuld bredde
- Støjsvag vandpåfyldning
- Justerbar vandtilslutning, der gør monteringen fleksibel
- Kan også monteres i et hjørne
- Kan udstyres med armstøtte og Care-sæde (funktionstilpasning)
- Sæde med Soft Close (SC) giver en blød og lydløs lukning, og Quick Release (QR) letter rengøringen
- Med Ceramicplus (C+), der giver en hurtig og miljøvenlig rengøring



### 1500 Nautic Hygienic Flush med skjult S-lås

Uden sæde  
Do med C+  
Do med C+ inkl. sæde SC

Kan omstilles til 3/6 liters skyl

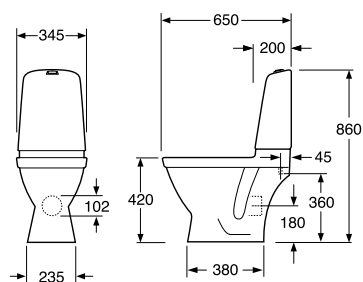
**SÆDER**  
Se side 12.



ART-nr.

VVS-nr.

GB111500201304 60 4116 414  
GB1115002R1304 60 4118 414  
GB1115002R1334 60 4117 414



### 1510L Nautic Hygienic Flush med skjult P-lås

Gulvmonteret toilet med åben skyllekant.

Uden sæde  
Do med C+

Kan omstilles til 3/6 liters skyl

**SÆDER**  
Se side 12.



GB111510201304 60 5040 414  
GB1115102R1304 60 5041 414

			ART-nr.	VVS-nr.
		<p><b>1546L Nautic Hygienic Flush med skjult S-lås, høj model, høj model (+4 cm), hvid</b></p> <p>Gulvmonteret toilet med åben skyllekant. Med lav skylleknop.</p> <p><b>Dobbeltskyl, 2/4 liter.</b> Uden sæde Do med C+</p> <p><b>1546</b> <b>Dobbeltskyl 2/4 liter</b> Uden sæde</p> <p><b>SÆDER</b> Se side 12.</p>	<p>GB111546201304</p> <p>GB1115462R1304</p> <p>GB111546201204</p>	<p>60 5036 414</p> <p>60 5037 414</p> <p>60 5036 434</p>
		<p><b>1591L Nautic Hygienic Flush med åben S-lås, stor fod</b></p> <p>Gulvmonteret toilet med åben skyllekant.</p> <p><b>Dobbeltskyl, 2/4 liter.</b> Uden sæde Do med C+</p> <p><b>SÆDER</b> Se side 12.</p>	<p>GB111591201304</p> <p>GB1115912R1304</p>	<p>60 1137 414</p> <p>60 1138 414</p>

## VÆGHÆNGT TOILET FRA GUSTAVSBERG

- Fremstillet i hygienisk, holdbart og tætsintret sanitetsporcelæn.
- Passer til Triomont fixturene.
- Alle Gustavsbergs wc-skåle monteres med et center-til-center-mål på 180 eller 230 mm
- Belastningstestet til 400 kg.
- Flere sæder som tilvalg.
- Sæde med Soft Close (SC) giver en blød og lydløs lukning, og Quick Release (QR) letter rengøringen
- Ceramicplus (C+) som tilvalg, der giver enkel og miljøvenlig rengøring
- Hygienic Flush med åben skyllekant giver en enklere rengøring. Skyller helt op til kanten og forbedrer hygiejnen

			ART-nr.	VVS-nr.
		<p><b>8330 Estetic til vægmontering</b></p> <p>Wc-skål med åben skyllerand. Med C+. Enkel og nem montering med Suprafix. Toilettet monteres via hullerne til sædet, så derfor ingen synlige monteringskruer på selve skålen. Beregnet til vægmontering med indbygningcisterne på fixtur. Mindste skyllemængede 4,5/3 liter.</p> <p>Hvid vægskål med hårdt sæde SC/QR Mathvid vægskål med hårdt sæde SC/QR Ebony sort vægskål med hårdt sæde SC/QR</p> <p><b>SÆDER</b> Se side 12.</p>	<p>GB1183300R1030</p> <p>GB1183300RW030</p> <p>GB1183300S5030</p>	<p>61 3018 230</p> <p>61 3018 240</p> <p>61 3018 241</p>
		<p><b>5530 Nautic wc-skål til vægmontage</b></p> <p>Til vægmontering med indbygningcisterne. Cisterne medfølger ikke. Monteres altid på fikstur, se side 16.</p> <p>Wc-skål uden sæde, hvid Do med C+</p> <p><b>SÆDER</b> Se side 12.</p>	<p>GB115530001000</p> <p>GB1155300R1000</p>	<p>61 3031 000</p> <p>61 3031 100</p>



			ART-nr.	VVS-nr.
		<p><b>3630 Nordic³ til vægmontering</b> Til vægmontering med indbygningscisterner. Cisternen indgår ikke i leverancen. Monteres altid på fikstur, se side 16. Mindste skyllemængde 4,5/3 liter. Uden sæde</p> <p><b>SÆDER</b> 8780 Nordic³ Hårdt sæde med faste beslag 8780 Nordic³ Hårdt sæde med SC 9M64 Nordic³ Standardsæde</p>	<p>GB113630001000</p> <p>8780G801 8780S801 9M648101</p>	<p>61 3020 100</p> <p>61 4687 400 61 4687 200 61 4687 600</p>
		<p><b>3635 Nordic³ kort model til vægmontering</b> Til vægmontering med indbygningscisterner. Cisternen indgår ikke i leverancen. Monteres altid på fikstur, se side 16. Mindste skyllemængde 4,5/3 liter. Uden sæde</p> <p><b>SÆDER</b> 8780 Nordic³ Hårdt sæde med faste beslag 8780 Nordic³ Hårdt sæde med SC 9M64 Nordic³ Standardsæde</p>	<p>GB113635001000</p> <p>8780G801 8780S801 9M648101</p>	<p>61 3019 000</p> <p>61 4687 400 61 4687 200 61 4687 600</p>
		<p><b>5G84 Hygienic Flush wc-skål til vægmontering</b> WC-skål med åben skyllerand. Til vægmontering med indbygningscisterner. Cisternen indgår ikke i leverancen. Monteres altid på fikstur, se side 16. Mindste skyllemængde 4,5/3 liter. Med hvidt sæde med SC/QR Uden sæde</p> <p><b>SÆDER</b> Hvidt sæde med SC/QR Sort sæde med SC/QR</p>	<p>5G84HR01 5G84R001</p> <p>9M16S101 9M16S136</p>	<p>61 3024 200 61 3024 000</p> <p>61 4589 100 61 4589 101</p>
		<p><b>4G01 Care til vægmontering, forlænget model</b> Wc-skål med åben skyllerand, ekstra lang model, der letter løft fra kørestol til toilet. Cisternen indgår ikke i leverancen. Monteres altid på fikstur, se side 16. Uden sæde</p> <p><b>SÆDER</b> Hvidt hårdt sæde med faste beslag Hvidt hårdt sæde med SC/QR</p>	<p>4G01R001</p> <p>9M676101 9M38S101</p>	<p>61 3022 000</p> <p>61 4563 000 61 4676 300</p>
		<p><b>4G95 Care til vægmontering, forhøjet model</b> Wc-skål med åben skyllerand, ekstra høj model for øget siddekomfort. Cisternen indgår ikke i leverancen. Monteres altid på fikstur, se side 16. Uden sæde</p> <p><b>SÆDER</b> Hvidt hårdt sæde med faste beslag Hvidt hårdt sæde med SC/QR</p>	<p>4G95R001</p> <p>9M676101 9M38S101</p>	<p>61 3023 000</p> <p>61 4563 000 61 4676 300</p>
		<p><b>1522L Nautic Hygienic Flush, væghængt med cisterne</b> Vægmonteret toilet med åben skyllekant. Beregnet til montering på fikstur. Mellemrum på 2 cm fra væg til skyllecisternen for nemmere rengøring. Med forhøjet skylleknop.</p> <p><b>Dobbelskyl, 2/4 liter.</b> Uden sæde Do med C+.</p> <p><b>SÆDER</b> Se side 12.</p>	<p>GB111522201304 GB1115222R1304</p>	<p>60 7124 414 60 7125 414</p>

## VÆGHÆNGT WC VILLEROY & BOCH

- Fremstillet i hygiejnisk, slidstærkt og tætsintret sanitetsporcelæn.
- Porcelænet har samme hvide farve som Gustavsbergs porcelæn.
- Passer til vores Triomontfixturer.
- Direct Flush med åben skyllerand, som letter rengøringen. Skyller endda helt op til kanten for bedre hygiejne.
- Med Ceramicplus (C+), der giver en hurtig og miljøvenlig rengøring.
- Sæde med Soft Close (SC) giver en blød og lydløs lukning, og Quick Release (QR) letter rengøringen.
- Belastningstestet 400 kg.
- Boltafstand c-c 180 mm.

		ART-nr.	VVS-nr.
		<p><b>O.novo</b> Væghængt wc med åben skyllerand. Standard design med traditionel form. Beregnet til vægmontering på fikstur med indbygningcisterne. Mindste skyllemængde 4,5/3 liter.</p> <p>Uden sæde</p> <p>Hvidt sæde med SC/QR</p>	<p>5660R001 61 2921 000</p> <p>9M38S101 61 4676 300</p>
		<p><b>Avento</b> Væghængt WC med åben skyllerand. Standard design med traditionel form. Beregnet til vægmontering på fikstur med indbygningcisterne. Mindste skyllemængde 4,5/3 liter.</p> <p>Med hvidt sæde med SC/QR</p> <p>Med hvidt sæde med SC/QR, med C+</p>	<p>5656HR01 61 2941 200</p> <p>5656HRR1</p>
		<p><b>Subway 3.0 Twistflush</b> Væghængt WC med åben skyllerand. Model i helt rent design med lige og rene flader. Enkel og nem montering med Suprafix beslag, hvor hele toiletet monteres via skruehullet til sædet. Ingen synlige skruer. Beregnet til vægmontering på fikstur med indbygningcisterne. Mindste skyllemængde 4,5/3 liter.</p> <p>Uden sæde</p> <p>Uden sæde, med C+</p> <p>Hvidt sæde med SC/QR</p> <p>Hvidt sæde slimseat med SC/QR</p>	<p>4670T001 61 2935 000</p> <p>4670T0R1 61 2935 100</p> <p>8M42S101 61 4672 200</p> <p>9M78S101 61 4675 000</p>
		<p><b>Subway 2.0</b> Væghængt wc med åben skyllerand. Model i helt rent design med lige og rene flader. Enkel og nem montering med Suprafix beslag, hvor hele toiletlet monteres via skruehullet til sædet. Ingen synlige skruer. Beregnet til vægmontering på fikstur med indbygningcisterne. Mindste skyllemængde 4,5/3 liter.</p> <p>Uden sæde</p> <p>Uden sæde, med C+</p> <p>Hvidt sæde med SC/QR</p> <p>Hvidt sæde slimseat med SC/QR</p>	<p>5614R001 61 3079 000</p> <p>5614R0R1 61 3079 100</p> <p>9M68S101 61 4679 200</p> <p>9M78S101 61 4675 000</p>
		<p><b>Subway 2.0 Compact</b> Væghængt wc med åben skyllerand. Som modellen ovenover men med ekstra kort dybde, bare 480 mm, der passer perfekt på selv meget små badeværelser. Enkel og nem montering med Suprafix beslag, hvor hele toiletlet monteres via skruehullet til sædet. Ingen synlige skruer. Beregnet til vægmontering på fikstur med indbygningcisterne. Mindste skyllemængde 4,5/3 liter.</p> <p>Uden sæde</p> <p>Uden sæde, med C+</p> <p>Hvidt sæde med SC/QR</p>	<p>5606R001 61 3078 000</p> <p>5606R0R1 61 3078 100</p> <p>9M69S101 61 4679 000</p>

Med modeller fra Villeroy & Boch har vi markedets bredeste udvalg af væghængt wc. Se flere modeller på side 10 og på [www.villeroy-boch.dk](http://www.villeroy-boch.dk)

Vejl. priser kan ses på [www.gustavsberg.dk](http://www.gustavsberg.dk) eller kontakt din forhandler for at få nærmere prisoplysninger. Vi tager forbehold for ændringer i sortiment, prisstigninger og eventuelle trykfejl.

			ART-nr.	VVS-nr.
		<p><b>Subway 2.0 Comfort</b>                      Væghængt wc med åben skyllerand. Bredere og længere indermål øger siddekomforten på wc'et. Enkel og nem montering med Suprafix beslag, hvor hele toiletlet monteres via skruet-hullet til sædet. Ingen synlige skruer. Beregnet til vægmontering på fikstur med indbygningssisterne. Mindste skyllemængde 4,5/3 liter.</p> <p>Uden sæde                      Uden sæde, med C+</p> <p>Hvidt sæde komfort med SC/QR</p>	<p>4609R001                      4609R0R1                        9M86S101</p>	<p>61 3077 000                      61 3077 100      </p>
		<p><b>Subway 2.0 ViFresh</b>                      Væghængt wc med åben skyllerand og integreret friskhedsløsning. Enkel og nem montering med Suprafix beslag, hvor hele toiletlet monteres via skruet-hullet til sædet. Ingen synlige skruer. Beregnet til vægmontering på fikstur med indbygningssisterne. Mindste skyllemængde 4,5/3 liter.</p> <p>Uden sæde                      Uden sæde, med C+</p> <p>Hvidt sæde komfort med SC/QR</p>	<p>5614A101                      5614A1R1                        9M68S101</p>	<p>61 3079 600                      61 4679 200    </p>
		<p><b>Architectura</b>                      Væghængt wc med åben skyllerand og moderne design. Beregnet til vægmontering på fikstur med indbygningssisterne. Mindste skyllemængde 4,5/3 liter.</p> <p>Med hvidt sæde med SC/QR                      Med hvidt sæde med SC/QR, med C+</p>	<p>5685 HR 01                      5685 HR R1</p>	<p>61 2904 200</p>

# WC-SÆDER

- Tilpasset til den respektive produktserie.
- Quick release, som gør rengøringen lettere.
- Soft Close, giver en blød og lydløs lukning, så sædet lukker blødt.

## SÆDER NAUTIC

			ART-nr.	VVS-nr.
		<b>9M24 Nautic-wc-sæde blødt sæde</b> Hvid Passer til samtlige toiletter i Nautic-serien	9M246101	61 4579 000
		<b>9M25 Nautic-wc-sæde i hård plast, med rustfrie beslag</b> Hvid Passer til samtlige toiletter i Nautic-serien	9M256101	61 4580 000
		<b>9M26 Nautic-wc-sæde i hård plast, med SC/QR.</b> Hvid Sort Passer til samtlige toiletter i Nautic-serien	9M26S101 9M26S136	61 4580 300 61 4580 301
		<b>8M45 Nautic Slim-wc-seat, en tyndere model i hård plast, med SC/QR.</b> Hvid	8M45S101	

## SÆDER ARTIC/ 5G84

			ART-nr.	VVS-nr.
		<b>9M16 Artic Hygiene Flush hårdt plastsæde med SC</b> Hvid Sort	9M16S101 9M16S136	61 4589 100 61 4589 101

## SÆDER ESTETIC

		<b>9M09 Estetic hårdt sæde med SC og QR til væghængt toilet</b> Hvid Mat hvid Ebony sort	9M09S101 9M09S133 9M09S133	61 4571 100 61 4571 110
		<b>9M09 Estetic hårdt sæde med faste beslag til væghængt toilet</b> Hvid	9M096101	61 4571 300

## SÆDER NORDIC<sup>3</sup>

		<b>Sæder til Nordic³ gulvstående toilet</b> <b>8780 Nordic³ Hårdt sæde med rustfrie beslag</b> Hvid <b>8780 Nordic³ Hårdt sæde med SC</b> Hvid <b>9M64 Nordic³ Standardsæde</b> Hvid <b>Sæder til Nordic³ væghængt toilet</b> <b>8780 Nordic³ Hårdt sæde med faste beslag</b> <b>8780 Nordic³ Hårdt sæde med SC</b> <b>9M64 Nordic³ Standardsæde</b>	8780G101 8780S101 9M646101 8780G801 8780S801 9M648101	61 4687 100 61 4687 300 61 4687 500 61 4687 400 61 4687 200 61 4687 600
--	--	--	--	--

Vejl. priser kan ses på [www.gustavsberg.dk](http://www.gustavsberg.dk) eller kontakt din forhandler for at få nærmere prisoplysninger. Vi tager forbehold for ændringer i sortiment, prisstigninger og eventuelle trykfejl.

# HJÆLPEMIDLER TIL TOILETTER

- På [www.gustavsberg.dk](http://www.gustavsberg.dk) kan du se vores sortiment med produkter til særlige behov.

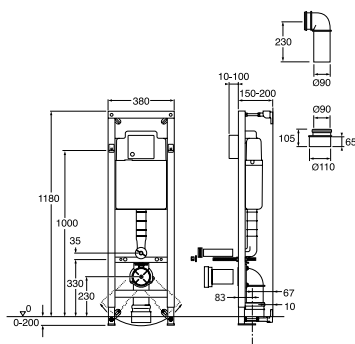
		ART-nr.	VVS-nr.
		<b>3055 Armstøtte til Nautic toiletter</b> Passer til alle modeller undtagen 5530.  Armstøtte med sæde. Hvidt med mørkegrå håndtag.  Armstøtte uden sæde. Hvidt med mørkegrå håndtag.	GB88305501 61 5772 000 GB88305500 61 5772 100
		<b>3018 Toiletrulleholder til armstøtte</b>	GB88301801
		<b>3051 Armstøtte til toiletter i serierne Logic og Nordic</b>  Armstøtte med wc-sæde. Hvidt med mørkegrå håndtag  Armstøtte uden wc-sæde. Hvidt med mørkegrå håndtag	GB88305101 61 5770 100 GB88305100
		<b>3018 Toiletrulleholder til armstøtte</b>	GB88301801
		<b>Farvet Care-sæde til armstøtterne 3055 og 3051</b>  Care-sæde, hvidt  Care-sæde, rødt  Care-sæde, sort	GB88306001 61 4578 000 GB88306004 61 4578 005 GB88306036 61 4578 001
		<b>1711 Armstøtte til vægmontering</b>	GB88171101 61 5722 300
		<b>1712 Armstøtte til vægmontering med støtteben</b>	GB88171201 61 5722 400
		<b>1713 Armstøtte til vægmontering med højdejusterbar støtteben</b>	GB88171301 61 5722 410
		<b>1714 Toiletpapirholder til armstøtte 1711</b>	GB88171401 61 5722 951

Med modeller fra Villeroy & Boch har vi markedets bredeste udvalg af væghængt wc. Se flere modeller på [www.villeroy-boch.dk](http://www.villeroy-boch.dk)

Vejl. priser kan ses på [www.gustavsberg.dk](http://www.gustavsberg.dk) eller kontakt din forhandler for at få nærmere prisoplysninger. Vi tager forbehold for ændringer i sortiment, prisstigninger og eventuelle trykfejl.

# TRIOMONT-TOILETFIKSTUR

- Flot installation med et minimum af synlige rør.
- Stort udvalg af skylleknapper i forskellige udformninger.
- Vælg mellem stort eller lille skyl.
- Vi tilbyder markedets største udvalg af væghængte toiletter.
- Justerbar skyllemængde, se medfølgende monteringsvejledning.
- Pladsbesparende konstruktion, kun 380 mm bred.
- Vægbeslag medfølger. Boring i gulv ikke nødvendigt.
- Vendbare vægbeslag til fleksibel fastgørelse i væg.
- Siddehøjde på 410-630 mm. Anbefalet siddehøjde: 450 mm over gulvet.
- Til gulv- eller vægtilsluttet afløb.
- Belastningstestet til 400 kg.
- SINTEF-certificeret.
- Fikstur overholder SS 820200-standarden.
- Cisternen overholder EN 14055.
- AMA-montering mulig uden ekstra komponenter (SE).



## Triomont XS-fikstur til vægtryk eller pneumatisk skylleknop

Høj model til montering mod lige væg eller i et hjørne. Supplér med vægtryk og væghængt toilet. Det er trykket, der afgør, hvilket skyl du har, se side XX.

Triomont XS, dobbeltskyl 4,5/3 liter eller enkelskyl 4,5 liter  
Triomont XS, dobbeltskyl 6/3 liter eller enkelskyl 6 liter

### TILBEHØR:

SafeBag sikrer lækagebeskyttelse, når fiksturet installeres i et rum uden vådrumssikring, for eksempel på et gæstetoilet.

Hjørnebeslag til montering i hjørne

Ekstra beslag (hvis det medfølgende nedre beslag ikke kan bruges).



**Montering:** Skitsens højdemål (1000 mm) medfører en siddehøjde på toilettet på 410-430 mm afhængig af wc-modellen. Kan ved installation justeres op til 610-630 mm. Vægt: 14 kg inkl. emballage.

ART-nr.

VVS-nr.

GB1921102026

61 7234 300

GB1921102020

61 7231 200

GB1921102034

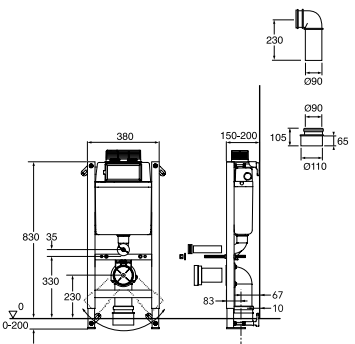
61 7234 990

GB1921102029

61 7239 902

GB1921102027

61 7239 901



## Triomont XT-fikstur til toptryk eller pneumatisk skylleknop

Lav model til montering mod lige væg. Supplér med vægtryk og væghængt toilet. Det er trykket, der afgør, hvilket skyl du har, se side XX.

Triomont XT, dobbeltskyl 6/3 liter eller enkelskyl 6 liter

### TILBEHØR:

Ekstra beslag (hvis det medfølgende nedre beslag ikke kan bruges).



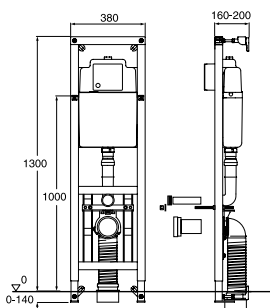
**Montering:** Skitsens højdemål (830 mm) medfører en siddehøjde på toilettet på 410-430 mm afhængig af wc-modellen. Kan ved installation justeres op til 610-630 mm. Vægt: 12 kg inkl. emballage

GB1921102024

61 7232 100

GB1921102027

61 7239 901



## Triomont XS Vario-fikstur til vægtryk eller pneumatisk skylleknop

Hovedsageligt beregnet til hospitaler og plejemiljøer. Høj model til montering mod lige væg eller i et hjørne. Med justerbar siddehøjde efter installation. Supplér med vægtryk og væghængt toilet. Det er trykket, der afgør, hvilket skyl du har, se side XX.

Triomont XS Vario, dobbeltskyl 6/3 liter eller enkelskyl 6 liter.

### TILBEHØR:

Hjørnebeslag til montering i hjørne

Ekstra beslag (hvis det medfølgende nedre beslag ikke kan bruges).



**Montering:** Skitsens højdemål (1000 mm) medfører en siddehøjde på toilettet på 410-430 mm afhængig af wc-modellen. Kan ved installation justeres op til 610-630 mm. Efter installation kan toilettet forhøjes med cirka 100 mm, men det kan naturligvis også stilles tilbage til den oprindelige højde. Vægt: 19 kg inkl. emballage

GB1921102022

61 7234 100

GB1921102029

61 7239 902

GB1921102027

61 7239 901

### Ved levering af Triomont-toiletfiksturer medfølger:

- Fikstur med fire vægbeslag.
- Komplet cisterne isoleret mod kondens med skyllematur og stopventil.
- Tilslutningsdetaljer til afløb og vand (rør-i-rør).
- Hulsikabelon til trykknop.

- M12-gevindstang til montering af toilet.
- Beskyttelsespropper.
- Skrue og plugs til fastgørelse.
- Isoleringsindlæg til placering mellem porcelæn og væg.
- Hulsikabelon til væg.
- Monteringsvejledning.

### Supplér altid med:

- Væghængt toilet.
- Tryk.

For mere information og inspiration om fiksturer og tryk, kan du hente en separat brochure på [www.gustavsberg.dk](http://www.gustavsberg.dk)

## TRIOMONT-TRYKKNAPPER

- Mange modeller og materialer at vælge imellem.
- Målskitse til trykknapper, se [www.gustavsberg.dk](http://www.gustavsberg.dk)
- Dit valg af trykknapp afgør, om du får enkelt- eller dobbeltskyl.

Bemærk! I underrubrikken for de enkelte trykknapper står der, om de passer til XS- eller XT-fiksturer. Sørg for at vælge en trykknapp, der passer til det fikstur, du har bestilt.

Suppler altid berøringfrie vægtryk med: Batteriboks GB1921102077 eller 230V tilslutning GB1921102078

### VÆGTRYK MED DOBBELTSKYL

til Triomont XS



Hvid  
ART-nr. GB1921102035  
VVS-nr. 61 7239 320



Mat krom  
ART-nr. GB1921102036  
VVS-nr. 61 7239 330



Blank krom  
ART-nr. GB1921102037  
VVS-nr. 61 7239 324



Hvid  
ART-nr. GB1921102052  
VVS-nr. 61 7238 120



Blank krom  
ART-nr. GB1921102053  
VVS-nr. 61 7238 124



Hvid metal, uden logo  
ART-nr. GB1921102045  
VVS-nr. 61 7239 420



Blank krom, metal, uden logo  
ART-nr. GB1921102047  
VVS-nr. 61 7239 424



Rustfri  
ART-nr. GB1921102054  
VVS-nr. 61 7238 320



Hvid, glas  
ART-nr. GB1921102056  
VVS-nr. 61 7238 200



Sort, glas  
ART-nr. GB1921102057  
VVS-nr. 61 7238 201



Aluminum  
ART-nr. GB1921102058  
VVS-nr. 61 7238 210

### VÆGTRYK MED ENKELTSKYL

til Triomont XS



Hvid  
ART-nr. GB1921102030  
VVS-nr. 61 7239 300



Blank krom  
ART-nr. GB1921102032  
VVS-nr. 61 7239 304



Hvid  
ART-nr. GB1921102060  
VVS-nr. 61 7238 620



Blank krom  
ART-nr. GB1921102061  
VVS-nr. 61 7238 624



Hvid, glas  
ART-nr. GB1921102066  
VVS-nr. 61 7238 630



Sort, glas  
ART-nr. GB1921102067  
VVS-nr. 61 7238 631

### SENSORSTYREDE VÆGTRYK MED DOBBELTSKYL

til Triomont X OBS! Se \*) den blå boks øverst



Hvid  
ART-nr. GB1921102070  
VVS-nr. 61 7238 700



Til offentlige miljøer, rustfri  
ART-nr. GB1921102071  
VVS-nr. 61 7238 720

### TOPTRYK MED DOBBELTSKYL

till Triomont XT



Hvid  
ART-nr. GB1921102080  
VVS-nr. 61 7238 420



Blank krom  
ART-nr. GB1921102081  
VVS-nr. 61 7238 424



Hvid, glas  
ART-nr. GB1921102082  
VVS-nr. 61 7238 500



Sort, glas  
ART-nr. GB1921102083  
VVS-nr. 61 7238 501

### SENSORSTYRDA VÄGGTRYCKEN ENKELSPOLNING

till Triomont XS OBS! Se \*) den blå boks øverst



Til offentlige miljøer, rustfri  
ART-nr. GB1921102071  
VVS-nr. 61 7238 720

### PNEUMATISKE TOPTRYK TIL DOBBELTSKYL

til Triomont XT



Hvid  
ART-nr. GB1921102085  
VVS-nr. 61 7238 520



Blank krom  
ART-nr. GB1921102086  
VVS-nr. 61 7238 524

### PNEUMATISK TRYKKNAP TIL ENKELTSKYL

til samtlige fiksturmodeller



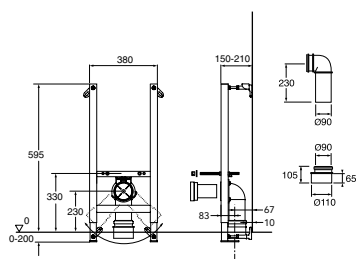
Rustfri  
ART-nr. GB1921102092  
VVS-nr. 61 7238 811



Husk altid at montere en form for inspektionsluge ved pneumatisk tryk, så du altid kan komme til ventilerne i cisternen.

## FIKSTURER TIL VÆGHÆNGTE TOILETTER MED UDVENDIG CISTERNE

- Flot installation med et minimum af synlige rør
- Belastningstestet til 400 kg.
- Passer til væghængte toiletter (med udvendig cisterne) med en boltafstand på 180 eller 230 mm.
- Til gulv- eller vægtilsluttet afløb.
- Anbefalet siddehøjde: 450 mm over gulvet.



### Triomont toilet/bidétfikstur

Til montering mod lige væg eller i et hjørne

### TILBEHØR:

Hjørnebeslag til montering i hjørne  
Ekstra vægbeslag  
(hvis det medfølgende nedre beslag ikke kan bruges)

Vægt: 9 kg inkl emballage

ART-nr.

WS-nr.

GB19211000510

61 7935 100

GB1921102029

61 7239 902

GB1921102027

61 7239 901

### Ved levering af Triomont-håndvaskfikstur medfølger:

- Fikstur med fire vægbeslag.
- M12-gevindstang til montering af toilet.
- Skruer og plugs til fastgørelse.
- Afløbstilslutning til toilet.
- Monteringsvejledning.

### Supplér altid med:

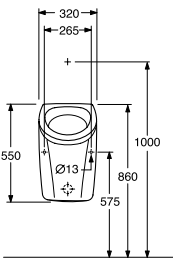

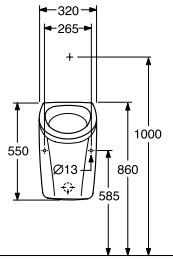


- Bidét eller toilet.

Sortiment på [www.gustavsberg.dk](http://www.gustavsberg.dk)



# URINALER

- Er lige velegnet til private hjem som offentlige miljøer. For mere information om urinaler i hjemmet, kontakt os.
- Skal suppleres med en vandlås og tilgangsforbindelse (ikke inkl. leverancen).

		ART-nr.	VVS-nr.
		<p><b>7G50 Urinal</b> Til synlig vandlås og montering med rørforbinder. Vandlåsen bestilles separat.</p> <p><b>TILBEHØR:</b> Skjult vandlås, vandret (væg) Skjult vandlås, lodret (gulv)</p> <p>Supplér med rørforbinder</p> 	<p>7G5 00 001 61 8091 100</p> <p>93260000 75 0455 150 93270000 75 0455 550</p> <p>99320000</p>
		<p><b>7G51 Urinal</b> Med skjult vandtilgang og afløb. Vandlåsen bestilles separat.</p> <p><b>TILBEHØR:</b> Skjult vandlås, vandret (væg) Skjult vandlås, lodret (gulv)</p> <p>Supplér med tilgangsforbindelse</p> 	<p>7G5 10 001 61 8091 500</p> <p>93260000 75 0455 150 93270000 75 0455 550</p> <p>99330000 61 8015 933</p>

## CERAMICPLUS = C+



BADEVÆRELSESPORCELÆN FRA GUSTAVSBERG HAR DEN HØJESTE KVALITET. MED OVERFLADEBEHANDLINGEN CERAMICPLUS FORBEDRES PORCELÆNETS EGENSKABER HELT NED PÅ MIKROSKOPISK NIVEAU. VANDET PERLER OG RINDER AF SAMMEN MED SNAVS OG KALK. CERAMICPLUS GØR ENDDA PORCELÆNET EKSTREMT HOLDBART OG RIDSEFAST

## MONTERING



DE FLESTE PRODUKTER KAN DU SELV INSTALLERE. DETTE SYMBOL BETYDER, AT VI ANBEFALER, AT DU FÅR HJÆLP AF EN FAGMAND, FX EN VVS-INSTALLATØR, EN MURER ELLER EN ELEKTRIKER.

## UDEN CERAMICPLUS



VANDET BLIVER SIDDENDE PÅ OVERFLADEN. KALKAFLEJRINGER OPHOBES, OG SNAVS SÆTTER SIG FAST.

## MED CERAMICPLUS



VANDET PERLER OG RINDER AF. KALK OG SNAVS FØLGER MED. EVENTUELLE AFLEJRINGER FJERNES NEMT.

# MØBLER

---

Skøn form opstår af perfekt funktion. Dette princip inden for formgivning giver grobund for løsninger, som både er æstetiske og smarte. Møbelserierne Graphic og Artic er eksempler på lige præcis det. Artic passer til det lidt større badeværelse og gør det nemt at møblere med et ensartet design og et samlet udtryk. Grundtanken bag Graphic er "maksimal opbevaring på minimal plads". Praktiske moduler med gentagne grafiske former gør det nemmere at indrette et mindre badeværelse.

## HVILKEN FARVE ER DU?

De mest almindelige farver på badeværelset er grå og hvid, men møblerne i serierne Artic og Graphic fås i flere farver. Man går aldrig galt i byen med gråt og hvidt – de holder over tid og kan kombineres med produkter, som kan skiftes ud. Men som du kan se, er der også noget tidløst over vores moderne, friske og nøje udvalgte farver. Vi ønsker, at du skal trives på dit nye badeværelse i de næste mange år.

## AT TÆNKE OVER

---

Hylder eller skabe? Skabe holder støvet ude, og så slipper du for at se alle de ting og sager, der skal findes lige ved hånden på et badeværelse. Men hylder giver bedre tilgængelighed og mulighed for at eksponere de ting, som du godt kan lide at se på.

Uanset hvad du vælger, skal du satse på masser af opbevaringsplads – selvom badeværelset er lille. Stort set alle har brug for et skab under håndvasken.

## SMARTE SYMBOLER FOR SMARTE LØSNINGER

---



### SOFT CLOSE-MØBLER

På et badeværelse kan akustikken medføre, at pludselige og høje lyde opleves som særligt forstyrrende. Med soft close lukkes skabsdøre og skuffer blødt og lydløst.



### MODSTANDSDYGTIGT MOD FUGT

Træmaterialet i gustavsbergs badeværelsesmøbler er udviklet og testet til lang holdbarhed i varme og fugtige badeværelsesmiljøer. Smart formgivning – fx håndvaskens fremspring på vores skabe – beskytter mod vandspild og eliminerer unødige fugtfælder.

# VASKESKAB ARTIC – 100 CM

ASKEGRÅ MED HÅNDVASK I HVID OG  
TO HANEHULLER

- Håndvask i porcelæn med slankt design og store afsætningsflader til alle dine genstande
- Vandlås med push-down og smart rengøringsfunktion
- Møbel fremstillet af fugtresistente materiale



VVS-nr. 784401240

Art-nr. GB71ACVU10TL012

EAN-nr. 4065467175155



LÆS MERE PÅ [WWW.GUSTAVSBERG.DK](http://WWW.GUSTAVSBERG.DK)

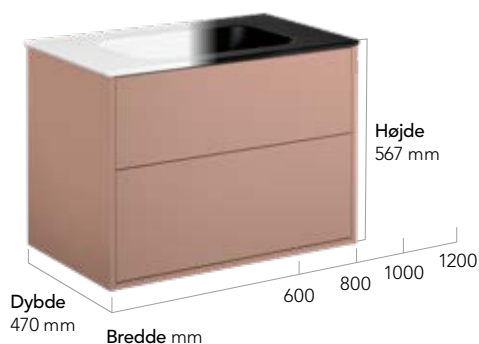
# ARTIC BADEVÆRELSESMØBLER

Artics tidløse design vil gøre ethvert badeværelse smukkere. Artic er en spartansk serie, men skabene kan rumme alt, hvad du har brug for at opbevare på et badeværelse.

afsætningsplads og mange smarte detaljer. Kabinet og låge i samme farve skaber et harmonisk badeværelse.

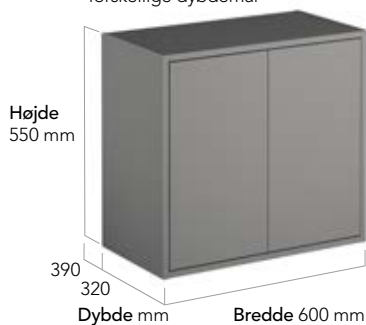
Møblerne har standardmål og byder på masser af opbevarings- og

## VASKESKABE MED HÅNDVASK

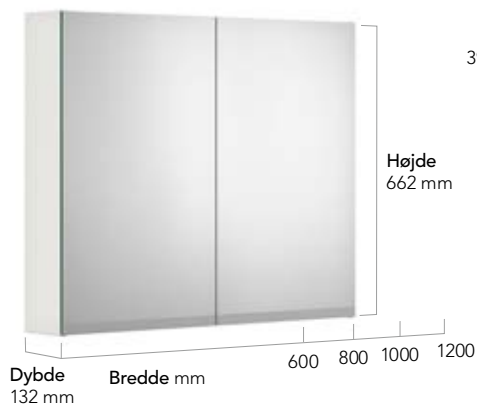


## VÆGSKABE

BEMÆRK: Fås med to forskellige dybdemål



## SPEJLSKABE



## HØJSKABE

BEMÆRK: Fås med to forskellige bredde- og dybdemål




## FARVER




Hvid



Sort ask



Askegrå



Peach

## GREB OG KNOPPER

Samtlige greb og knopper passer til alle vores badeværelsesmøbler. Flere af knopperne kan desuden monteres på væggen som håndklædekroge. Du finder hele sortimentet på side 45.



## SPEJLE SAMT BELYSNING

### TIL SPEJLE OG SPEJLSKABE

Du finder hele sortimentet på side 43.



## ARTIC VASKESKABE MED HÅNDVASK

- Ophængningssystem, som gør det enkelt og hurtigt at montere og justere
- Låger med Soft Close, som lukker blødt og lydløst
- Skuffer med fuldt udtræk giver et godt overblik over indholdet
- Fås i forskellige farver med håndvask i traditionel hvid eller matsort
- Kabinet, låger og skuffer i samme farve og materiale
- Plads til at trække rør bag skufferne
- Porcelænsvask i fuld bredde med et slankt design og god afsætningsplads
- Fremstillet af vådrumsgodkendte materialer til fugtige miljøer
- Enkel og rengøringsvenlig vandlås med pop op-funktion inkluderet
- Stikkontakt og skuffebelysning som tilvalg
- Mange greb i forskellige udformninger som tilvalg
- Fås også med grebsfri åbning, push-open

### BREDDE 600 MM MED HVID HÅNDVASK



**Farve** Hvid  
**Mål\*** Bredde 600 mm  
Højde 567 mm  
Dybde 470 mm

**Art-nr** GB71ACVU60TM01  
**VVS-nr** 78 4402 630



**Farve** Sort ask  
**Mål\*** Bredde 600 mm  
Højde 567 mm  
Dybde 470 mm

**Art-nr** GB71ACVU60TK01  
**VVS-nr** 78 4402 631



**Farve** Askegrå  
**Mål\*** Bredde 600 mm  
Højde 567 mm  
Dybde 470 mm

**Art-nr** GB71ACVU60TL01  
**VVS-nr** 78 4402 632



**Farve** Peach  
**Mål\*** Bredde 600 mm  
Højde 567 mm  
Dybde 470 mm

**Art-nr** GB71ACVU60T001  
**VVS-nr** 78 4402 636



### BREDDE 600 MM MED EBONY SORT HÅNDVASK



**Farve** Hvid  
**Mål\*** Bredde 600 mm  
Højde 567 mm  
Dybde 470 mm

**Art-nr** GB71ACVU60TM33  
**VVS-nr** 78 4402 246



**Farve** Sort ask  
**Mål\*** Bredde 600 mm  
Højde 567 mm  
Dybde 470 mm

**Art-nr** GB71ACVU60TK33  
**VVS-nr** 78 4402 831



**Farve** Askegrå  
**Mål\*** Bredde 600 mm  
Højde 567 mm  
Dybde 470 mm

**Art-nr** GB71ACVU60TL33  
**VVS-nr** 78 4402 832



**Farve** Peach  
**Mål\*** Bredde 600 mm  
Højde 567 mm  
Dybde 470 mm

**Art-nr** GB71ACVU60T033  
**VVS-nr** 78 4402 836



### BEN MED JUSTERBARE FØDDER

Får badeværelset til at virke mere møbleret, fås i hvid eller sort



Ben til underskab (skabet skal altid monteres på væggen)

**Farve** Hvid  
**Art-nr** GB71ACLFVUWM  
**VVS-nr** 78 4405 990

**Farve** Matsort  
**Art-nr** GB71ACLFVUBL  
**VVS-nr** 78 4405 991



Skuffeindsats 600 mm, passer kun i den nederste skuffe

**Farve** Sort  
**Art-nr** GB7199DRBL60  
**VVS-nr** 78 4407 973



Push-open-funktion til 600 mm skuffe, bestil 1 sæt/skuffe

**Art-nr** GB7199PU60  
**VVS-nr** 78 4407 913



Matsort propp til bundventil (til udskiftning af medfølgende bundventil i krom)

**Farve** Matsort  
**Art-nr** GB7199ACPOPL  
**VVS-nr** 74 7057 511

\* Målangivelsen gælder for møbel med håndvask. Detaljerede målskitser og vejl. priser kan ses på [www.gustavsberg.dk](http://www.gustavsberg.dk). Kontakt din forhandler for at få nøjagtige priser. Vi tager forbehold for ændringer i sortiment, prisstigninger og eventuelle trykfejl. Kontakt os, inden du tager vigtige beslutninger.

# ARTIC VASKESKABE MED HÅNDVASK

## BREDDE 800 MM MED HVID HÅNDVASK



**Farve** Hvid  
**Mål\*** Bredde 800 mm  
Højde 567 mm  
Dybde 470 mm

**Art-nr** GB71ACVU80TM01  
**VVS-nr** 78 4402 640



**Farve** Sort ask  
**Mål\*** Bredde 800 mm  
Højde 567 mm  
Dybde 470 mm

**Art-nr** GB71ACVU80TK01  
**VVS-nr** 78 4402 641



**Farve** Askegrå  
**Mål\*** Bredde 800 mm  
Højde 567 mm  
Dybde 470 mm

**Art-nr** GB71ACVU80TL01  
**VVS-nr** 78 4402 642



**Farve** Peach  
**Mål\*** Bredde 800 mm  
Højde 567 mm  
Dybde 470 mm

**Art-nr** GB71ACVU80T001  
**VVS-nr** 78 4402 646



## BREDDE 800 MM MED EBONY SORT HÅNDVASK



**Farve** Hvid  
**Mål\*** Bredde 800 mm  
Højde 567 mm  
Dybde 470 mm

**Art-nr** GB71ACVU80TM33  
**VVS-nr** 78 4402 840



**Farve** Sort ask  
**Mål\*** Bredde 800 mm  
Højde 567 mm  
Dybde 470 mm

**Art-nr** GB71ACVU80TK33  
**VVS-nr** 78 4402 841



**Farve** Askegrå  
**Mål\*** Bredde 800 mm  
Højde 567 mm  
Dybde 470 mm

**Art-nr** GB71ACVU80TL33  
**VVS-nr** 78 4402 842



**Farve** Peach  
**Mål\*** Bredde 800 mm  
Højde 567 mm  
Dybde 470 mm

**Art-nr** GB71ACVU80T033  
**VVS-nr** 78 4402 846



## BEN MED JUSTERBARE FØDDER

Får badeværelset til at virke mere møbleret, fås i hvid eller sort



Ben til underskab (skabet skal altid monteres på væggen)

**Farve** Hvid  
**Art-nr** GB71ACLFVUWM  
**VVS-nr** 78 4405 990

**Farve** Matsort  
**Art-nr** GB71ACLFVUBL  
**VVS-nr** 74 7057 511



Skuffeindsats 800 mm, passer kun i den nederste skuffe.

**Farve** Sort  
**Art-nr** GB7199DRBL80  
**VVS-nr** 78 4407 974



Push-open-funktion til 800 mm skuffe, bestil 1 sæt/skuffe

**Art-nr** GB7199PU80  
**VVS-nr** 78 4407 914



Matsort prop til bundventil (til udskiftning af medfølgende bundventil i krom)

**Farve** Matsort  
**Art-nr** GB7199ACPOPBL  
**VVS-nr** 74 7057 511

\* Målangivelsen gælder for møbel med håndvask. Detaljerede målskitser og vejl. priser kan ses på [www.gustavsberg.dk](http://www.gustavsberg.dk). Kontakt din forhandler for at få nøjagtige priser. Vi tager forbehold for ændringer i sortiment, prisstigninger og eventuelle trykfejl. Kontakt os, inden du tager vigtige beslutninger.

## BREDDE 1000 MM MED HVID HÅNDVASK



**Farve** Hvid  
**Mål\*** Bredde 1000 mm  
Højde 567 mm  
Dybde 470 mm

**Art-nr** GB71ACVU10TM011  
**VVS-nr** 78 4402 650



**Farve** Sort ask  
**Mål\*** Bredde 1000 mm  
Højde 567 mm  
Dybde 470 mm

**Art-nr** GB71ACVU10TK011  
**VVS-nr** 78 4402 651



**Farve** Askegrå  
**Mål\*** Bredde 1000 mm  
Højde 567 mm  
Dybde 470 mm

**Art-nr** GB71ACVU10TL011  
**VVS-nr** 78 4402 652



**Farve** Peach  
**Mål\*** Bredde 1000 mm  
Højde 567 mm  
Dybde 470 mm

**Art-nr** GB71ACVU10T0011  
**VVS-nr** 78 4402 656



## BREDDE 1000 MM MED EBONY SORT HÅNDVASK



**Farve** Hvid  
**Mål\*** Bredde 1000 mm  
Højde 567 mm  
Dybde 470 mm

**Art-nr** GB71ACVU10TM331  
**VVS-nr** 78 4402 850



**Farve** Sort ask  
**Mål\*** Bredde 1000 mm  
Højde 567 mm  
Dybde 470 mm

**Art-nr** GB71ACVU10TK331  
**VVS-nr** 78 4402 851



**Farve** Askegrå  
**Mål\*** Bredde 1000 mm  
Højde 567 mm  
Dybde 470 mm

**Art-nr** GB71ACVU10TL331  
**VVS-nr** 78 4402 852



**Farve** Peach  
**Mål\*** Bredde 1000 mm  
Højde 567 mm  
Dybde 470 mm

**Art-nr** GB71ACVU10T0331  
**VVS-nr** 78 4402 856



## BEN MED JUSTERBARE FØDDER

Får badeværelset til at virke mere møbleret, fås i hvid eller sort



Ben til underskab (skabet skal altid monteres på væggen)

**Farve** Hvid  
**Art-nr** GB71ACLFVUWM  
**VVS-nr** 78 4405 990

**Farve** Matsort  
**Art-nr** GB71ACLFVUBL  
**VVS-nr** 74 7057 511



Skuffeindsats 1000 mm, passer kun i den nederste skuffe

**Farve** Sort  
**Art-nr** GB7199DRBL10  
**VVS-nr** 78 4407 975



Push-open-funktion til 1000 mm skuffe, bestil 1 sæt/skuffe

**Art-nr** GB7199PU10  
**VVS-nr** 78 4407 915



Matsort prop til bundventil (til udskiftning af medfølgende bundventil i krom)

**Farve** Matsort  
**Art-nr** GB7199ACPOPBL  
**VVS-nr** 74 7057 511

\*) Målangivelsen gælder for møbel med håndvask. Detaljerede målskitser og vejl. priser kan ses på [www.gustavsberg.dk](http://www.gustavsberg.dk). Kontakt din forhandler for at få nøjagtige priser. Vi tager forbehold for ændringer i sortiment, prisstigninger og eventuelle trykfejl. Kontakt os, inden du tager vigtige beslutninger.

# ARTIC VASKESKABE MED HÅNDVASK

## BREDDE 1000 MM MED HVID HÅNDVASK to armaturhuller



**Farve** Hvid  
**Mål\*** Bredde 1000 mm  
Højde 567 mm  
Dybde 470 mm  
**Art-nr** GB71ACVU10TM012  
**VVS-nr** 78 4402 750



**Farve** Sort ask  
**Mål\*** Bredde 1000 mm  
Højde 567 mm  
Dybde 470 mm  
**Art-nr** GB71ACVU10TK012  
**VVS-nr** 78 4402 751



**Farve** Askegrå  
**Mål\*** Bredde 1000 mm  
Højde 567 mm  
Dybde 470 mm  
**Art-nr** GB71ACVU10TL012  
**VVS-nr** 78 4402 752



**Farve** Peach  
**Mål\*** Bredde 1000 mm  
Højde 567 mm  
Dybde 470 mm  
**Art-nr** GB71ACVU10T0012  
**VVS-nr** 78 4402 756



## BREDDE 1000 MM MED EBONY SORT HÅNDVASK to armaturhuller



**Farve** Hvid  
**Mål\*** Bredde 1000 mm  
Højde 567 mm  
Dybde 470 mm  
**Art-nr** GB71ACVU10TM332  
**VVS-nr** 78 4402 950



**Farve** Sort ask  
**Mål\*** Bredde 1000 mm  
Højde 567 mm  
Dybde 470 mm  
**Art-nr** GB71ACVU10TK332  
**VVS-nr** 78 4402 951



**Farve** Askegrå  
**Mål\*** Bredde 1000 mm  
Højde 567 mm  
Dybde 470 mm  
**Art-nr** GB71ACVU10TL332  
**VVS-nr** 78 4402 952



**Farve** Peach  
**Mål\*** Bredde 1000 mm  
Højde 567 mm  
Dybde 470 mm  
**Art-nr** GB71ACVU10T0332  
**VVS-nr** 78 4402 956



## BEN MED JUSTERBARE FØDDER

Får badeværelset til at virke mere møbleret, fås i hvid eller sort



Ben til underskab (skabet skal altid monteres på væggen)

**Farve** Hvid  
**Art-nr** GB71ACLFVUWM  
**VVS-nr** 78 4405 990

**Farve** Matsort  
**Art-nr** GB71ACLFVUBL  
**VVS-nr** 74 7057 511



Skuffeindsats 1000 mm, passer kun i den nederste skuffe.

**Farve** Sort  
**Art-nr** GB7199DRBL10  
**VVS-nr** 78 4407 975



Push-open-funktion til 1000 mm skuffe, bestil 1 sæt/skuffe

**Art-nr** GB7199PU10  
**VVS-nr** 78 4407 915



Matsort prop til bundventil (til udskiftning af medfølgende bundventil i krom)

**Farve** Matsort  
**Art-nr** GB7199ACPOPBL  
**VVS-nr** 74 7057 511

\* Målangivelsen gælder for møbel med håndvask. Detaljerede målskitser og vejl. priser kan ses på [www.gustavsberg.dk](http://www.gustavsberg.dk). Kontakt din forhandler for at få nøjagtige priser. Vi tager forbehold for ændringer i sortiment, prisstigninger og eventuelle trykfejl. Kontakt os, inden du tager vigtige beslutninger.



# ARTIC VASKESKABE MED HÅNDVASK

## BREDDE 1200 MM MED HVID HÅNDVASK to armaturhuller



**Farve** Hvid  
**Mål\*** Bredde 1200 mm  
Højde 567 mm  
Dybde 470 mm

**Art-nr** GB71ACVU12TM01  
**VVS-nr** 78 4402 760



**Farve** Sort ask  
**Mål\*** Bredde 1200 mm  
Højde 567 mm  
Dybde 470 mm

**Art-nr** GB71ACVU12TK01  
**VVS-nr** 78 4402 761



**Farve** Askegrå  
**Mål\*** Bredde 1200 mm  
Højde 567 mm  
Dybde 470 mm

**Art-nr** GB71ACVU12TL01  
**VVS-nr** 78 4402 762



**Farve** Peach  
**Mål\*** Bredde 1200 mm  
Højde 567 mm  
Dybde 470 mm

**Art-nr** GB71ACVU12T001  
**VVS-nr** 78 4402 766



## BREDDE 1200 MM MED EBONY SORT HÅNDVASK to armaturhuller



**Farve** Hvid  
**Mål\*** Bredde 1200 mm  
Højde 567 mm  
Dybde 470 mm

**Art-nr** GB71ACVU12TM33  
**VVS-nr** 78 4402 960



**Farve** Sort ask  
**Mål\*** Bredde 1200 mm  
Højde 567 mm  
Dybde 470 mm

**Art-nr** GB71ACVU12TK33  
**VVS-nr** 78 4402 961



**Farve** Askegrå  
**Mål\*** Bredde 1200 mm  
Højde 567 mm  
Dybde 470 mm

**Art-nr** GB71ACVU12TL33  
**VVS-nr** 78 4402 962



**Farve** Peach  
**Mål\*** Bredde 1200 mm  
Højde 567 mm  
Dybde 470 mm

**Art-nr** GB71ACVU12T033  
**VVS-nr** 78 4402 966



## BEN MED JUSTERBARE FØDDER

Får badeværelset til at virke mere møbleret, fås i hvid eller sort



Ben til underskab (skabet skal altid monteres på væggen)

**Farve** Hvid  
**Art-nr** GB71ACLFVUWM  
**VVS-nr** 78 4405 990

**Farve** Matsort  
**Art-nr** GB71ACLFVUBL  
**VVS-nr** 74 7057 511



Skuffeindsats 1200 mm, passer kun i den nederste skuffe

**Farve** Sort  
**Art-nr** GB7199DRBL12  
**VVS-nr** 78 4407 976



Push-open-funktion til 1200 mm skuffe, bestil 1 sæt/skuffe

**Art-nr** GB7199PU12  
**VVS-nr** 78 4407 916



Matsort prop til bundventil (til udskiftning af medfølgende bundventil i krom)

**Farve** Matsort  
**Art-nr** GB7199ACPOPBL  
**VVS-nr** 74 7057 511

\*) Målangivelsen gælder for møbel med håndvask. Detaljerede målskitser og vejl. priser kan ses på [www.gustavsberg.dk](http://www.gustavsberg.dk). Kontakt din forhandler for at få nøjagtige priser. Vi tager forbehold for ændringer i sortiment, prisstigninger og eventuelle trykfejl. Kontakt os, inden du tager vigtige beslutninger.

## ARTIC SPEJLSKAB

- Dobbeltsidede spejllåger med dæmpet lukning
- Integreret stikkontakt i skabet
- Matterede kanter nederst på spejlet modvirker fedtpletter
- Magnet til småting og forstørrelsesspejl medfølger og kan monteres på valgfrit sted
- LED-belysning under skabet
- 2 flytbare glashylder

- Til montering i område 2 på badeværelset
- Tæthedsklasse IP44
- Beregnet til fast montering på væg
- Elinstallationen skal foretages af en autoriseret elektriker
- Ophængningssystem, som hurtigt og enkelt kan monteres på væggen og justeres til den rigtige position
- Vådrumsgodkendt spånplade til fugtige miljøer

### BREDDE 600 MM



**Farve** Hvid  
**Mål\*** Bredde 600 mm  
Højde 662 mm  
Dybde 132 mm

**Art-nr** GB71ACMC60TM  
**VVS-nr** 78 4407 430



**Farve** Sort ask  
**Mål\*** Bredde 600 mm  
Højde 662 mm  
Dybde 132 mm

**Art-nr** GB71ACMC60TK  
**VVS-nr** 78 4407 431



**Farve** Askegrå  
**Mål\*** Bredde 600 mm  
Højde 662 mm  
Dybde 132 mm

**Art-nr** GB71ACMC60TL  
**VVS-nr** 78 4407 432



**Farve** Peach  
**Mål\*** Bredde 600 mm  
Højde 662 mm  
Dybde 132 mm

**Art-nr** GB71ACMC60T0  
**VVS-nr** 78 4407 436



### BREDDE 800 MM



**Farve** Hvid  
**Mål\*** Bredde 800 mm  
Højde 662 mm  
Dybde 132 mm

**Art-nr** GB71ACMC80TM  
**VVS-nr** 78 4407 440



**Farve** Sort ask  
**Mål\*** Bredde 800 mm  
Højde 662 mm  
Dybde 132 mm

**Art-nr** GB71ACMC80TK  
**VVS-nr** 78 4407 441



**Farve** Askegrå  
**Mål\*** Bredde 800 mm  
Højde 662 mm  
Dybde 132 mm

**Art-nr** GB71ACMC80TL  
**VVS-nr** 78 4407 442



**Farve** Peach  
**Mål\*** Bredde 800 mm  
Højde 662 mm  
Dybde 132 mm

**Art-nr** GB71ACMC80T0  
**VVS-nr** 78 4407 446



\*) Detaljerede målskitser og vejl. priser kan ses på [www.gustavsberg.dk](http://www.gustavsberg.dk). Kontakt din forhandler for at få nøjagtige priser. Vi tager forbehold for ændringer i sortiment, prisstigninger og eventuelle trykfejl. Kontakt os, inden du tager vigtige beslutninger.

## BREDDE 1000 MM



**Farve** Hvid  
**Mål\*** Bredde 1000 mm  
Højde 662 mm  
Dybde 132 mm

**Art-nr** GB71ACMC10TM  
**VVS-nr** 78 4407 450



**Farve** Sort ask  
**Mål\*** Bredde 1000 mm  
Højde 662 mm  
Dybde 132 mm

**Art-nr** GB71ACMC10TK  
**VVS-nr** 78 4407 451



**Farve** Askegrå  
**Mål\*** Bredde 1000 mm  
Højde 662 mm  
Dybde 132 mm

**Art-nr** GB71ACMC10TL  
**VVS-nr** 78 4407 452



**Farve** Peach  
**Mål\*** Bredde 1000 mm  
Højde 662 mm  
Dybde 132 mm

**Art-nr** GB71ACMC10T0  
**VVS-nr** 78 4407 456



## BREDDE 1200 MM (består af 2 stk. 600 mm skabe)



**Farve** Hvid  
**Mål\*** Bredde 1200 mm  
Højde 662 mm  
Dybde 132 mm

**Art-nr** GB71ACMC12TM  
**VVS-nr** 78 4407 460



**Farve** Sort ask  
**Mål\*** Bredde 1200 mm  
Højde 662 mm  
Dybde 132 mm

**Art-nr** GB71ACMC12TK  
**VVS-nr** 78 4407 461



**Farve** Askegrå  
**Mål\*** Bredde 1200 mm  
Højde 662 mm  
Dybde 132 mm

**Art-nr** GB71ACMC12TL  
**VVS-nr** 78 4407 462



**Farve** Peach  
**Mål\*** Bredde 1200 mm  
Højde 662 mm  
Dybde 132 mm

**Art-nr** GB71ACMC12T0  
**VVS-nr** 78 4407 466



## BELYSNING TIL SPEJLSKABE

Artic spejlskab kan suppleres med belysning i to længder og i 2 farver, matsort eller blank krom. Se side 44.



\*) Detaljerede målskitser og vejl. priser kan ses på [www.gustavsberg.dk](http://www.gustavsberg.dk). Kontakt din forhandler for at få nøjagtige priser. Vi tager forbehold for ændringer i sortiment, prisstigninger og eventuelle trykfejl. Kontakt os, inden du tager vigtige beslutninger.

## ARTIC VÆGSKAB

- Låger med Soft Close
- To flytbare hylde i glas
- Kan også monteres som overskab eller på ben for at få badeværelset til at virke mere møbleret
- Fås i to forskellige dybder: 32 cm og 39 cm
- Kabinet og låge i samme farve og materiale
- Ophængningssystemet er nemt og hurtigt at montere på væggen
- Mange greb i forskellige udformninger som tilvalg
- Fremstillet af vådrumsgodkendte materialer til fugtige miljøer

### BREDDE 600 MM, DYBDE 390 MM



**Farve** Hvid  
**Mål\*** Bredde 600 mm  
Højde 550 mm  
Dybde 390 mm

**Art-nr** GB71ACSC6039TM  
**VVS-nr** 78 4401 240



**Farve** Sort ask  
**Mål\*** Bredde 600 mm  
Højde 550 mm  
Dybde 390 mm

**Art-nr** GB71ACSC6039TK  
**VVS-nr** 78 4401 241



**Farve** Askegrå  
**Mål\*** Bredde 600 mm  
Højde 550 mm  
Dybde 390 mm

**Art-nr** GB71ACSC6039TL  
**VVS-nr** 78 4401 242



**Farve** Peach  
**Mål\*** Bredde 600 mm  
Højde 550 mm  
Dybde 390 mm

**Art-nr** GB71ACSC6039T0  
**VVS-nr** 78 4401 246



### BREDDE 600 MM, DYBDE 320 MM



**Farve** Hvid  
**Mål\*** Bredde 600 mm  
Højde 550 mm  
Dybde 320 mm

**Art-nr** GB71ACSC6032TM  
**VVS-nr** 78 4401 230



**Farve** Sort ask  
**Mål\*** Bredde 600 mm  
Højde 550 mm  
Dybde 320 mm

**Art-nr** GB71ACSC6032TK  
**VVS-nr** 78 4401 231



**Farve** Askegrå  
**Mål\*** Bredde 600 mm  
Højde 550 mm  
Dybde 320 mm

**Art-nr** GB71ACSC6032TL  
**VVS-nr** 78 4401 232



**Farve** Peach  
**Mål\*** Bredde 600 mm  
Højde 550 mm  
Dybde 320 mm

**Art-nr** GB71ACSC6032T0  
**VVS-nr** 78 4401 236



### BEN MED JUSTERBARE FØDDER

Får badeværelset til at virke mere møbleret, fås i hvid eller sort



**BEN MED JUSTERBARE FØDDER 390 mm dybt vægskab**  
(skabet skal altid monteres på væggen)

**Farve** Hvid  
**Art-nr** GB71ACLF39WM  
**VVS-nr** 78 4405 940

**Farve** Matsort  
**Art-nr** GB71ACLF39BL  
**VVS-nr** 78 4405 941



**BEN MED JUSTERBARE FØDDER 320 mm dybt vægskab**  
(skabet skal altid monteres på væggen)

**Farve** Hvid  
**Art-nr** GB71ACLF32WM  
**VVS-nr** 78 4405 930

**Farve** Matsort  
**Art-nr** GB71ACLF32BL  
**VVS-nr** 78 4405 931

\*) Detaljerede målskitser og vejl. priser kan ses på [www.gustavsberg.dk](http://www.gustavsberg.dk). Kontakt din forhandler for at få nøjagtige priser. Vi tager forbehold for ændringer i sortiment, prisstigninger og eventuelle trykfejl. Kontakt os, inden du tager vigtige beslutninger.

## ARTIC HØJSKAB

- Låger med Soft Close
- Vendbare låger til højre- eller venstremontering
- En fast hylde i træ og fire flytbare hylder i glas
- Kabinet og låge i samme farve og materiale
- Med smart opbevaring på indersiden af den øverste låge
- Ophængningssystemet er nemt og hurtigt at montere på væggen
- Mange greb i forskellige udformninger som tilvalg
- Fremstillet af vådrumsgodkendte materialer til fugtige miljøer

BREDDE 400 MM, DYBDE 390 MM



**Farve** Hvid  
**Mål\*** Bredde 400 mm  
Højde 1650 mm  
Dybde 390 mm

**Art-nr** GB71ACTC40TM  
**VVS-nr** 78 4405 240

**Farve** Sort ask  
**Mål\*** Bredde 400 mm  
Højde 1650 mm  
Dybde 390 mm

**Art-nr** GB71ACTC40TK  
**VVS-nr** 78 4405 241

**Farve** Askegrå  
**Mål\*** Bredde 400 mm  
Højde 1650 mm  
Dybde 390 mm

**Art-nr** GB71ACTC40TL  
**VVS-nr** 78 4405 242

**Farve** Peach  
**Mål\*** Bredde 400 mm  
Højde 1650 mm  
Dybde 390 mm

**Art-nr** GB71ACTC40T0  
**VVS-nr** 78 4405 246



### BEN MED JUSTERBARE FØDDER

Får badeværelset til at virke mere møbleret, fås i hvid eller sort



**BEN MED JUSTERBARE FØDDER** till 390 mm dybt højskab (skabet skal altid monteres på væggen)

**Farve** Hvid  
**Art-nr** GB71ACLF39WM  
**VVS-nr** 78 4405 940

**Farve** Matsort  
**Art-nr** GB71ACLF39BL  
**VVS-nr** 78 4405 941

### VASKETØJSKURV




**Vasketøjskurv** til højskabets nedre del

**Art-nr** GB71GBLB30  
**VVS-nr** 78 4418 780

\*) Detaljerede målskitser og vejl. priser kan ses på [www.gustavsberg.dk](http://www.gustavsberg.dk). Kontakt din forhandler for at få nøjagtige priser. Vi tager forbehold for ændringer i sortiment, prisstigninger og eventuelle trykfejl. Kontakt os, inden du tager vigtige beslutninger.

BREDDE 300 MM, DYBDE 320 MM



**Farve** Hvid  
**Mål\*** Bredde 300 mm  
Højde 1650 mm  
Dybde 320 mm

**Farve** Sort ask  
**Mål\*** Bredde 300 mm  
Højde 1650 mm  
Dybde 320 mm

**Farve** Askegrå  
**Mål\*** Bredde 300 mm  
Højde 1650 mm  
Dybde 320 mm

**Farve** Peach  
**Mål\*** Bredde 300 mm  
Højde 1650 mm  
Dybde 320 mm

**Art-nr** GB71ACTC30TM  
**VVS-nr** 78 4405 230

**Art-nr** GB71ACTC30TK  
**VVS-nr** 78 4405 231

**Art-nr** GB71ACTC30TL  
**VVS-nr** 78 4405 232

**Art-nr** GB71ACTC30T0  
**VVS-nr** 78 4405 236



## BEN MED JUSTERBARE FØDDER

Får badeværelset til at virke mere møbleret, fås i hvid eller sort



**BEN MED JUSTERBARE FØDDER** till 320 mm dybt højskab  
(skabet skal altid monteres på væggen)

**Farve** Hvid  
**Art-nr** GB71ACLF32WM  
**VVS-nr** 78 4405 930

**Farve** Matsort  
**Art-nr** GB71ACLF32BL  
**VVS-nr** 78 4405 931

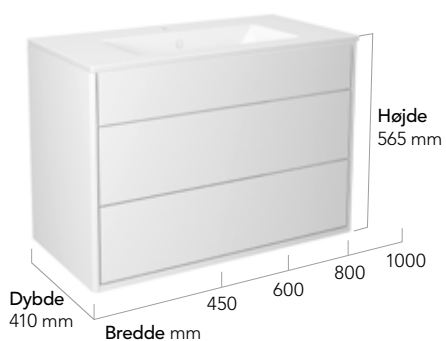
\*) Detaljerede målskitser og vejl. priser kan ses på [www.gustavsberg.dk](http://www.gustavsberg.dk). Kontakt din forhandler for at få nøjagtige priser. Vi tager forbehold for ændringer i sortiment, prisstigninger og eventuelle trykfejl. Kontakt os, inden du tager vigtige beslutninger.

# GRAPHIC BADEVÆRELSESMØBLER


Graphic har lidt slankere mål end de fleste andre badeværelsesmøbler. Designet er baseret på grafiske former og mål, som gentager sig, fx er tre vægskabe tilsammen nøjagtigt lige så høje som et højskab, hvilket gør det nemt at indrette med

Graphic. Væg- og højskabene fås desuden i to forskellige dybder, så de passer til både store og lidt mindre badeværelser. Kabiner og låge i samme farve skaber et harmonisk badeværelse.

## VASKESKABE MED HÅNDVASK

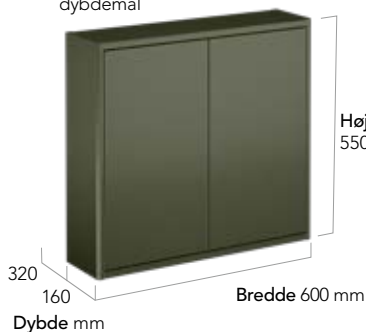


## SPEJLSKABE




## VÆGSKABE

**BEMÆRK:** Fås med to forskellige dybdemål



## OPBEVARINGSKUBE



## HØJSKABE

**BEMÆRK:** Fås med to forskellige dybdemål



## FARVER



## GREB OG KNOPPER

Samtlige greb og knopper passer til alle vores badeværelsesmøbler. Flere af knopperne kan desuden monteres på væggen som håndklædekroge. Du finder hele sortimentet på side 45.



## SPEJLE SAMT BELYSNING TIL SPEJLE OG SPEJLSKABE

Du finder hele sortimentet på side 43.



## GRAPHIC VASKESKABE MED HÅNDVASK

- Mindre dybdemål, så de også passer ind på mindre badeværelser
- Skjult rum til opbevaring af småting og plads til montering af stikkontakt
- Fronten kan vippe ned, så man får ekstra afsætningsplads ved behov, og indeholder en magnet til fastgørelse af småting
- Låger med Soft Close, som lukker blødt og lydløst
- Skuffer med fuldt udtræk, så du kan se hele skuffens indhold
- Plads til at trække rør bag skufferne
- Pladsbesparende vaskeskabsvandlås med pop-op-funktion

- medfølger
- Fås i tre forskellige farver
- Kabinet, låger og skuffer i samme farve og materiale
- Materiale: Vådbrugsgodkendt MDF, som er tilpasset fugtige miljøer
- Porcelænsvask i fuld bredde
- Ophængningssystem, som hurtigt og enkelt kan monteres på væggen og justeres til den rigtige position
- Mange greb i forskellige udformninger som tilvalg
- Stikkontakt og skuffeindsats som tilvalg

### BREDDE 450 MM



**Farve** Hvid  
**Mål\*** Bredde 450 mm  
Højde 565 mm  
Dybde 410 mm

**ART-nr** GB71GCVU45DHWB  
**VVS-nr** 78 4429 120



**Farve** Grå  
**Mål\*** Bredde 450 mm  
Højde 565 mm  
Dybde 410 mm

**ART-nr** GB71GCVU45GRWB  
**VVS-nr** 78 4429 122



**Farve** Grøn  
**Mål\*** Bredde 450 mm  
Højde 565 mm  
Dybde 410 mm

**ART-nr** GB71GCVU45GNWB  
**VVS-nr** 78 4429 127



#### Skuffeindsats 450 mm

**Farve** Hvid  
**Mål\*** Bredde 350 mm  
Højde 135 mm  
Dybde 205 mm

**ART-nr** GB71GCDR45  
**VVS-nr** 78 4428 820

### BREDDE 600 MM



**Farve** Hvid  
**Mål\*** Bredde 600 mm  
Højde 565 mm  
Dybde 410 mm

**ART-nr** GB71GCVU60DHWB  
**VVS-nr** 78 4429 130



**Farve** Grå  
**Mål\*** Bredde 600 mm  
Højde 565 mm  
Dybde 410 mm

**ART-nr** GB71GCVU60GRWB  
**VVS-nr** 78 4429 132



**Farve** Grøn  
**Mål\*** Bredde 600 mm  
Højde 565 mm  
Dybde 410 mm

**ART-nr** GB71GCVU60GNWB  
**VVS-nr** 78 4429 137



#### Skuffeindsats 600 mm

**Farve** Hvid  
**Mål\*** Bredde 500 mm  
Højde 135 mm  
Dybde 205 mm

**ART-nr** GB71GCDR60  
**VVS-nr** 78 4428 830

\*) Målangivelsen gælder for møblet med håndvask. Detaljerede målskitser kan ses på [www.gustavsberg.dk](http://www.gustavsberg.dk). Vi tager forbehold for ændringer i sortiment og eventuelle trykfejl. Kontakt os, inden du tager vigtige beslutninger.



## BREDDE 800 MM



**Farve** Hvid  
**Mål\*** Bredde 800 mm  
Højde 565 mm  
Dybde 410 mm

**ART-nr** GB71GCVU80DHWB  
**VVS-nr** 78 4429 140



**Farve** Grå  
**Mål\*** Bredde 800 mm  
Højde 565 mm  
Dybde 410 mm

**ART-nr** GB71GCVU80GRWB  
**VVS-nr** 78 4429 142



**Farve** Grøn  
**Mål\*** Bredde 800 mm  
Højde 565 mm  
Dybde 410 mm

**ART-nr** GB71GCVU80GNWB  
**VVS-nr** 78 4429 147



**Skuffeindsats** 800 mm

**Farve** Hvid  
**Mål\*** Bredde 700 mm  
Højde 135 mm  
Dybde 205 mm

**ART-nr** GB71GCDR80  
**VVS-nr** 78 4428 840

## BREDDE 1000 MM



**Farve** Hvid  
**Mål\*** Bredde 1000 mm  
Højde 565 mm  
Dybde 410 mm

**ART-nr** GB71GCVU10DHWB  
**VVS-nr** 78 4429 150



**Farve** Grå  
**Mål\*** Bredde 1000 mm  
Højde 565 mm  
Dybde 410 mm

**ART-nr** GB71GCVU10GRWB  
**VVS-nr** 78 4429 152



**Farve** Grøn  
**Mål\*** Bredde 1000 mm  
Højde 565 mm  
Dybde 410 mm

**ART-nr** GB71GCVU10GNWB  
**VVS-nr** 78 4429 157



**Skuffeindsats** 1000 mm

**Farve** Hvid  
**Mål\*** Bredde 900 mm  
Højde 135 mm  
Dybde 205 mm

**ART-nr** GB71GCDR10  
**VVS-nr** 78 4428 850

\*) Målangivelsen gælder for møblet med håndvask. Detaljerede målskitser kan ses på [www.gustavsberg.dk](http://www.gustavsberg.dk). Vi tager forbehold for ændringer i sortiment og eventuelle trykfejl. Kontakt os, inden du tager vigtige beslutninger.

## GRAPHIC SPEJLSKAB

- Dobbeltsidede spejllåger med Soft Close
- To flytbare hylde i glas
- Plads til montering af stikkontakt
- Matteret underkant modvirker fingeraftryk på spejlet
- Materiale: Vådbrugsgodkendt MDF, som er tilpasset fugtige miljøer
- Ophængningssystem, som hurtigt og enkelt kan monteres på væggen og justeres til den rigtige position
- Badeværelseslampe og stikkontakt som tilvalg
- Forstørrelsesglas til montering på valgfrit sted medfølger
- Magnet til småting til montering på valgfrit sted medfølger

### GRAPHIC SPEJLSKAB, BREDDE 450 MM



<b>Mål*</b>	Bredde 450 mm	Farve	Hvid
	Højde 550 mm	ART-nr	GB71GCMC45DH
	Dybde 160 mm	VVS-nr	78 4426 120
		Farve	Grå
		ART-nr	GB71GCMC45GR
		VVS-nr	78 4426 122
		Farve	Grøn
		ART-nr	GB71GCMC45GN
		VVS-nr	78 4426 127

### GRAPHIC SPEJLSKAB, BREDDE 600 MM



<b>Mål*</b>	Bredde 600 mm	Farve	Hvid
	Højde 550 mm	ART-nr	GB71GCMC60DH
	Dybde 160 mm	VVS-nr	78 4426 230
		Farve	Grå
		ART-nr	GB71GCMC60GR
		VVS-nr	78 4426 232
		Farve	Grøn
		ART-nr	GB71GCMC60GN
		VVS-nr	78 4426 237

### GRAPHIC SPEJLSKAB, BREDDE 800 MM



<b>Mål*</b>	Bredde 800 mm	Farve	Hvid
	Højde 550 mm	ART-nr	GB71GCMC80DH
	Dybde 160 mm	VVS-nr	78 4426 240
		Farve	Grå
		ART-nr	GB71GCMC80GR
		VVS-nr	78 4426 242
		Farve	Grøn
		ART-nr	GB71GCMC80GN
		VVS-nr	78 4426 247

### GRAPHIC SPEJLSKAB, BREDDE 1000 MM



<b>Mål*</b>	Bredde 1000 mm	Farve	Hvid
	Højde 550 mm	ART-nr	GB71GCMC10DH
	Dybde 160 mm	VVS-nr	78 4426 250
		Farve	Grå
		ART-nr	GB71GCMC10GR
		VVS-nr	78 4426 252
		Farve	Grøn
		ART-nr	GB71GCMC10GN
		VVS-nr	78 4426 257

## BELYSNING TIL SPEJLSKABE

Graphic spejlskab kan suppleres med belysning i to længder og i 2 farver, matsort eller blank krom. Se side 44.



\*) Detaljerede målskitser og vejl. priser kan ses på [www.gustavsberg.dk](http://www.gustavsberg.dk). Kontakt din forhandler for at få nøjagtige priser. Vi tager forbehold for ændringer i sortiment, prisstigninger og eventuelle trykfejl. Kontakt os, inden du tager vigtige beslutninger.

## GRAPHIC VÆGSKAB

- Fås i to dybder til fleksibel opbevaring selv i mindre rum
- Låger med Soft Close
- To flytbare hylder i glas
- Kan kombineres med flere Graphic væg- og højskabe til opbevaringsmoduler
- Fås i tre forskellige farver

- Kabinet og låger i samme farve og materiale
- Materiale: Vådrumsgodkendt MDF, som er tilpasset fugtige miljøer
- Ophængningssystem, som hurtigt og enkelt kan monteres på væggen og justeres til den rigtige position
- Supplér med topplade med integreret belysning
- Mange greb i forskellige udformninger som tilvalg

### DYBDE 160 MM



**Farve** Hvid  
**Mål\*** Bredde 600 mm  
Højde 550 mm  
Dybde 160 mm

**ART-nr** GB71GCSC6016DH  
**VVS-nr** 78 4420 130



**Farve** Grå  
**Mål\*** Bredde 600 mm  
Højde 550 mm  
Dybde 160 mm

**ART-nr** GB71GCSC6016GR  
**VVS-nr** 78 4420 132



**Farve** Grøn glat  
**Mål\*** Bredde 600 mm  
Højde 550 mm  
Dybde 160 mm

**ART-nr** GB71GCSC6016GN  
**VVS-nr** 78 4420 137



### DYBDE 320 MM



**Farve** Hvid  
**Mål\*** Bredde 600 mm  
Højde 550 mm  
Dybde 320 mm

**ART-nr** GB71GCSC6032DH  
**VVS-nr** 78 4420 530



**Farve** Grå  
**Mål\*** Bredde 600 mm  
Højde 550 mm  
Dybde 320 mm

**ART-nr** GB71GCSC6032GR  
**VVS-nr** 78 4420 532




**Farve** Grøn  
**Mål\*** Bredde 600 mm  
Højde 550 mm  
Dybde 320 mm

**ART-nr** GB71GCSC6032GN  
**VVS-nr** 78 4420 537



## GRAPHIC OPBEVARINGSKUBE

- Kan kombineres med Graphic vægskab til opbevaringsmoduler
- Fås i tre forskellige farver
- Materiale: Vådrumsgodkendt MDF, som er tilpasset fugtige miljøer
- Ophængningssystem, som hurtigt og enkelt kan monteres på væggen og justeres til den rigtige position



**Farve** Hvid  
**ART-nr** GB71GCOS30DH  
**VVS-nr** 78 4427 730



**Farve** Grå  
**ART-nr** GB71GCOS30GR  
**VVS-nr** 78 4427 732



**Farve** Grøn  
**ART-nr** GB71GCOS30GN  
**VVS-nr** 78 4427 737



**Mål\*** Bredde 300 mm  
Højde 275 mm  
Dybde 160 mm

\*) Detaljerede målskitser og vejl. priser kan ses på [www.gustavsberg.dk](http://www.gustavsberg.dk). Kontakt din forhandler for at få nøjagtige priser. Vi tager forbehold for ændringer i sortiment, prisstigninger og eventuelle trykfejl. Kontakt os, inden du tager vigtige beslutninger.

## GRAPHIC TOPPLADE TIL VÆGSKAB

- Giver dit Graphic vægskab mere afsætningsplads og et flottere udseende
- To forskellige længder til montering på ét eller to vægskabe i bredden
- Integreret belysning lyser skabet op indvendigt, når lågerne er åbne, og giver en flot stemningsbelysning, når de er lukkede
- Materiale: Vådrumsgodkendt MDF og spånplade, som er tilpasset fugtige miljøer

### TIL VÆGSKAB MED 160 MM DYBDE



**Farve** Hvid  
**Mål\*** Bredde 600 mm  
Højde 19 mm  
Dybde 200 mm

**ART-nr** GB71GCTP6016DH  
**VVS-nr** 78 4428 130



**Farve** Grå  
**Mål\*** Bredde 600 mm  
Højde 19 mm  
Dybde 200 mm

**ART-nr** GB71GCTP6016GR  
**VVS-nr** 78 4428 132



**Farve** Grøn  
**Mål\*** Bredde 600 mm  
Højde 19 mm  
Dybde 200 mm

**ART-nr** GB71GCTP6016GN  
**VVS-nr** 78 4428 137



Beregnet til 2 stk. 600 mm skabe monteret ved siden af hinanden.

**Farve** Hvid  
**Mål\*** Bredde 1200 mm  
Højde 19 mm  
Dybde 200 mm

**ART-nr** GB71GCTP1216DH  
**VVS-nr** 78 4428 160



Beregnet til 2 stk. 600 mm skabe monteret ved siden af hinanden.

**Farve** Grå  
**Mål\*** Bredde 1200 mm  
Højde 19 mm  
Dybde 200 mm

**ART-nr** GB71GCTP1216GR  
**VVS-nr** 78 4428 162



Beregnet til 2 stk. 600 mm skabe monteret ved siden af hinanden.

**Farve** Grøn  
**Mål\*** Bredde 1200 mm  
Højde 19 mm  
Dybde 200 mm

**ART-nr** GB71GCTP1216GN  
**VVS-nr** 78 4428 167

### TIL VÆGSKAB MED 320 MM DYBDE



**Farve** Hvid  
**Mål\*** Bredde 600 mm  
Højde 19 mm  
Dybde 360 mm

**ART-nr** GB71GCTP6032DH  
**VVS-nr** 78 4428 230



**Farve** Grå  
**Mål\*** Bredde 600 mm  
Højde 19 mm  
Dybde 360 mm

**ART-nr** GB71GCTP6032GR  
**VVS-nr** 78 4428 232



**Farve** Grøn  
**Mål\*** Bredde 600 mm  
Højde 19 mm  
Dybde 360 mm

**ART-nr** GB71GCTP6032GN  
**VVS-nr** 78 4428 237



Beregnet til 2 stk. 600 mm skabe monteret ved siden af hinanden.

**Farve** Hvid  
**Mål\*** Bredde 1200 mm  
Højde 19 mm  
Dybde 360 mm

**ART-nr** GB71GCTP1232DH  
**VVS-nr** 78 4428 260



Beregnet til 2 stk. 600 mm skabe monteret ved siden af hinanden.

**Farve** Grå  
**Mål\*** Bredde 1200 mm  
Højde 19 mm  
Dybde 360 mm

**ART-nr** GB71GCTP1232GR  
**VVS-nr** 78 4428 262



Beregnet til 2 stk. 600 mm skabe monteret ved siden af hinanden.

**Farve** Grøn  
**Mål\*** Bredde 1200 mm  
Højde 19 mm  
Dybde 360 mm

**ART-nr** GB71GCTP1232GN  
**VVS-nr** 78 4428 267

\*) Detaljerede målskitser og vejl. priser kan ses på [www.gustavsberg.dk](http://www.gustavsberg.dk). Kontakt din forhandler for at få nøjagtige priser. Vi tager forbehold for ændringer i sortiment, pristigninger og eventuelle trykfejl. Kontakt os, inden du tager vigtige beslutninger.

## GRAPHIC HØJSKAB

- Fås i to dybder til fleksibel opbevaring selv i mindre rum
- Mindre dybdemål (160 mm), så de også passer ind på mindre badeværelser
- Dybere model (320 mm) med smart opbevaring i den øverste låge
- Låger med Soft Close
- Vendbare låger til højre- eller venstremontering
- En fast hylde i træ og fire flytbare hylder i glas
- Kan kombineres med Graphic væg- og højskabe til opbevaringsmoduler
- Ét højskab har samme højde som tre Graphic vægskabe
- Fås i tre forskellige farver
- Kabinet og låger i samme farve og materiale
- Materiale: Vådbrugsgodkendt MDF, som er tilpasset fugtige miljøer
- Ophængningssystem, som hurtigt og enkelt kan monteres på væggen og justeres til den rigtige position
- Mange greb i forskellige udformninger som tilvalg

### DYBDE 160 MM



**Farve** Hvid  
**Mål\*** Bredde 300 mm  
Højde 1650 mm  
Dybde 160 mm

**ART-nr** GB71GCTC16DH  
**VVS-nr** 78 4425 130

**Farve** Grå  
**Mål\*** Bredde 300 mm  
Højde 1650 mm  
Dybde 160 mm

**ART-nr** GB71GCTC16GR  
**VVS-nr** 78 4425 132

**Farve** Grøn  
**Mål\*** Bredde 300 mm  
Højde 1650 mm  
Dybde 160 mm

**ART-nr** GB71GCTC16GN  
**VVS-nr** 78 4425 137



### DYBDE 320 MM



**Farve** Hvid  
**Mål\*** Bredde 300 mm  
Højde 1650 mm  
Dybde 320 mm

**ART-nr** GB71GCTC32DH  
**VVS-nr** 78 4425 530

**Farve** Grå  
**Mål\*** Bredde 300 mm  
Højde 1650 mm  
Dybde 320 mm

**ART-nr** GB71GCTC32GR  
**VVS-nr** 78 4425 532

**Farve** Grøn  
**Mål\*** Bredde 300 mm  
Højde 1650 mm  
Dybde 320 mm

**ART-nr** GB71GCTC32GN  
**VVS-nr** 78 4425 537



\*) Detaljerede målskitser og vejl. priser kan ses på [www.gustavsberg.dk](http://www.gustavsberg.dk). Kontakt din forhandler for at få nøjagtige priser. Vi tager forbehold for ændringer i sortiment, prisstigninger og eventuelle trykfejl. Kontakt os, inden du tager vigtige beslutninger.

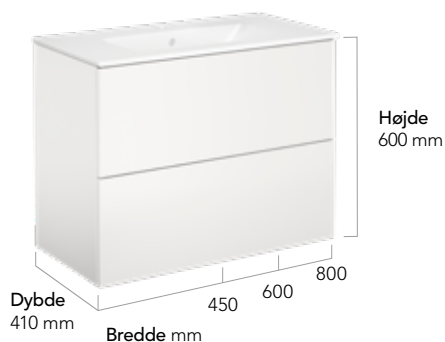
# GRAPHIC BASE BADEVÆRELSESMØBLER

Vores populære møbelserie Graphic med Graphic Base: Den har et enklere design og en lavere pris, så endnu flere kan nyde at have et funktionelt badeværelse.


Mange af de smarte løsninger fra Graphic er bevaret, men Graphic

Base fås kun i hvid og kun med glatte låger, hvilket gør det nemmere at vælge armaturer og andet tilbehør. Det skal være enkelt for alle at skabe et flot og funktionelt badeværelse til en fornuftig pris.

## VASKESKABE MED HÅNDVASK I FULD BREDDE



## SPEJLSKABE



## HØJSKAB

## FARVE



Hvid

## GREB OG KNOPPER

Samtlige greb og knopper passer til alle vores badeværelsesmøbler. Flere af knopperne kan desuden monteres på væggen som håndklædekroge. Du finder hele sortimentet på side 45.



## SPEJLE SAMT BELYSNING

### TIL SPEJLE OG SPEJLSKABE

Du finder hele sortimentet på side 43.



## GRAPHIC BASE VASKESKABE MED HÅNDVASK

- Mindre dybdemål, så de også passer ind på mindre badeværelser
- Plads til montering af stikkontakt i skuffen (tilvalg)
- Låger med Soft Close, som lukker blødt og lydløst
- Skuffer med 3/4-udtræk
- Pladsbesparende vaskeskabsvandlås med pop-op-funktion medfølger
- Kabinet, låger og skuffer i samme farve og materiale
- Materiale: Fugtfast spånplade beregnet til vådrum
- Håndvask i porcelæn
- Ophængningssystem, som er nemt at montere og justere
- Mange greb i forskellige udformninger som tilvalg

### BREDDE 450 MM



**Farve** Hvid  
**Mål\*** Bredde 450 mm  
Højde 600 mm  
Dybde 410 mm

**Art-nr** GB71GBVU45AGWB  
**VVS-nr** 78 4419 120



### BREDDE 600 MM



**Farve** Hvid  
**Mål\*** Bredde 600 mm  
Højde 600 mm  
Dybde 410 mm

**Art-nr** GB71GBVU60AGWB  
**VVS-nr** 78 4419 130



### BREDDE 800 MM



**Farve** Hvid  
**Mål\*** Bredde 800 mm  
Højde 600 mm  
Dybde 410 mm

**Art-nr** GB71GBVU80AGWB  
**VVS-nr** 78 4419 140



## GRAPHIC BASE SPEJLSKAB

- Dobbeltsidede spejllåger med Soft Close
- To flytbare hylder i glas
- Plads til montering af stikkontakt
- Materiale: Fugtfast spånplade beregnet til vådrum
- Ophængningssystem, som hurtigt og enkelt kan monteres på væggen
- Belysning og stikkontakt som tilvalg

### BREDDE 450 MM



**Farve** Hvid  
**Mål\*** Bredde 450 mm  
Højde 550 mm  
Dybde 157 mm

**Art-nr** GB71GBMC45AG00  
**VVS-nr** 78 4416 120



### BREDDE 600 MM



**Farve** Hvid  
**Mål\*** Bredde 600 mm  
Højde 550 mm  
Dybde 157 mm

**Art-nr** GB71GBMC60AG00  
**VVS-nr** 78 4416 230



### BREDDE 800 MM



**Farve** Hvid  
**Mål\*** Bredde 800 mm  
Højde 550 mm  
Dybde 157 mm

**Art-nr** GB71GBMC80AG00  
**VVS-nr** 78 4416 240



### BELYSNING TIL SPEJLSKAB

Graphic Base spejlskabe kan suppleres med belysning i to forskellige længder og i to farver, matsort eller blank krom. Se side 44.



\*) Målangivelsen gælder for møblet med håndvask. Detaljerede målskitser kan ses på [www.gustavsberg.dk](http://www.gustavsberg.dk). Vi tager forbehold for ændringer i sortiment og eventuelle trykfejl. Kontakt os, inden du tager vigtige beslutninger.

## GRAPIC BASE HØJSKAB

- Låger med Soft Close
- Vendbare låger til højre- eller venstremontering
- Fire flytbare hylder i glas
- Materiale: Fugtfast spånplade beregnet til vådrum
- Ophængningssystem, som er nemt at montere
- Udtræk med vaskekurv som tilvalg
- Kabinet, låger og skuffer i samme farve og materiale
- Mange greb i forskellige udformninger som tilvalg



Farve Hvid  
Mål\* Bredde 300 mm  
Højde 1700 mm  
Dybde 319 mm

Art-nr GB71GBTC30AG  
VVS-nr 78 4415 530



### TILBEHØR



#### Udtræk med vasketøjskurv til højskab

Aftagelig trådkurv i metal, som gør kurven nem at bære ud i bryggerset. Leveres med monteringsanordning og udtræks-skiner. Passer til venstre- eller højremontering.

Farve Grå  
Mål\* Bredde 255 mm  
Højde 460 mm  
Dybde 260 mm

Art-nr GB71GBLB30  
VVS-nr 78 4418 780



# NORDIC<sup>3</sup> BADEVÆRELSESMØBLER

## NORDIC<sup>3</sup> VASKESKAB MED HÅNDVASK

- Kabinet og låger i samme materiale
- Skabene leveres samlede
- Låger med soft close, så de lukker uden en lyd
- Åbning i skabets bund til gulv afløb
- Håndvask i hygiejnisk, bæredygtigt og tætsintret sanitetsporcelæn
- Greb i aluminium medfølger
- Lågerne har forborede huller til de medfølgende greb
- Tilvælg vandlås til vaskeskabene



**Farve** Glossy white  
**Mål\*** Bredde 600 mm  
Højde 715 mm  
Dybde 420 mm

**Art-nr** GB71B032E4WB  
**VVS-nr** 77 9472 830



**Farve** Light wood  
**Mål\*** Bredde 600 mm  
Højde 715 mm  
Dybde 420 mm

**Art-nr** GB71B032E9WB  
**VVS-nr** 77 9472 835



## NORDIC<sup>3</sup> HØJSKAB

- Kabinet og låger i samme materiale
- Skabene leveres samlede
- Låger med soft close, så de lukker uden en lyd
- Greb i aluminium medfølger
- Med to flytbare glashylder og en fast hylde
- Vendbare, så lågerne kan venstre- eller højrehænges.



**Farve** Glossy white  
**Mål\*** Bredde 350 mm  
Højde 1800 mm  
Dybde 270 mm

**Art-nr** GB71B03300E4  
**VVS-nr** 77 9475 130



**Farve** Light wood  
**Mål\*** Bredde 350 mm  
Højde 1800 mm  
Dybde 270 mm

**Art-nr** GB71B03300E9  
**VVS-nr** 77 9475 135



## NORDIC<sup>3</sup> SPEJLSKAB

- Asymmetriske spejllåger
- Med to flytbare glashylder
- Med LED-belysning
- Beregnet til fast montering på væg
- Elinstallation skal foretages af en autoriseret elektriker
- Tæthedsklasse IP44
- Alle monteringsdele medfølger
- Til montering i område 2 på badeværelset



**Farve** Glossy white  
**Mål\*** Bredde 600 mm  
Højde 700 mm  
Dybde 150 mm

**Art-nr** GB71A47900E4  
**VVS-nr** 77 9475 130



**Farve** Light wood  
**Mål\*** Bredde 600 mm  
Højde 700 mm  
Dybde 150 mm

**Art-nr** GB71A03300E9  
**VVS-nr** 77 9475 135



\*) Målangivelsen gælder for møblet med håndvask. Detaljerede målskitser kan ses på [www.gustavsberg.dk](http://www.gustavsberg.dk). Vi tager forbehold for ændringer i sortiment og eventuelle trykfejl. Kontakt os, inden du tager vigtige beslutninger.

# SPEJLE OG BELYSNING

Husk belysningen, når du planlægger dit badeværelse. For svag eller for kraftig belysning gør det trist at opholde sig på badeværelset. Mindst én lampe til generel belysning og én til ansigtet er en god tommelfingerregel.

Tag også højde for spejle. Man har typisk et spejl over håndvasken, men hvis du har plads, kan du bruge spejle som indretning og fx hænge et over et vægskab. Spejlene reflekterer lys og får rummet til at virke større.

## SPEJL MED BELYSNING OG HYLDE

- Alle monteringsdele medfølger
- Integreret LED-belysning 600 mm – 10W, 800 mm – 11W, 1000 mm – 13W, 1200 mm – 15W
- Varmt hvidt lys, 4000K
- IP44-klassificeret
- Transformator inkluderet
- Elinstallation skal foretages af en autoriseret elektriker
- Den nederste hylde kan tages af

### BREDDE 600 MM



#### Spejl med sort hylde

Mål\* Bredde 600 mm  
Højde 802 mm

ART-nr GB7199ML60BL  
VVS-nr 78 4407 231

### BREDDE 800 MM



#### Spejl med sort hylde

Mål\* Bredde 800 mm  
Højde 802 mm

ART-nr GB7199ML80BL  
VVS-nr 78 4407 241

### BREDDE 1000 MM



#### Spejl med sort hylde

Mål\* Bredde 1000 mm  
Højde 802 mm

ART-nr GB7199ML10BL  
VVS-nr 78 4407 251

### BREDDE 1200 MM



#### Spejl med sort hylde

Mål\* Bredde 1200 mm  
Højde 802 mm

ART-nr GB7199ML12BL  
VVS-nr 78 4407 261

\*) Detaljerede målskitser og vejl. priser kan ses på [www.gustavsberg.dk](http://www.gustavsberg.dk). Kontakt din forhandler for at få nøjagtige priser. Vi tager forbehold for ændringer i sortiment, prisstigninger og eventuelle trykfejl. Kontakt os, inden du tager vigtige beslutninger.

# SPEJLE

- Alle monteringsdele medfølger
- Enkel installation med justerbar ophængning

- Kan kombineres med belysning

Ø 600 MM



Rundt spejl  
ART-nr GB71GCMR60  
VVS-nr 78 4439 060

Ø 800 MM



Rundt spejl  
ART-nr GB71GCMR80  
VVS-nr 78 4439 080

Ø 1000 MM



Rundt spejl  
ART-nr GB71GCMR10  
VVS-nr 78 4439 100

BREDDE 450 MM



Rektangulært spejl  
Mål\* Bredde 450 mm  
Højde 650 mm  
ART-nr GB7148804500U  
VVS-nr 78 4407 020

BREDDE 600 MM



Rektangulært spejl  
Mål\* Bredde 600 mm  
Højde 650 mm  
ART-nr GB7148806000U  
VVS-nr 78 4407 030

BREDDE 800 MM



Rektangulært spejl  
Mål\* Bredde 800 mm  
Højde 650 mm  
ART-nr GB7148808000U  
VVS-nr 78 4407 040

BREDDE 1000 MM



Rektangulært spejl  
Mål\* Bredde 1000 mm  
Højde 650 mm  
ART-nr GB7148801000U  
VVS-nr 78 4407 050

BREDDE 1200 MM



Rektangulært spejl  
Mål\* Bredde 1200 mm  
Højde 650 mm  
ART-nr GB7148801200U  
VVS-nr 78 4407 060

\*) Detaljerede målskitser og vejl. priser kan ses på [www.gustavsberg.dk](http://www.gustavsberg.dk). Kontakt din forhandler for at få nøjagtige priser. Vi tager forbehold for ændringer i sortiment, prisstigninger og eventuelle trykfejl. Kontakt os, inden du tager vigtige beslutninger.

## BELYSNING TIL SPEJLSKABE OG SPEJLE

- Alle monteringsdele medfølger
- LED-belysning, farvetemperatur 3000K
- Tæthedsklasse IP44
- Elinstallation skal foretages af en autoriseret elektriker
- Til montering i område 2 på badeværelset
- Luminans 1500 lux ved 30 cm / 1000 lux ved 50 cm
- 8W, 640lm, 3000K
- Kan ikke dæmpes
- Med indbygget transformator

### LÆNGDE 300 MM



Mål\* Bredde 300 mm  
Højde 40 mm  
Dybde 108 mm

Farve Krom  
ART-nr GB71GCCL30  
VVS-nr 78 4428 914

Farve Sort  
ART-nr GB71GCCL30BL  
VVS-nr 78 4407 813

### LÆNGDE 500 MM



Mål\* Bredde 500 mm  
Højde 40 mm  
Dybde 108 mm

Farve Krom  
ART-nr GB71GCCL50  
VVS-nr 78 4428 934

Farve Sort  
ART-nr GB71GCCL50BL  
VVS-nr 78 4407 815



Mål\* Bredde 45 mm  
Højde 80 mm  
Dybde 45 + 61 mm

Farve Krom/frostat glas  
ART-nr GB7148804601 (1 st)  
VVS-nr 79 0140 104

## BELYSNING TIL SKUFFE I VASKESKAB ELLER STEMNINGSBELYSNING UNDER BADEVÆRELSESSKAB

- Passer til skuffer i Graphic- og Artic-vaskeskabe
- Sensor aktiverer belysningen, når skuffen åbnes
- Ved montering som stemningsbelysning under badeværelseskabe tilsluttes strømmen en separat stikkontakt
- 2,0 meter ledning med kabelkanal til skjult montering
- Strømforsyning 12V DC
- Lyskilde LED
- Effekt 2,0 W
- Systemtemperatur 3000K
- Tæthedsklasse IP21. Til montering uden for område 2 på badeværelset.



Skuffebelysningsæt  
med transformator  
ART-nr GB7199DLLRD



Skuffebelysningsæt  
uden transformator  
ART-nr GB7199DLLR

## STIKKONTAKT

- Pladsbesparende stikkontakt, som kan placeres i valgfrit skab. Til opladning af el-tandbørste eller til hårtørre eller barbermaskine
- Alle monteringsdele medfølger
- Tæthedsklasse IP44
- Elinstallation skal foretages af en autoriseret elektriker



Farve Hvid  
ART-nr GB711800220  
VVS-nr 78 4489 920

\*) Detaljerede målskitser og vejl. priser kan ses på [www.gustavsberg.dk](http://www.gustavsberg.dk). Kontakt din forhandler for at få nøjagtige priser. Vi tager forbehold for ændringer i sortiment, prisstigninger og eventuelle trykfejl. Kontakt os, inden du tager vigtige beslutninger.

# GREB OG KNOPPER

Prikken over i'et: grebene. Med dem kan du forandre udtrykket på badeværelset fra trendy og moderne til landligt. Samtlige greb og knopper passer til alle vores badeværelsesmøbler.

Flere af knopperne kan desuden monteres på væggen som håndklædekroge.



## Greb H2

Farve Sort/krom  
Mål\* C-C mellem skruer 96 mm  
ART-nr GB7199H2CW096  
VVS-nr 78 4408 224

Mål\* C-C mellem skruer 128 mm  
ART-nr GB7199H2CW128  
VVS-nr 8 4408 234



## Greb H9

Farve Sort ask  
Mål\* C-C mellem skruer 128 mm  
ART-nr GB7199H9BL128  
VVS-nr 78 4408 611

Mål\* C-C mellem skruer 256 mm  
ART-nr GB7199H9BL256  
VVS-nr 78 4408 621



## Greb H4

Farve Krom  
Mål\* C-C mellem skruer 128 mm  
ART-nr GB7199H4CR128  
VVS-nr 78 4408 434

Mål\* C-C mellem skruer 160 mm  
ART-nr GB7199H4CR160  
VVS-nr 78 4408 444

Mål\* C-C mellem skruer 224 mm  
ART-nr GB7199H4CR224  
VVS-nr 78 4408 454



## Greb H9

Farve Natur eg  
Mål\* C-C mellem skruer 128 mm  
ART-nr GB7199H9OK128  
VVS-nr 78 4408 615

Mål\* C-C mellem skruer 256 mm  
ART-nr GB7199H9OK256  
VVS-nr 78 4408 625



## Greb H4

Farve Sort  
Mål\* C-C mellem skruer 128 mm  
ART-nr GB7199H4BL128  
VVS-nr 78 4408 431

Mål\* C-C mellem skruer 160 mm  
ART-nr GB7199H4BL160  
VVS-nr 78 4408 441

Mål\* C-C mellem skruer 224 mm  
ART-nr GB7199H4BL224  
VVS-nr 78 4408 451



## Greb H10

Farve Sort  
Mål\* C-C mellem skruer 160 mm  
ART-nr GB7199H10BL160  
VVS-nr 78 4408 631

Mål\* C-C mellem skruer 256 mm  
ART-nr GB7199H10BL256  
VVS-nr 78 4408 641



## Greb H5

Farve Hvid  
Mål\* C-C mellem skruer 32 mm  
ART-nr GB7199H5WH032  
VVS-nr 78 4408 500

Mål\* C-C mellem skruer 128 mm  
ART-nr GB7199H5WH128  
VVS-nr 78 4408 530



## Greb H10

Farve Messing  
Mål\* C-C mellem skruer 160 mm  
ART-nr GB7199H10BR160  
VVS-nr 78 4408 638

Mål\* C-C mellem skruer 256 mm  
ART-nr GB7199H10BR256  
VVS-nr 78 4408 648



## Greb H8

Farve Krom/sort læder  
Mål\* C-C mellem skruer 160 mm  
ART-nr GB7199H8CB160

Farve Messing/brunt læder  
Mål\* C-C mellem skruer 160 mm  
ART-nr GB7199H8BN160

Farve Sort/sort læder  
Mål\* C-C mellem skruer 160 mm  
ART-nr GB7199H8BB160

\*) Detaljerede målskitser og vejl. priser kan ses på [www.gustavsberg.dk](http://www.gustavsberg.dk). Kontakt din forhandler for at få nøjagtige priser. Vi tager forbehold for ændringer i sortiment, prisstigninger og eventuelle trykfejl. Kontakt os, inden du tager vigtige beslutninger.



**Knop K3 til møbler**

Mål\* Længde 65 mm  
 Farve Sort læder/krom  
 ART-nr GB7199K3BCR00  
 VVS-nr 78 4408 934

Farve Brun læder/messing  
 ART-nr GB7199K3BBR00  
 VVS-nr 78 4408 935



**Knop K1 til møbler eller væg**

Mål\* Diameter: 30 mm  
 Farve Porcelæn/messing  
 ART-nr GB7199K1PB000  
 VVS-nr 78 4408 915



**Knop K2 til møbler eller væg**

Mål\* Diameter 25 mm  
 Farve Krom  
 ART-nr GB7199K2CR000  
 VVS-nr 78 4408 924



**Knop K5 til møbler eller væg**

Mål\* Diameter 24 mm  
 Farve Messing  
 ART-nr GB7199K5BR000  
 VVS-nr 78 4408 955

Farve Kobber  
 ART-nr GB7199K5CU000  
 VVS-nr 78 4408 958



**Knop K6 til møbler eller væg**

Mål\* Diameter 27 mm  
 Farve Sort  
 ART-nr GB7199K6BL000  
 VVS-nr 78 4408 961

Farve Hvid  
 ART-nr GB7199K6WH000  
 VVS-nr 78 4408 960



**Knop K7 til møbler eller væg**

Mål\* Diameter 25 mm  
 Farve Krom  
 ART-nr GB7199K7CR000



**Knop K8 til møbler eller væg**

Mål\* Diameter 28 mm  
 Farve Hvid marmor/børstet krom  
 ART-nr GB7199K8WM000

Farve Grøn marmor/børstet krom  
 ART-nr GB7199K8GM000



**Knop K9 til møbler eller væg**

Mål\* Diameter 16 mm  
 Farve Messing  
 ART-nr GB7199K9BR000

Farve Sort  
 ART-nr GB7199K9BL000



**Knop K10 til møbler eller væg**

Mål\* Bredde 60 mm  
 Farve Sort  
 ART-nr GB7199K10BL00  
 VVS-nr 78 4408 971

Farve Børstet messing  
 ART-nr GB7199K10BR00  
 VVS-nr 78 4408 978



**Knop K11 til møbler eller væg**

Mål\* Diameter 28 mm  
 Farve Sort  
 ART-nr GB7199K11BL00  
 VVS-nr 78 4408 981

Farve Krom  
 ART-nr GB7199K11CR00  
 VVS-nr 78 4408 984

Farve Børstet messing  
 ART-nr GB7199K11BR00  
 VVS-nr 78 4408 988



**Push open til vaskeskabsskuffer**

Alternativ til dig, der ikke vil montere greb på skufferne i vaskeskabet

**Push open-sæt til 60 cm vaskeskab**

ART-nr GB7199PU60  
 VVS-nr 78 4407 913

**Push open-sæt til 80 cm vaskeskab**

ART-nr GB7199PU80  
 VVS-nr 78 4407 914

**Push open-sæt til 100 cm vaskeskab**

ART-nr GB7199PU10  
 VVS-nr 78 4407 915

**Push open-sæt til 120 cm vaskeskab**

ART-nr GB7199PU12  
 VVS-nr 78 4407 916

\*) Detaljerede målskitser og vejl. priser kan ses på [www.gustavsberg.dk](http://www.gustavsberg.dk). Kontakt din forhandler for at få nøjagtige priser. Vi tager forbehold for ændringer i sortiment, prisstigninger og eventuelle trykfejl. Kontakt os, inden du tager vigtige beslutninger.

# ARTIC PRO MØBLER TIL BRYGGERSET

Med Artic Pro, som er Gustavsbergs nye produkter til bryggerset, kan du indrette dit bryggers eller vaskedelen af dit badeværelse lige så stilrent som selve badeværelset.

Vægskabene i hvidt er lidt højere end de fleste andre modeller på markedet for at sikre en mere effektiv opbevaring.

## VÆGSKABE



## GREB OG KNOPPER

Samtlige greb og knopper passer til alle vores badeværelsesmøbler. Flere af knopperne kan desuden monteres på væggen som håndklædekroge. Du finder hele sortimentet på side 45.



## ARTIC PRO VÆGSKAB

- Låge med soft close
- To flytbare træhylder
- Velegnet som overskab i bryggerset
- Ophængningssystemet er nemt og hurtigt at montere på væggen
- Mange greb i forskellige udformninger som tilvalg
- Fremstillet af vådrumsgodkendte materialer til fugtige miljøer

### BREDDE 600 MM



Farve Hvid  
Mål\* Bredde 600 mm  
Højde 700 mm  
Dybde 390 mm

ART-nr GB71ACSC6070TM  
VVS-nr 78 4401 160



### BREDDE 400 MM



Farve Hvid  
Mål\* Bredde 400 mm  
Højde 700 mm  
Dybde 390 mm

ART-nr GB71ACSC4070TM  
VVS-nr 78 4401 140



\*) Detaljerede målskitser og vejl. priser kan ses på [www.gustavsberg.dk](http://www.gustavsberg.dk). Kontakt din forhandler for at få nøjagtige priser. Vi tager forbehold for ændringer i sortiment, prisstigninger og eventuelle trykfejl. Kontakt os, inden du tager vigtige beslutninger.

# ARMATURER

Udviklingen går i retning af stadig højere krav til et holdbart og bæredygtigt samfund og det er en udvikling vi hos Gustavsberg hilser velkommen.

## AT TÆNKE OVER

Et armatur skal have et flot ydre, men det er det indvendige, der gør, at du oplever en forskel. Derfor er det en god ide at satse på kvalitet. Hos Gustavsberg finder du energi- og vandbesparende

teknik selv i de mest designede armaturer. Har du små børn? Så vælg et termostatarmatur, som regulerer vandtemperaturen og eliminerer risikoen for skoldning.

## SMARTE SYMBOLER FOR SMARTE LØSNINGER



### COLD-START

Innovativ teknik, som gør, at armaturet leverer 100 % koldt vand fra sin neutrale position (lige frem) – og forhindrer unødigt brug af varmt vand. Det sparer energi og penge ved hver brug.



### ECO-STOP

En smart eco-funktion, som muliggør en individuel indstilling af armaturets maksimale vandgennemstrømning. Hvis du vil, justerer du nemt den maksimale vandgennemstrømning og sparer vand og energi helt på dine vilkår. Funktionen er fuldt justerbar, så den kan tilpasses individuelt.



### ECO-FLOW

Armaturet har en effektiv og optimeret vandgennemstrømning. Du får den samme behagelige og funktionelle oplevelse, som du er vant til, men bruger mindre vand og energi. Det skåner både miljøet og din økonomi.



### JÆVN TEMPERATUR

Termostatarmaturet har en indbygget automatisk skoldnings-sikring samt varmtvandsspærre og typegodkendte kontraventiler. Det betyder, at armaturet reagerer hurtigt på de tryk- og temperaturforandringer, der kan opstå i vandgennemstrømningen og udjævner forskellene



### SAFE TOUCH

Samtlige termostatarmaturer fra gustavsberg har en safe touch funktion. Det betyder, at armaturerne er fremstillet, så det varme vand føres langs med armaturets bagside. Det minimerer varmen på forsiden af armaturet og risikoen for at brænde sig.



### BLYFRI

Armaturet er fremstillet i et materiale, der har mindre end 0,1% bly af totalvægten. Med andre ord et miljøsmart armatur når det gælder forekomsten af bly. Armaturet er diskret mærket på bagsiden med laser for sporbarhed.



### ELEKTRONISK LUKKEVENTIL

Den selvlukkende motorventil øger sikkerheden mod vandskader i køkkenet. Vælg mellem tre forskellige indstillinger for, hvor længe ventilen skal være åben. En diskret LED-indikator (grøn, blå, gul) angiver den valgte varighed og slukker, når ventilen lukker.



### LÆKAGEBESKYTTELSE

Hvis der kommer vand i kontakt med detektoren, lukkes ventilen omgående, og lækagebeskyttelsen viser med en blinkende rød LED-indikator, at der er opstået en lækage. Selvom ventilen er lukket, advarer LED-indikatoren om lækage fra andre enheder.



### DUO-FUNKTION

Blandingsbatteriet fungerer som normalt med et greb, men det kan også betjenes helt digitalt. En LED-indikator viser den valgte temperatur. For at gøre det endnu smartere kan du forprogrammere tre favoritindstillinger af vandtryk og temperatur, som aktiveres med korte tryk.



### HURTIG MONTERING

Armaturet monteres med en typegodkendt hurtigmonteringsmøtrik som føres ind til stoppositionen og derefter spændes med en skruetrækker. Løsningen forenkler monteringen, sparer tid og penge og forebygger rygmerter.



### SMART INSIDE

Takket være smarte, udskiftelige komponenter kan armaturet i fremtiden opgraderes med nye og endnu smartere funktioner. Det forlænger armaturets levetid og gør det endnu mere bæredygtigt.



# HÅNDVASKARMATUR NAUTIC

- Energiklasse A eller C sparer vand og energi
- Grebvenlig håndtag med klar farvemærkning til varmt og koldt vand
- Kold-start, som kun giver koldt vand, når grebet peger lige frem (gælder armaturer med energiklasse A)



VVS-nr. 70 1617 204

ART-nr. GB41216047

EAN-nr 7393792234788



LÆS MERE PÅ [WWW.GUSTAVSBERG.DK](http://WWW.GUSTAVSBERG.DK)

## ESTETIC-HÅNDVASKARMATUR

- Organisk formsprog, som passer til alle typer badeværelser.
- Ekstra høj model, som passer til både badeværelses- og køkkenvaske, der er monteret oven på bordpladen.
- Fås i krom, matsort og mathvid.
- Alle komponenter i fødevaregodkendte materialer.
- Eco-stop, justerbart vandgennemstrømning
- Justerbar maksimumtemperatur, som giver øget skoldningsikring.
- Typegodkendt fleksibel vandtilslutning, som forenkler monteringen.

			ART-nr.	VVS-nr.
		<b>Estetic-håndvaskarmatur</b> Uden bundventil Krom Mathvid Matsort TILBEHØR Estetic push-down bundventil	GB41218051 GB41218051 41 GB41218051 53	70 1620 104 70 1620 110 70 1620 111
		<b>Estetic-håndvaskarmatur i høj model</b> , velegnet som køkkenarmatur eller til håndvaske, som er monteret oven på bordpladen. Uden bundventil Krom Mathvid Matsort TILBEHØR Estetic push-down bundventil	GB41218251 GB41218251 41 GB41218251 53	70 1621 104 70 1621 110 70 1621 111
		<b>Estetic pushdown-ventil med dækkappe i porcelæn</b> Krom Hvid Mathvid Matsort Blank sort	GB41636575 01 GB41636575 25 GB41636575 41 GB41636575 53 GB41636575 23	74 7057 010 74 7057 030 74 7057 020 74 7057 021 74 7057 011

## EPIC HÅNDVASKARMATUR

- Armaturer i modern design
- Eco-flow for vand- og energieffektivisering
- Soft move, teknologi til let og præcis håndtering
- Justerbar maksimaltemperatur til øget beskyttelse mod skoldning
- Typegodkendt fleksibel vandtilslutning til lettere installation
- Findes i flere farver

			ART-nr.	VVS-nr.
		<b>Epic håndvaskarmatur</b> Krom Matsort Børstet messing	GB41219951 GB41219951 53 GB41219951 24	70 1674 004 70 1674 011 70 1674 085
		<b>Epic håndvaskarmatur med sidebrus og vægfæste</b> Krom Matsort Børstet messing	GB41219961 GB41219961 53 GB41219961 24	703974104 703974111 703974185
		TILBEHØR Push-down ventil krom Push-down ventil mat sort Push-down ventil børstet messing	GB41636575 01 GB41636575 53 GB41636575 24	74 7057 010 74 7057 021 74 7057 025

# HÅNDVASKARMATUR NAUTIC

- Energiklasse A eller C sparer vand og energi.
- Grebvenlig håndtag med klar farvemærkning til varmt og koldt vand
- Cold-start, som kun giver koldt vand, når grebet peges lige frem (armaturer med energiklasse A)
- Eco-flow, for vand- og energieffektivisering
- Eco-stop, justerbar maksimal vandgennemstrømning
- Soft move, teknologi til let og præcis håndtering.
- Smart inside, bæredygtig konstruktion til fremtidens krav.
- Justerbar maxtemperatur for øget skoldningsbeskyttelse
- Vandstråle med skylningsvinkel 19° giver mindre sprøjt og mere plads til hænderne
- Typegodkendt hurtigmonteringsmøtrik til lettere installation

		<p><b>Nautic håndvaskarmatur, energiklasse A</b>                      Blyfri                      Med 3/8" tilslutning                      Med bundventil</p> <p><b>Nautic håndvaskarmatur, energiklasse C</b>                      Med 3/8" tilslutning</p>	<p>ART-nr.                      GB41216047                      GB412160470                      GB41216047R                      GB41216043</p>	<p>WVS-nr.                      70 1617 204                      70 1617 304                      70 1617 234                      70 2042 204</p> <p>GB41216051                      GB41216051R</p> <p>70 1617 004                      70 1617 034</p>
		<p><b>Nautic håndvaskarmatur med håndbruser og vægfæste, energiklasse A</b>                      Blyfri</p> <p><b>Nautic håndvaskarmatur med håndbruser og vægfæste, energiklasse C</b></p>	<p>GB41216147                      GB412161470                      GB41216151</p>	<p>70 3884 204                      70 3884 304                      70 3884 104</p>
		<p><b>Nautic håndvaskarmatur 150 mm tud, energiklasse A</b>                      Blyfri                      Med 3/8" tilslutning</p>	<p>GB41216045                      GB412160450                      GB41216045R</p>	<p>70 1622 204                      70 1622 304                      70 1622 234</p>
		<p><b>Nautic håndvaskarmatur 150 mm tud, med håndbruser og vægfæste, energiklasse A</b>                      Blyfri</p>	<p>GB41216145                      GB412161450</p>	<p>70 3890 204                      70 3890 304</p>
		<p><b>Nautic håndvaskarmatur med svingtud, energiklasse C</b></p>	<p>GB41216251</p>	<p>70 1604 104</p>
		<p><b>Bundventiler</b>                      Push-down bundventil, krom                      Løs bundventil uden overløb med rist og løfteprop, krom</p>	<p>GB41636575 01                      GB41637445</p>	<p>74 7057 010                      74 7019 010</p>
		<p><b>TILVALGSGREB</b>                      Et-grebs håndtag Care, Nautic                      Med farvemærkning til varmt og koldt vand</p>	<p>GB41639801 01</p>	<p>745156624</p>

## HÅNDVASKARMATUR NAUTIC CARE

- Højeste energiklasse A sparer vand og energi.
- Funktionstilpasset tud i kontrastfarver
- Laminær perlator, der modvirker aerosoler
- Cold-start, som kun giver koldt vand, når grebet peger lige frem (armaturer med energiklasse A)
- Eco-flow, til vand- og energieffektivisering
- Eco-stop, justerbar maksimal vandgennemstrømning
- Soft move, teknologi til let og præcis håndtering.
- Smart inside, bæredygtig konstruktion til fremtidens krav
- Justerbar maxtemperatur for øget skoldningsbeskyttelse
- Vandstråle med skylningsvinkel 19° giver mindre sprøjt og mere plads til hænderne
- Belagt fleksibel vandtilslutning pga. hygiejniske årsager
- Keramisk pakning, som giver drypsikring og lang levetid
- Typegodkendt hurtigmonteringsmøtrik til lettere installation

			ART-nr.	VVS-nr.
		<b>Nautic Care håndvaskarmatur, energiklasse A</b> Blyfri	GB41216047064	70 1617 704
		<b>Nautic Care håndvaskarmatur 150 mm tud, energiklasse A</b> Blyfri	GB41216045064	70 1622 704
		<b>Bundventiler</b> Push-down bundventil, krom Løs bundventil uden overløb med rist og løfteprop, krom	GB41636575 01 GB41637445	74 7057 010 74 7019 010
		<b>Care Bundventil med rist</b> , udviklet til håndvaske inden for sundhed og omsorg	GB41636574 01	747056210

## HÅNDVASKARMATUR NAUTIC

- Eco-flow, for vand- og energieffektivisering
- Eco-stop, justerbar maksimal vandgennemstrømning
- Soft move, teknologi til let og præcis håndtering.
- Justerbar maxtemperatur for øget skoldningsbeskyttelse
- Keramisk pakning, som giver drypsikring og lang levetid
- Typegodkendt hurtigmonteringsmøtrik til lettere installation
- Kan funktionstilpasses med tilvalgsreb

			ART-nr.	VVS-nr.
		<b>Nautic håndvaskarmatur, med kædefæste</b>	GB41214247	70 1624 204
		<b>Tilvalgsreb</b> Blyfri Med klar farvemærkning til varmt og koldt vand, blyfri	GB41637360 01 GB41637363 01	74 5156 604 74 5156 600
		<b>Bundventiler</b> Push-down bundventil, krom Løs bundventil uden overløb med rist og løfteprop, krom	GB41636575 01 GB41637445	74 7057 010 74 7019 010

Vejl. priser kan ses på [www.gustavsberg.dk](http://www.gustavsberg.dk) eller kontakt din forhandler for at få nærmere prisoplysninger. Vi tager forbehold for ændringer i sortiment, prisstigninger og eventuelle trykfejl.

## ATLANTIC HÅNDVASKARMATUR

- Justerbar maksimumtemperatur, som giver øget skoldningssikring.
- Eco-flow, som sparer vand og energi.
- Cold-start, som kun giver koldt vand, når grebet peger lige frem.
- Keramisk pakning, som giver drypsikring og lang levetid.
- Typegodkendt fleksibel vandtilslutning, som forenkler montagen.
- Tilbageløbssikring i henhold til SS-EN 1717 [AA].

		<b>Atlantic håndvaskarmatur</b> Standard, uden bundventil	ART-nr. GB41215047	VVS-nr. 70 1623 104
		Blyfri og energiklassificeret	GB41215047 0	70 1623 504
		<b>Atlantic håndvaskarmatur med sidebruser og vægbeslag</b> Standard, uden bundventil	ART-nr. GB41215147	VVS-nr. 70 3882 104
				

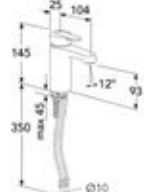

## NORDIC<sup>3</sup> HÅNDVASKARMATUR

- Armatur i moderne design
- Soft move, keramisk lukning, som giver drypsikring og lang levetid
- Justerbar makstemperatur for øget skoldningssikring
- Typegodkendt fleksibel vandtilslutning for enklere montering

		<b>Nordic<sup>3</sup> håndvaskarmatur</b> Håndvaskarmatur	ART-nr. GB41213451	VVS-nr. 70 1611 104
---	---	--	-----------------------	------------------------

## NORDIC PLUS HÅNDVASKARMATUR

- Armatur i moderne design
- Keramisk pakning, som giver drypsikring og lang levetid
- Justerbar makstemperatur for øget skoldningssikring
- Typegodkendt fleksibel vandtilslutning for enklere montering

		<b>Nordic Plus håndvaskarmatur</b> Håndvaskarmatur	ART-nr. GB41213751	VVS-nr. 70 1616 104
---	---	---	-----------------------	------------------------

## BIDETARMATUR NAUTIC

- Grebvenlig håndtag med klar farvemærkning til varmt og koldt vand
- Eco-stop, justerbar maksimal vandgennemstrømning
- Soft move, teknologi til let og præcis håndtering.
- Smart inside, bæredygtig konstruktion til fremtidens krav
- Justerbar maxtemperatur for øget skoldningsbeskyttelse
- Vandstråle med skylningsvinkel 19° giver mindre sprøjt
- Typegodkendt hurtigmonteringsmøtrik til lettere installation

		<b>Nautic bidetarmatur med svingbar strålesamler</b> Med bundventil og løftestang	ART-nr. GB41216071	VVS-nr. 70 5294 104
				

## ESTETIC TERMOSTATARMATUR

- Organisk formsprog, som passer til alle typer badeværelser.
- Fås i krom, matsort og mathvid.
- Safe Touch-funktion minimerer varmen på forsiden af armaturet.
- Reagerer hurtigt på tryk- og temperaturændringer i vandtilstrømningen, hvilket sikrer en jævn vandtemperatur.
- Spærreknop på temperatursiden ved komforttemperaturen 38 °C.
- Indbygget automatisk varmtvandsspærre til skoldningssikring.
- Justerbar maksimumtemperatur, som giver øget skoldningssikring.
- Kan kombineres med Estetic-badekartud eller samtlige tudtyper til køkken, håndvask og badekar.
- Typegodkendte kontraventiler i indløbene.

ARMATURER

		<p><b>Estetic-brusearmatur med termostat og udløb ned</b> 150 c-c</p> <p>Krom Mathvid Matsort</p>	<p>ART-nr.</p> <p>GB41218304 GB41218304 41 GB41218304 53</p>	<p>VVS-nr.</p> <p>72 2876 104 72 2876 110 72 2876 111</p>
		<p><b>Estetic-brusearmatur med termostat og udløb op</b> 150 c-c</p> <p>Krom Mathvid Matsort</p>	<p>ART-nr.</p> <p>GB41218324 GB41218324 41 GB41218324 53</p>	<p>VVS-nr.</p> <p>72 2877 104 72 2877 110 72 2877 111</p>

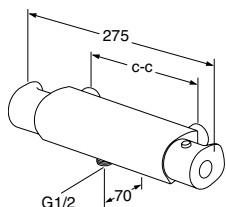
## NAUTIC TERMOSTATARMATUR TIL BRUS

- Safe Touch-funktion minimerer varmen på forsiden af armaturet.
- Justerbar maksimumtemperatur, som giver øget skoldningssikring.
- Kan tilpasses med funktionsvenlige greb.
- Kan suppleres med badekarstud.
- Reagerer hurtigt på de tryk- og temperaturforandringer, der kan opstå i systemet.
- Indbygget automatisk skoldningssikring og varmtvandsspærre.
- Spærreknop på volumensiden, som sikrer komfortflow (ca. 9 l/min.).

		<p><b>Nautic termostat brusearmatur med udløb ned</b> 150 c-c</p>	<p>ART-nr.</p> <p>GB41215304</p>	<p>VVS-nr.</p> <p>72 2864 104</p>
		<p><b>RH-greb til Nautic termostatarmaturer</b></p>	<p>ART-nr.</p> <p>GB41637840 02</p>	

## ATLANTIC TERMOSTATARMATUR TIL BRUS

- Indbygget automatisk varmtvandsspærre til skoldningssikring.
- Justerbar maksimumtemperatur, som giver øget skoldningssikring.
- Safe Touch, minimerer varmen på forsiden af armaturet.
- Spærreknop på temperatursiden ved komforttemperaturen 38 °C.
- Reagerer hurtigt på tryk- og temperaturændringer i vandtilstrømningen, hvilket sikrer en jævn vandtemperatur.
- Keramisk lukning, som giver drypsikring og lang levetid.
- Typegodkendte kontraventiler i indløbene.
- Tilbageløbssikring i henhold til SS-EN 1717 [EB].
- Kan kombineres med badekarstud.



Atlantic termostat brusearmatur med udløb ned

150 c-c

ART-nr.

VVS-nr.

GB41215004

72 2872 104

150 c-c Blyfri

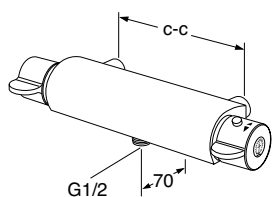
GB41215004 0

72 2872 504



## NORDIC<sup>3</sup> TERMOSTATARMATUR TIL BRUS

- Armaturer i skandinavisk design af Jon Eliasson.
- Safe Touch-funktion minimerer varmen på forsiden af armaturet.
- Indbygget automatisk varmtvandsspærre til skoldningssikring.
- Spærreknop på temperatursiden ved komforttemperaturen 38°C.
- Justerbar maksimumtemperatur, som giver øget skoldningssikring.
- Reagerer hurtigt på tryk- og temperaturændringer i vandtilstrømningen, hvilket sikrer en jævn vandtemperatur.
- Kan kombineres med badekarstud.



Nordic<sup>3</sup> termostat brusearmatur med udløb ned

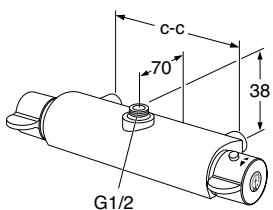
150 c-c

ART-nr.

VVS-nr.

GB41215604

72 2886 104



Nordic<sup>3</sup> termostat brusearmatur med udløb op

150 c-c

GB41215624

72 2887 104



## BADEKARSTUD TIL TERMOSTATARMATURER

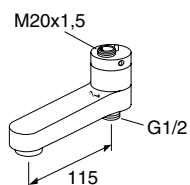
Passer til Estetic, Logic, Nautic, Atlantic og Nordic<sup>3</sup> termostatarmaturer.

### SVINGBAR BADEKARSTUD

- Øger sikkerheden når dine børn leger i badet.
- Tuden forstyrrer ikke pladsen i karret.
- Når tuden pejer lige frem, kommer vandet ud her, når den drejjes til siden, kommer det ud af håndbruseren.

### FAST BADEKARSTUD

- Med omskifterfunktion.



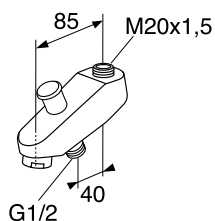
Svingbar badekarstud, inkl. omskifterfunktion

ART-nr.

VVS-nr.

GB41638760

72 8077 104



Fast tud med 1/2" nippel nedad og trykknappomskifter til bruserslange, krom

Fast tud, blyfri

GB41636820

72 8079 904

GB41636820 0

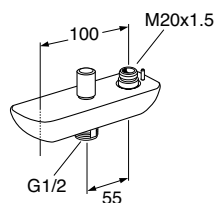
72 8079 804



## KARTUD TIL ESTETIC-TERMOSTATARMATUR

- Med omskifter placeret på tuden, der skifter fra bad til brus.
- Fås i krom, matsort og mathvid.

- Passer til Estetic, Logic, Nautic, Atlantic og Nordic<sup>3</sup> termostatarmaturer til brusere.



Estetic badekartud

Krom  
Mathvid  
Matsort

ART-nr.

VVS-nr.

GB41638860

72 8073 104

GB41638860 41

72 8073 110

GB41638860 53

72 8073 111



## ÉT-GREBS BRUSEARMATURER NAUTIC

- Gribevenligt håndtag med tydelig farvemærkning for varmt og koldt vand
- Keramisk tætning for drypbeskyttelse og lang levetid
- Soft move, keramisk pakke med blød og præcis manøvrering
- Smart indeni, bæredygtigt byggeri til fremtidens krav
- Justerbar maksimal temperatur for øget skoldningsbeskyttelse
- Alle komponenter i fødevaregodkendte materialer
- Messing af DZR kvalitet, garanterer lang levetid
- Typegodkendt kontraventil i brusetilslutning
- Tilbagestrømningsbeskyttelse i henhold til SS-EN 1717 [EB]
- Kan kombineres med alle køkkentude,
- håndvask eller badekar
- Kan funktionelt justeres med forskellige alternative håndtag

			ART-nr.	VVS-nr.
		<b>Nautic brusearmatur</b> Brusetilslutning nedad	GB41216014	727227104
		<b>Nautic brusearmatur</b> Brusetilslutning opad	GB41216024	727228104
		<b>Brusepakke inkl. brusesæt.</b> Brusetilslutning nedad	GB41216087	727227804
		<b>Et-grebs håndtag Care, Nautic</b> Med farvemærkning til varmt og koldt vand	GB41639801 01	745156624

## ÉT-GREBS BRUSEARMATURER NAUTIC CARE

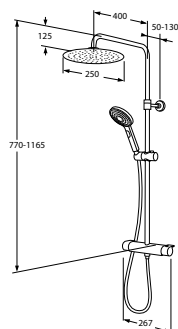
- Indeholder mindre end 0,1% bly
- Keramisk tætning for drypbeskyttelse og lang levetid
- Soft move, keramisk pakke med blød og præcis manøvrering
- Økostop, justerbar maksimal flowbegrænsning
- Smart indeni, bæredygtigt byggeri til fremtidens krav
- Justerbar maksimal temperatur for øget skoldningsbeskyttelse
- Alle komponenter i fødevaregodkendte materialer
- Messing af DZR kvalitet, garanterer lang levetid
- Typegodkendt kontraventil i brusetilslutning
- Tilbagestrømningsbeskyttelse i henhold til SS-EN 1717 [EB]
- Funktionelt håndtag i kontrastfarve

			ART-nr.	VVS-nr.
		<b>Nautic Care brusearmatur</b> Brusetilslutning nedad	GB41216014064	727227304

## HOVEDBRUSER ROUND OG SQUARE MED TERMOSTATARMATUR

- Supertynd hovedbruser Ø250 mm / 250x250 mm.
- Easy clean, brusemundstykkernes design gør det nemt at tørre kalkaflejringer af.
- Den faste hovedbruser og bruserrøret kan vrides og justeres hver for sig.
- 400 mm lang bruserrør giver god plads under bruseren.
- Teleskopjustering af højden 770-1165 mm.
- Fleksibelt vægbeslag 50-130 mm, som gør den nem at montere.
- Håndbruser med tre behagelige stråleindstillinger.
- Håndbruserens glidestang sikrer, at alle får en behagelig bruseoplevelse – uanset højde.
- Omskifter på grebet til mængderegulering.
- Indbygget automatisk varmtvandsspærre til skoldningssikring.
- Spærreknop ved komforttemperatur 38°C.
- Safe Touch funktion minimerer varmen på forsiden af armaturet.
- Armaturet reagerer hurtigt på tryk- og temperaturændringer i vandtilstrømningen, hvilket sikrer en jævn vandtemperatur.
- Tilbageløbssikring i henhold til SS-EN 1717 [EB].
- Brusesættet kan monteres med skruer eller lim.
- Kan kombineres med Gustavsbergs badekartud.

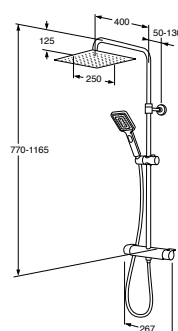
### ESTETIC



Estetic Round brusesæt med termostatarmatur 150 c-c  
Krom  
Matsort  
**TILBEHØR**  
Svingbar badekarstud, inkl. Omskifterfunktion (se side 49)



ART-nr.	VVS-nr.
GB41208330	72 2877 844
GB41218330 53	72 2877 911
GB41638760	72 8077 104

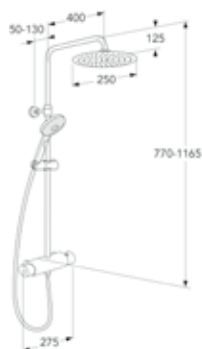


Estetic Square brusesæt med termostatarmatur 150 c-c  
Krom  
Matsort  
**TILBEHØR**  
Svingbar badekarstud, inkl. Omskifterfunktion (se side 49)



GB41218335	72 2877 854
GB41218335 53	72 2877 931
GB41638760	72 8077 104

### ATLANTIC



Atlantic Round brusesæt med termostatarmatur 150 c-c  
**TILBEHØR**  
Svingbar badekarskartud, inkl. omskifterfunktion (se side 49)  
Sæbehylde



ART-nr.	VVS-nr.
GB41215030	72 2873 804
GB41638760	72 8077 104
GB41639513	

NAUTIC

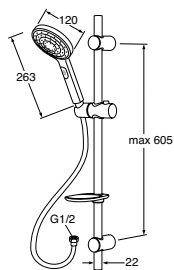
			ART-nr.	VVS-nr.
		<p>Nautic Round brusersæt med termostatarmatur 150 c-c</p>	GB41215330	72 2863 844
		<p><b>TILBEHØR</b> Svingbar badekarstud, inkl. omskifterfunktion (se side 49)</p>	GB41638760	72 8077 104
		<p>Nautic Square brusersæt med termostatarmatur 150 c-c</p>	GB41215335	72 2863 854
		<p><b>TILBEHØR</b> Svingbar badekarstud, inkl. omskifterfunktion (se side 49)</p>	GB41638760	72 8077 104

NORDIC<sup>3</sup>

		<p>Nordic<sup>3</sup> Round brusersæt med termostatarmatur 150 c-c</p>	GB41215630	72 2886 844
		<p><b>TILBEHØR</b> Svingbar badekarstud, inkl. omskifterfunktion (se side 49)</p>	GB41638760	72 8077 104
		<p>Nordic<sup>3</sup> Square brusersæt med termostatarmatur 150 c-c</p>	GB41215635	72 2886 854
		<p><b>TILBEHØR</b> Svingbar badekarstud, inkl. omskifterfunktion (se side 49)</p>	GB41638760	72 8077 104

## HÅNDBRUSESÆT ROUND OG SQUARE


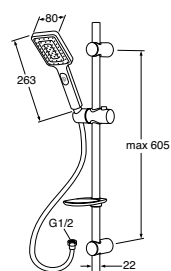
- Brusesæt, som kombinerer moderne og stilren form med god funktion.
- Easy clean, designet på brusemundstykkerne gør, at kalkaflejringer effektivt kan tørres væk.
- PVC-fri bruseslange 1,75 m.
- Vægbeslag med justerbart c-c mål.
- 3-funktions håndbruser med trykknop og sæbeskål.
- Enkel og fleksibel montering.
- Fæstes med skruer eller lim.
- Kan kombineres med alle Gustavsbergs bruse- og badekarsarmaturer.



### Round brusesæt

Krom  
Sort

ART-nr.	VVS-nr.
GB41103210	73 7844 394
GB41103210 53	73 7844 391

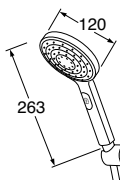

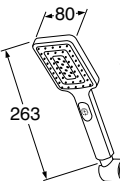


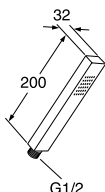



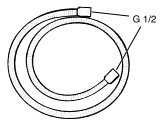
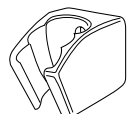



### Square brusesæt

ART-nr.	VVS-nr.
GB41103215	73 7844 364

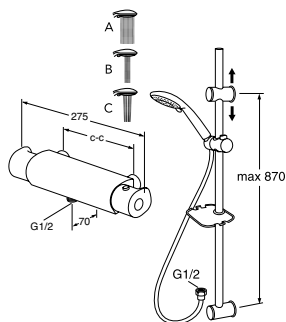
## HÅNDBRUSERE

- En hurtig og enkel opdatering af et eksisterende brusesæt.
- Håndbrusere i forskellige design og med forskellige funktioner – altid med godt og funktionelt strålebillede.
- Easy clean, designet på brusemundstykkerne gør, at kalkaflejringer effektivt kan tørres væk.
- Kan erstatte samtlige af Gustavsbergs håndbrusere.
- Kan suppleres med bruseslange og ekstra vægbeslag.

			ART-nr.	VVS-nr.
		<b>Round håndbruser</b> 3-funktions håndbruser med trykknop Krom Matsort	GB41639440 GB41639440 53	
		<b>Square håndbruser</b> 3-funktions håndbruser med trykknop	GB41639441	
		<b>Nautic håndbruser</b> 3-funktions håndbruser med regulering Vandgennemstrømning: ca. 8 liter/min. ved 3 bars tryk	GB41638725 01	
		<b>G1 håndbruser</b> 1-funktions håndbruser	GB41638467	
		<b>G2 håndbruser</b> 1-funktions håndbruser	GB41636596 00	
		<b>GBG Bruseslange Nordic</b> Krom 1,75 m	GB41636266 00	
		<b>Vægbeslag til håndbruser, tre faste punkter</b>	GB41637575	

## ATLANTIC BRUSESÆT

- Vand- og energibesparende håndbruser.
- PVC-fri bruseslange, 1,75 m.
- Vægbeslag med justerbart c-c-mål.
- Håndbruser med tre funktioner.
- Brusesættet monteres med skruer eller lim.
- Indbygget automatisk varmtvandsspærre til skoldningssikring.
- Spærreknop på temperatursiden ved komforttemperaturen 38 °C.
- Justerbar maksimumtemperatur, som giver øget skoldningssikring.
- Safe Touch-funktion minimerer varmen på forsiden af armaturet.
- Reagerer hurtigt på tryk- og temperaturændringer i vandtilstrømningen, hvilket sikrer en jævn vandtemperatur.
- Keramisk lukning, som giver drypsikring og lang levetid.
- Typegodkendte kontraventiler i indløbene.
- Tilbageløbssikring i henhold til SS-EN 1717 [EB].



### Atlantic termostatbrusesæt

Inklusive sæbehylde med kroge  
150 c-c Krom og energiklassificeret  
150 c-c Blyfri og energiklassificeret



ART-nr.

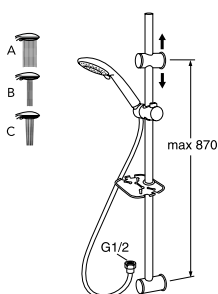
VVS-nr.

GB41215004  
GB41215087 0

72 2872 104  
72 2872 804

## BRUSESÆT

- Vand- og energibesparende håndbruser.
- Håndbruser med antikalkfunktion, der modvirker kalkbelægninger og letter rengøringen.
- PVC fri bruseslange, 1,75 m.
- Håndbruser med tre funktioner.
- Sæbehylde med kroge.
- Justerbart øvre fæste.
- Vægfæsterne er tilpasset til limning eller traditionel skruring.
- Kan kombineres med alle vores badekar- og brusearmaturer.



### Brusesæt

Inklusive sæbehylde med kroge

ART-nr.

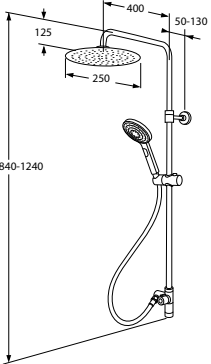

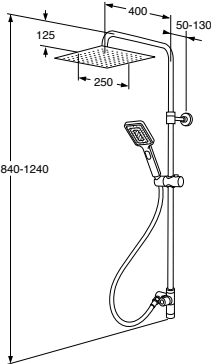

VVS-nr.

GB41103250

73 7841 304

## HOVEDBRUSER ROUND OG SQUARE

- Supertynd hovedbruser Ø250 mm / 250x250 mm.
- Easy clean, brusemundstykkernes design gør det nemt at tørre kalkaflejringer af.
- Fast hovedbruser og bruserrør er drejelige.
- 400 mm lang bruserrør giver god plads under bruseren.
- Teleskopjustering af højden 840-1240 mm.
- Fleksibelt vægbeslag 50-130 mm, som gør den nem at montere.
- Håndbruser med tre behagelige stråleindstillinger.
- Håndbruserens glidestang sikrer, at alle får en behagelig bruseoplevelse – uanset højde.
- 1,75 m forkromet slange, som skaber et ensartet designudtryk.
- Brusesættet kan monteres med skruer eller lim.

			ART-nr.	VVS-nr.
		<p><b>Round brusersæt uden termostatarmatur</b></p> <p>Ø 250 mm hovedbruser og håndbruser med omskifter, krom. Beregnet til kombination med termostatarmatur med afgang op</p>	GB41103230	73 7840 504
		<p><b>Square brusersæt uden termostatarmatur</b></p> <p>250x250 mm hovedbruser og håndbruser med omskifter, krom. Beregnet til kombination med termostatarmatur med afgang op.</p>	GB41103235	73 7840 604

## KØKKENARMATUR NAUTIC

- Energiklasse B eller C sparer vand og energi
- Grebvenlig håndtag med klar farvemarkering til varmt og koldt vand
- Cold-start, som kun giver koldt vand, når grebet peger lige frem (armaturer med energiklasse B)
- Eco-flow, til vand- og energieffektivisering
- Eco-stop, justerbar maksimal vandgennemstrømning (armaturer med energiklasse B)
- Soft move, teknologi til let og præcis håndtering.
- Smart inside, bæredygtig konstruktion til fremtidens krav
- Justerbar maxtemperatur for øget skoldningsbeskyttelse
- Typegodkendt hurtigmonteringsmøtrik til lettere installation
- Alle komponenter i fødevarer godkendte materialer



### Nautic køkkenarmatur med høj tud, energiklasse B

Blyfri  
Med 3/8" tilslutning

Nautic køkkenarmatur med høj tud, energiklasse C  
Med 3/8" tilslutning

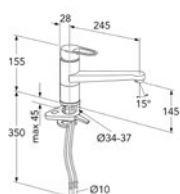


ART-nr.

VVS-nr.

GB41206056 70 6029 204  
GB412060560 70 6029 304  
GB41206056R 70 6029 234

GB41206058 70 6029 004  
GB41206058R 70 6029 034



Nautic køkkenarmatur med lav tud, energiklasse B  
Blyfri

GB412060550 70 6028 304

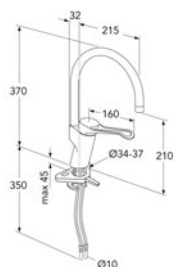
Nautic køkkenarmatur med lav tud, energiklasse C  
Med 3/8" tilslutning

GB41206055 70 6028 204  
GB41206055R 70 6028 234



## KØKKENARMATUR NAUTIC CARE

- Energiklasse B sparer vand og energi
- Grebvenlig håndtag med klar farvemarkering til varmt og koldt vand
- Laminær perlator, der modvirker aerosoler
- Alle komponenter i fødevarer godkendte materialer
- Cold-start, som kun giver koldt vand, når grebet peger lige frem
- Eco-flow, til vand- og energieffektivisering
- Eco-stop, justerbar maksimal vandgennemstrømning
- Soft move, teknologi til let og præcis håndtering.
- Smart inside, bæredygtig konstruktion til fremtidens krav
- Justerbar maxtemperatur for øget skoldningsbeskyttelse
- Belagt fleksibel vandtilslutning pga. hygiejniske årsager
- Keramisk pakning, som giver drypsikring og lang levetid
- Typegodkendt hurtigmonteringsmøtrik til lettere installation



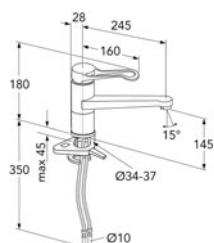
### Nautic Care køkkenarmatur med høj tud, energiklasse B

Blyfri

ART-nr.

VVS-nr.

GB41206056064 70 6029 704



### Nautic Care køkkenarmatur med lav tud, energiklasse B

Blyfri

GB41206055064 70 6028 704





## KØKKENARMATUR NAUTIC CLASSIC DESIGN

- Høj tud letter rengøring af større gryder
- Alle komponenter i fødevarer godkendte materialer
- Eco-flow, til vand- og energieffektivisering
- Eco-stop, justerbar maksimal vandgennemstrømning
- Soft move, teknologi til let og præcis håndtering
- Justerbar maxtemperatur for øget skoldningsbeskyttelse
- Keramisk pakning, som giver drypsikring og lang levetid
- Typegodkendt hurtigmonteringsmøtrik til lettere installation
- Kan funktionstilpasses med tilvalgsgreb

		<p>Nautic Classic design køkkenarmatur med høj tud</p>	<p>ART-nr. GB41204456</p>	<p>VVS-nr. 70 6051 204</p>
		<p>Tilvalgsgreb</p> <p>Blyfri Med klar farvemærkning til varmt og koldt vand, blyfri</p>	<p>GB41637360 01 GB41637363 01</p>	<p>74 5156 604 74 5156 600</p>

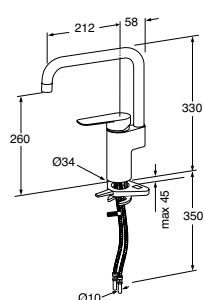
## EPIC KØKKENARMATUR

- Armaturer i modern design
- Eco-flow for vand- og energieffektivisering
- Soft move, teknologi til let og præcis håndtering
- Svingbar tud 110°
- Justerbar maksimaltemperatur til øget beskyttelse mod skoldning
- Typegodkendt fleksibel vandtilslutning til lettere installation
- Findes i flere farver

		<p>Epic køkkenarmatur</p> <p>Krom Mat sort Børstet messing</p>	<p>ART-nr. GB41209956 GB41209956 53 GB41209956 24</p>	<p>VVS-nr. 706054004 70 6054 011 70 6054 085</p>
		<p>Epic køkkenarmatur med udtræksbar håndbruser</p> <p>Krom Mat sort Børstet messing</p>	<p>GB41209959 GB41209959 53 GB41209959 24</p>	<p>70 6055 004 70 6055 011 70 6055 085</p>

## ATLANTIC KØKKENARMATUR

- Justerbar maksimumtemperatur, som giver øget skoldningssikring.
- Svingbar udløbstud 110° (blokering ved 0° og 60° inkluderet).
- Eco-flow, som sparer vand og energi.
- Cold-start, som kun giver koldt vand, når grebet pejer lige frem.
- Keramisk pakning, som giver drypsikring og lang levetid.
- Typegodkendt fleksibel vandtilslutning, som forenkler montagen.
- Tilbageløbssikring i henhold til SS-EN 1717 [AA].



Atlantic køkkenarmatur

Standard

Blyfri og energiklassificeret



ART-nr.

VVS-nr.

GB41205058

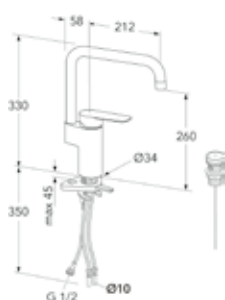
70 6052 104

GB41205058 0

70 6052 504

## KØKKENARMATUR ATLANTIC MED DUO-FUNKTION

- Moderne og stilren form i kombination med god funktion
- Keramisk pakning med drypgaranti og lang levetid
- Svingbar udløbstud 110° (0° og 60°) skoldningssikring
- Typegodkendt fleksibel vandtilslutning for enklere montage
- DUO-FUNKTION:
  - Digital fjernbetjening med tre programmerbare forvalg
  - Flerfarvet LED-indikering signalerer funktion



Køkkenarmatur Atlantic med DUO-funktion

Krom



ART-nr.

VVS-nr.

GB41205082

70 6050 134

## KØKKENARMATUR NORDIC PLUS SPIRAFLEX

- To forskellige skyllefunktioner (normal eller spray)
- Armatur i moderne design
- Keramisk pakning med drypgaranti og lang levetid
- Svingbar udløbstud for øget skoldningssikring
- Typegodkendt fleksibel vandtilslutning for lettere montering



Køkkenarmatur Nordic Plus Spiraflex

Krom

ART-nr.

VVS-nr.

GB41203758

71 6252 204

## KØKKENARMATUR NORDIC PLUS SPIRAFLEX MED DUO-FUNKTION

- To forskellige skyllefunktioner (normal eller spray)
  - Moderne og stilren form i kombination med god funktion
  - Keramisk pakning med drypgaranti og lang levetid
  - Svingbar udløbstud 110° (0° og 60°)
  - Justerbar makstemperatur for øget skoldningssikring
  - Typegodkendt fleksibel vandtilslutning for enklere montering
- DUO-FUNKTION:
- Digital fjernbetjening med tre programmerbare forvalg
  - Flerfarvet LED-indikering signalerer funktion



Køkkenarmatur Nordic Plus Spiraflex med DUO-funktion  
Krom



ART-nr.

VVS-nr.

GB41203782

71 6252 234

## KØKKENARMATUR NORDIC PLUS

- Armatur i moderne design
- Keramisk pakning med drypgaranti og lang levetid
- Svingbar udløbstud 110° (0° og 60°)
- Justerbar makstemperatur for øget skoldningssikring
- Typegodkendt fleksibel vandtilslutning for enklere montering



Køkkenarmatur Nordic Plus

ART-nr.

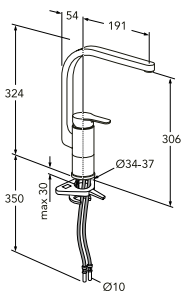
VVS-nr.

GB41203756

70 6039 104

## KØKKENARMATUR NORDIC<sup>3</sup>

- Håndtag med taktil fornemmelse og med klar farvemærkning til varmt og koldt vand.
- Keramisk pakning, som giver drypsikring og lang levetid.
- Soft move, teknologi til let og præcis håndtering.
- Tud er svingbar 110° (spærring ved 60° indgå).
- Justerbar maxtemperatur for øget skoldningsbeskyttelse.
- Alle komponenter i fødevaregodkendte materialer.
- Typegodkendt fleksibel vandtilslutning, som forenkler montagen.
- Tilbageløbssikring i henhold til SS-EN 1717 [AA].



Køkkenarmatur Nordic<sup>3</sup>

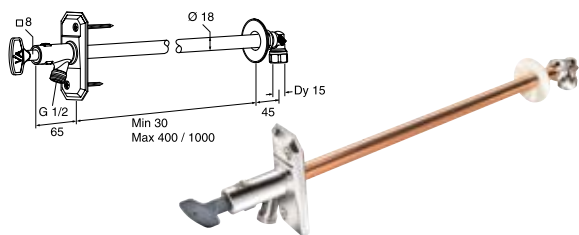
ART-nr.

VVS-nr.

GB41203456

## UDENDØRSHANE

- Enkel at montere og servicere.
- Kan monteres i ældre eksisterende rør.
- Selvtømning sker nedad, hvilket skåner facaden.
- Frostsikret, selv med tilsluttet slange.
- Til vægtykkelser på maks. 400 mm eller maks. 1.000 mm.
- Med løs nøgle eller håndhjul.



### Udendørshane med typegodkendt kontraventil og nøgle, selvtømmende

Vægtykkelse max 30–400 mm  
Vægtykkelse max 30–1000 mm

ART-nr.

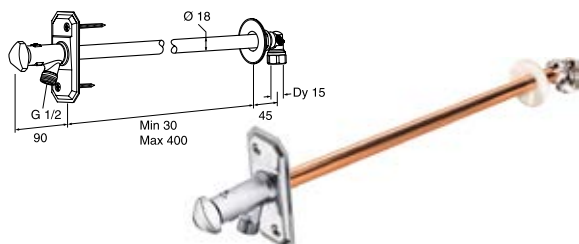
VVS-nr.

FG0105060

74 3440 914

FG0105070

74 3440 944



### Udendørshane med typegodkendt kontraventil og greb, selvtømmende

Vægtykkelse max 30-400 mm  
Vægtykkelse max 30-1000 mm

FG0105061

74 3443 914

FG0105071

74 3443 944

## PLANLÆG MED BADEVÆRELSESPLANLÆGGEREN

Med Gustavsbergs badeværelsesplanlægger kan du tegne dit badeværelse og teste, hvilke møbler og andre produkter du ønsker i dit badeværelse. Badeværelsesplanlæggeren, inspiration og information om vores brede sortiment til hele badeværelset finder du på vores hjemmeside.

Velkommen til [gustavsberg.dk](http://gustavsberg.dk)



# HÅNDVASKE

---

En god håndvask skal være funktionel, nem at rengøre og slidstærk, men også flot og indbydende. Kun porcelæn af højeste kvalitet – som i håndvaske fra Gustavsberg – kan opfylde alle disse krav. Stort badeværelse? Lille badeværelse? Hjørner? Lange, smalle overflader? Eller småt med plads? Uanset hvordan dit badeværelse ser ud, kan vi næsten love, at du finder en håndvask fra Gustavsberg, som passer.

## AT TÆNKE OVER

---

I den store familie slipper I for at stå i kø – og for at blive uvenner – hvis I har to håndvaske. Overvej, om du skal skjule vandlåsen med et underskab, en søjle eller en halvsøjle. Men måske vandlåsen ikke skal gemmes væk. Der findes rigtig flotte modeller, der sagtens tåler dagens lys. Hvis det bliver for trangt med en almindelig

håndvask, findes der mindre modeller samt håndvaske til hjørneplacering. Vores Logic-serie er netop til for at give bedre plads. Måske har du behov for at tilpasse dit badeværelse til et stadie i livet, hvor du ikke er så mobil som før. Vores sortiment indeholder flere produkter til særlige behov.

## SMARTE SYMBOLER FOR SMARTE LØSNINGER

---



### CERAMICPLUS = C+

Mange af vores produkter fås med overfladebehandlingen C+. Det giver porcelænet en smudsafvisende overflade, gør det vanskeligere for kalk og snavs sætter sig fast. C+ er også godt for miljøet, fordi du kan gøre rent med mindre og mildere rengøringsmidler.



## HÅNDVASK NAUTIC 5560

TIL BOLT-/KONSOLMONTERING 60 CM

- Rengøringsvenligt og minimalistisk design
- Ellipseformet bassin og god afsætningsplads
- Til montering med bolte eller konsol



VVS-nr. 626262000

ART-nr. 55609801

EAN-nr. 4047289917557



# NAUTIC HÅNDVASKE

- Rengøringsvenligt og minimalistisk design i mange størrelser, 40-70 cm.
- Ellipseformet bassin med god afsætningsplads.
- Montering med bolte eller bæringer.
- C+ som tilvalg, der sikrer enkel og miljøvenlig rengøring.
- Armaturer og bundventiler skal bestilles separat, se armaturafsnittet.

			ART-nr.	VVS nr.
		<p><b>5540 Nautic til boltmontering, 400 x 275 mm, bolt og møtrik medfølger</b></p> <p>Med hanehul til højre og overløb Med hanehul til venstre og overløb</p> <p><b>5540 Nautic til boltmontering, 400 x 275 mm, med C+, bolt og møtrik medfølger</b></p> <p>Med hanehul til højre og overløb Med hanehul til venstre og overløb</p> 	<p>55409R01</p> <p>55409L01</p> <p>55409RR1</p> <p>55409LR1</p>	<p>62 6250 200</p> <p>62 6250 100</p> <p>62 6251 200</p> <p>62 6251 100</p>
		<p><b>5550 Nautic til bolte eller bæringer*. 500 x 380 mm</b></p> <p>Med hanehul og overløb Uden hanehul, med overløb Med hanehul, uden overløb**</p> <p><b>5550 Nautic til bolte eller bæringer*. 500 x 380 mm, med C+</b></p> <p>Med hanehul og overløb Uden hanehul, med overløb Med hanehul, uden overløb**</p> <p>*Anbefalet længde af bæringer: 195 eller 240 mm **Bundventil med rist anbefales</p> 	<p>55509901</p> <p>55509701</p> <p>55509801</p> <p>555099R1</p> <p>555097R1</p> <p>555098R1</p> <p>GB41636574 01</p>	<p>62 6252 000</p> <p>62 6252 600</p> <p>62 6254 000</p> <p>62 6253 000</p> <p>62 6253 600</p> <p>62 6255 000</p> <p>74 7056 210</p>
		<p><b>5556 Nautic til bolte eller bæringer*. 560 x 430 mm</b></p> <p>Med hanehul og overløb Uden hanehul, med overløb Med hanehul, uden overløb**</p> <p><b>5556 Nautic til bolte eller bæringer*. 560 x 430 mm, med C+</b></p> <p>Med hanehul og overløb Uden hanehul, med overløb Med hanehul, uden overløb**</p> <p>*Anbefalet længde af bæringer: 260 mm **Bundventil med rist anbefales</p> 	<p>55569901</p> <p>55569701</p> <p>55569801</p> <p>555699R1</p> <p>555697R1</p> <p>555698R1</p> <p>GB41636574 01</p>	<p>62 6256 000</p> <p>62 6256 600</p> <p>62 6258 000</p> <p>62 6257 000</p> <p>62 6257 600</p> <p>62 6259 000</p> <p>74 7056 210</p>
		<p><b>5560 Nautic til bolte eller bæringer*. 600 x 460 mm</b></p> <p>Med hanehul og overløb Uden hanehul, med overløb Med hanehul, uden overløb** Uden hanehul og overløb**</p> <p><b>5560 Nautic til bolte eller bæringer*. 600 x 460 mm, med C+</b></p> <p>Med hanehul og overløb Uden hanehul, med overløb Med hanehul, uden overløb** Uden hanehul og overløb**</p> <p>*Anbefalet længde på bæringer: 260 mm **Bundventil med rist anbefales</p> 	<p>55609901</p> <p>55609701</p> <p>55609801</p> <p>55609M01</p> <p>556099R1</p> <p>556097R1</p> <p>556098R1</p> <p>55609MR1</p> <p>GB41636574 01</p>	<p>62 6260 000</p> <p>62 6260 600</p> <p>62 6262 000</p> <p>62 6262 600</p> <p>62 6261 000</p> <p>62 6261 600</p> <p>62 6263 000</p> <p>62 6263 600</p> <p>74 7056 210</p>



## NORDIC<sup>3</sup> HÅNDVASK

- Fremstillet i hygiejnisk, slidstærkt og tætsintret sanitetsporcelæn.
- Til montering med bolte eller konsoller.
- Funktionelt design med standardmål.

			ART-nr.	VVS-nr.
		<p><b>410050 Nordic<sup>3</sup> til montering med bolte eller konsoller 500 x 370 mm</b></p> <p>Med hul til armatur</p> <p>Anbefalet konsollængde: 195 mm</p>	41005001	62 6172 000
		<p><b>410055 Nordic<sup>3</sup> til montering med bolte eller konsoller 550 x 435 mm</b></p> <p>Med hul til armatur</p> <p>Anbefalet konsollængde: 260 mm</p>	41005501	62 6173 000

## HJÆLPEMIDLER HÅNDVASK

- På [www.gustavsberg.dk](http://www.gustavsberg.dk) kan du se flere produkter til særlige behov.

			ART-nr.	VVS-nr.
		<p><b>1704 Gasfjedret håndvasklift*</b> Højde- og sænkbart 315 mm. Styregrebet kan placeres på højre eller venstre side.</p> <p><b>1708 Fleksibelt slangesæt</b></p> <p>* Håndvask, armatur og rør medfølger ikke.</p>	GB88170401 GB88170801	65 4011 300 74 7472 500
		<p><b>740 Håndvask til boltmontering, 600 x 600 mm</b> Især beregnet til handicaptilpassede boliger. Ekstra fladt bassin for tilpasning til kørestol. Med hanehul og overløb Med hanehul, uden overløb Uden hanehul og overløb</p>	GB1074010101 GB1074010102 GB1074010112	63 6825 100 63 6824 100 63 6824 600
		<p><b>4G1955 Håndvask til boltmontering, 560 x 550 mm.</b> Tilpasset kørestolsbrugere med fladt bassin. Glat underside med gribekanter og god benplads. Glatte, rengøringsvenlige overflader Med hanehul og overløb</p>	4G195501	63 6826 000
		<p><b>4G1960 Håndvask til boltmontering, 610 x 550 mm.</b> Tilpasset kørestolsbrugere med fladt bassin. Glat underside med gribekanter og god benplads Glatte, rengøringsvenlige overflader Med hanehul og overløb</p>	4G196001	63 6827 000
		<p><b>4G2080 Håndvask til boltmontering, 800 x 550 mm.</b> Ekstra fladt design tilpasset kørestolsbrugere med 2 gribehåndtag og god afsætningsplads. Med hanehul og overløb</p>	4G208001	63 6832 000

# VANDLÅS

- Eksklusivt design
- Justerbar i højde og dybde
- Passer til alle håndvaske i vores sortiment
- Fremstillet i messing
- Findes i flere farver

		ART-nr.	VVS-nr.
		Vandlås vægmodel Vandlås vægmodel, krom Vandlås vægmodel, matsort Vandlås vægmodel, børstet messing	GB41109938 75 0074 232 GB41109938 53 75 0074 221 GB41109938 24 75 0074 225
		Vandlås gulvmodel Vandlås gulvmodel, krom Vandlås gulvmodel, matsort Vandlås gulvmodel, børstet messing	GB41109939 75 0075 232 GB41109939 53 75 0075 221 GB41109939 24 75 0075 225

# TRIOMONT HÅNDVASKFIKSTUR

- Flot installation med et minimum af synlige rør.
- Passer håndvaske med en center-til-center boltafstand på 280 mm.
- Belastningstestet til 175 kg.

		ART-nr.	VVS-nr.
		Triomont XS-håndvaskfikstur Til montering mod lige væg eller i et hjørne Triomont XS-håndvaskfikstur	GB1921102100 61 7235 100
		TILBEHØR Hjørnebeslag til montering i hjørne Beslag (når det medfølgende nedre beslag ikke kan bruges).	GB1921102029 61 7239 902 GB1921102027 61 7239 901

### Ved levering af Triomont-håndvaskfikstur medfølger:

- Fikstur med fire vægbeslag.
- M12-gevindstang til montering af håndvask.
- Skruer og plugs til fastgørelse.
- Afløbsvinkel med gumminippel Ø 32 mm.
- Monteringsvejledning.

### Supplér altid med:

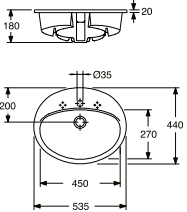

- Håndvask.
  - Håndvaskarmatur.
  - Vægvandlås.
- Sortiment på [www.gustavsberg.dk](http://www.gustavsberg.dk)

Få mere information og inspiration om fiksturer og væghængte produkter – download en separat brochure fra [www.gustavsberg.dk](http://www.gustavsberg.dk)

## MØBELHÅNDVASK

- For heldækkende porcelænsvaske, se sortiment under produktafsnittet møbler.
- Håndvaske til indbygning eller underlimning kan kombineres med underskab samt topplade. Sørg dog for, at målet på håndvasken stemmer overens med møblet.

### MØBELVASKE KOMPLETTERENDE MODELLER

		<p><b>7G145301 oval model til underlimning. 535 x 440 mm.</b> Med hanehul, med overløb</p>	<p>ART-nr. 7G145301</p>	<p>VVS-nr. 63 5607 000</p>
---	---	--	-----------------------------	--------------------------------

# BRUSEKABINER

---

Et brusebad er en helhedsoplevelse. Det består af et mundstykke, kaskader af varmt vand og gulv og vægge, som danner et lille, privat rum til nydelse. Det får du nemt med smarte produkter fra Gustavsberg: Brusedøre og brusevægge med lige eller runde profiler. Justerbare væg- og gulvprofiler, så du kan få dig et snorlige brusebad – også selvom gulv og vægge er skæve. Og du kan selv bestemme, om du vil have en rund eller en firkantet loftsbruser.

## AT TÆNKE OVER

---

Det kræver forberedelser og planlægning at montere en ny brusevæg. På mange badeværelser må brusehjørnet slås om pladsen med håndvask, wc og andre badeværelsesmøbler. Derfor er der brug for smarte og fleksible løsninger, der fylder så lidt som muligt. Til et stort

badeværelse kan man vælge nogle af vores større brusedøre, som fås i både lige og rundede modeller. Uanset plads og smag giver vores fleksible bruseprodukter dig mulighed for at vælge lige netop den løsning, der opfylder dine behov.

## SMARTE SYMBOLER FOR SMARTE LØSNINGER

---



### VENDBARE

Alle vores brusedøre er vendbare, så de kan højre- eller venstrehænges, og de kan åbnes både indad og udad, så de fylder så lidt som muligt.



### LØFTEHÆNGSLER

Løftehængslerne er en smart detalje, som gør, at brusedøren løftes og sænkes 5 mm, hver gang du åbner den. Det minimerer slitage på gulv og brusedøre. En praktisk funktion, som giver en følelse af ægte luksus.

## SQUARE BRUSEDØRE

MONTERET PÅ LINJE, 100 X 100 CM

- Vendbar højre/venstre-montering af dør
- Tilpassede dørprofiler for hurtig og simpel montering
- Blankpolerede profiler og dørgreb



VVS-nr.: 67 4632 174

ART-nr.: GB51SRDR1010CR

LÆS MERE PÅ [WWW.GUSTAVSBERG.DK](http://WWW.GUSTAVSBERG.DK)

# VORES BRUSEDØRE OG BRUSEVÆGGE

Vores nye serie brusedøre og brusevægge i et stilrent skandinavisk design er enkle at montere og kan frit kombineres i forskellige mål, så de passer til ethvert badeværelse.



Round-brusedøre monteret i et hjørne

Fås i størrelserne\*)

80x80 cm	80x100 cm	90x100 cm
80x90 cm	90x90 cm	100x100 cm



Square-brusedøre monteret i et hjørne

Fås i størrelserne\*)

80x80 cm	80x100 cm	90x100 cm
80x90 cm	90x90 cm	100x100 cm



To lige Square-brusedøre monteret på linje

Fås i størrelserne\*)

80 cm	90 cm	100 cm
-------	-------	--------

Kombinér disse tre størrelser som du vil.



Square-brusedør monteret i niche

Fås i størrelserne\*)

80 cm	90 cm	100 cm
-------	-------	--------



Square-brusevæg monteret i et hjørne

Fås i størrelserne\*)

80 cm	90 cm	100 cm
-------	-------	--------



Square-brusevæg og Square-brusedør monteret i et hjørne

Fås i størrelserne\*)

80x80 cm	80x100 cm	90x100 cm
80x90 cm	90x90 cm	100x100 cm



Square-badekardør

Fås i størrelserne\*)

70 cm	80 cm
-------	-------



PROFILER GIVER PLADS TIL BORING AF HULLER OG UDVENDIG RØRFØRING.



SMÅ DETALJER KAN GØRE EN STOR FORSKEL. FOR EKSEMPEL DISSE BLANKPOLERERE PROFILER OG KNOPPER I STILRENT DESIGN.

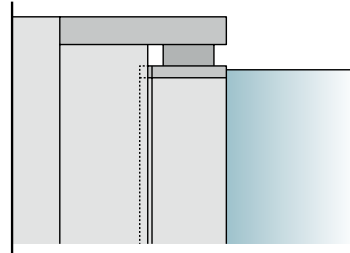
\*) For præcise mm mål og stilbarhed, se sortimentssiderne.

## SANS FOR DETALJER



ROUND BRUSEDØRE

DØRE, SOM KAN ÅBNES BÅDE INDAD OG UDAD. SPARER VÆRDIFULD PLADS PÅ BADEVÆRELSET.



TAKKET VÆRE DEN JUSTERBARE VÆGPROFIL BLIVER BRUSEKABINEN LIGE, SELVOM VÆGGENE SKRÅNER. BRUSEDØRENE KAN SUPPLERES MED EN PROFIL, SOM GIVER ØGET JUSTERBARHED.

## SQUARE BRUSEDØR



EFTERSOM BRUSEVÆGGENE IKKE HAR NOGEN GULVSOKKEL, ER DE DESUDEN NEMME AT BRUGE OG HOLDE RENE. DØRENE LUKKES MED EN TÆTSLUTTENDE MAGNETLISTE OG HAR EN LISTE MOD GULVET, SOM HOLDER VANDSTÆNK INDE.

## SQUARE BRUSEDØRE TIL HJØRNEMONTERING

- Vendbare til højre-/venstrehængsling
- Formonterede dørprofiler sikrer enkel og hurtig montage
- Hærdet sikkerhedsglas 6 mm
- Blankpolerede profiler og dørgreb
- Hængslerne løfter døren 5 mm ved åbning
- Vægprofil kan justeres 20 mm, så bruseren bliver lige, selvom væggene skrånede

- Kan åbnes 180 grader
- Mulighed for at kombinere sider med forskellige mål
- 20 mm udbygningsprofil som tilvalg
- Fravær af gulvprofiler gør brusedørene hygiejniske og nemme at rengøre
- Plads til at lave huller til udvendig rørføring i brusedørens vægbeslag



**Square brusedøre, 80x80**  
Består af:

**Square brusedøre, 80x90**  
Består af:

**Square brusedøre, 80x100**  
Består af:

**Square brusedøre, 90x90**  
Består af:

**Square brusedøre, 90x100**  
Består af:

**Square brusedøre, 100x100**  
Består af:

**Tilvalg: Udbygningsprofil**

A x B breddemål/justerbarhed i mm

**790-810 x 790-810 mm**  
Square brusedør, 80 med magnetliste og dørgreb  
Square brusedør, 80 med magnetliste og dørgreb

**790-810 x 890-910 mm**  
Square brusedør, 80 med magnetliste og dørgreb  
Square brusedør, 90 med magnetliste og dørgreb

**790-810 x 990-1010 mm**  
Square brusedør, 80 med magnetliste og dørgreb  
Square brusedør, 100 med magnetliste og dørgreb

**890-910 x 890-910 mm**  
Square brusedør, 90 med magnetliste og dørgreb  
Square brusedør, 90 med magnetliste og dørgreb

**890-910 x 990-1010 mm**  
Square brusedør, 90 med magnetliste og dørgreb  
Square brusedør, 100 med magnetliste og dørgreb

**990-1010 x 990-1010 mm**  
Square brusedør, 100 med magnetliste og dørgreb  
Square brusedør, 100 med magnetliste og dørgreb

Gør det muligt at justere bredden med yderligere 20 mm.  
Kan monteres med højre- og venstrehængslet dør.

Art. nr.

VVS-nr.

**GB51SRDR8080CR** 67 4632 124  
GB51SRDR80CR 67 4635 134  
GB51SRDR80CR 67 4635 134

**GB51SRDR8090CR** 67 4632 134  
GB51SRDR80CR 67 4635 134  
GB51SRDR90CR 67 4635 154

**GB51SRDR8010CR** 67 4632 144  
GB51SRDR80CR 67 4635 134  
GB51SRDR10CR 67 4635 164

**GB51SRDR9090CR** 67 4632 154  
GB51SRDR90CR 67 4635 154  
GB51SRDR90CR 67 4635 154

**GB51SRDR9010CR** 67 4632 164  
GB51SRDR90CR 67 4635 154  
GB51SRDR10CR 67 4635 164

**GB51SRDR1010CR** 67 4632 174  
GB51SRDR10CR 67 4635 164  
GB51SRDR10CR 67 4635 164

**GB51ACCEXT** 67 4639 924

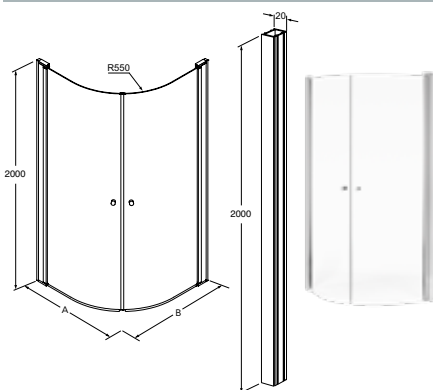


Detaljerede målskitser for hver størrelse findes på [www.gustavsberg.dk](http://www.gustavsberg.dk)

## ROUND BRUSEDØRE TIL HJØRNEMONTERING

- Vendbare til højre-/venstrehængsling
- Formonterede dørprofiler sikrer enkel og hurtig montage
- Hærdet sikkerhedsglas 6 mm
- Blankpolerede profiler og dørgreb
- Hængslerne løfter døren 5 mm ved åbning
- Vægprofil kan justeres 20 mm, så bruseren bliver lige, selvom væggene skrånede

- Kan åbnes 180 grader
- Mulighed for at kombinere sider med forskellige mål
- 20 mm udbygningsprofil som tilvalg
- Fravær af gulvprofiler gør brusedørene hygiejniske og nemme at rengøre
- Plads til at lave huller til udvendig rørføring i brusedørens vægbeslag



**Round brusedøre, 80x80**  
Består af:

**Round brusedøre, 80x90**  
Består af:

**Round brusedøre, 80x100**  
Består af:

**Round brusedøre, 90x90**  
Består af:

**Round brusedøre, 90x100**  
Består af:

**Round brusedøre, 100x100**  
Består af:

**Tilvalg: Udbygningsprofil**

A x B breddemål/justerbarhed i mm

**790-810 x 790-810 mm**  
Round brusedør, 80 med magnetliste og dørgreb  
Round brusedør, 80 med magnetliste og dørgreb

**790-810 x 890-910 mm**  
Round brusedør, 80 med magnetliste og dørgreb  
Round brusedør, 90 med magnetliste og dørgreb

**790-810 x 990-1010 mm**  
Round brusedør, 80 med magnetliste og dørgreb  
Round brusedør, 100 med magnetliste og dørgreb

**890-910 x 890-910 mm**  
Round brusedør, 90 med magnetliste og dørgreb  
Round brusedør, 90 med magnetliste og dørgreb

**890-910 x 990-1010 mm**  
Round brusedør, 90 med magnetliste og dørgreb  
Round brusedør, 100 med magnetliste og dørgreb

**990-1010 x 990-1010 mm**  
Round brusedør, 100 med magnetliste og dørgreb  
Round brusedør, 100 med magnetliste og dørgreb

Gør det muligt at justere bredden med yderligere 20 mm.  
Kan monteres med højre- og venstrehængslet dør.

Art. nr.

VVS-nr.

**GB51RNRD8080CR** 67 4632 324  
GB51RNRD80CR 67 4635 334  
GB51RNRD80CR 67 4635 334

**GB51RNRD8090CR** 67 4632 334  
GB51RNRD80CR 67 4635 334  
GB51RNRD90CR 67 4635 354

**GB51RNRD8010CR** 67 4632 344  
GB51RNRD80CR 67 4635 334  
GB51RNRD10CR 67 4635 364

**GB51RNRD9090CR** 67 4632 354  
GB51RNRD90CR 67 4635 354  
GB51RNRD90CR 67 4635 354

**GB51RNRD9010CR** 67 4632 364  
GB51RNRD90CR 67 4635 354  
GB51RNRD10CR 67 4635 364

**GB51RNRD1010CR** 67 4632 374  
GB51RNRD10CR 67 4635 364  
GB51RNRD10CR 67 4635 364

**GB51ACCEXT** 67 4639 924

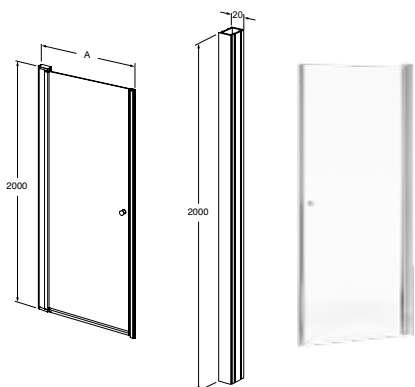


Detaljerede målskitser for hver størrelse findes på [www.gustavsberg.dk](http://www.gustavsberg.dk)



## SQUARE BRUSEDØRE TIL NICHEMONTAGE

- Vendbare til højre-/venstrehængsling
- Formonterede dørprofiler sikrer enkel og hurtig montage
- Hærdet sikkerhedsglas 6 mm
- Blankpolerede profiler og dørgreb
- Hængslerne løfter døren 5 mm ved åbning
- Vægprofil kan justeres 30 mm, så bruseren bliver lige, selvom væggene skrånede
- Kan åbnes 180 grader
- 20 mm udbygningsprofil som tilvalg
- Plads til at lave huller til udvendig rørføring i brusedørens vægbeslag



**Square brusedør til niche, 80**  
Består af:

**Square brusedør til niche, 90**  
Består af:

**Square brusedør til niche, 100**  
Består af:

**Tilvalg: Udbygningsprofil**

A = breddemål/justerbarhed i mm

796–826 mm

Square brusedør, 80 med magnetliste og dørgreb  
Square nicheprofil

891–926 mm

Square brusedør, 90 med magnetliste og dørgreb  
Square nicheprofil

996–1026 mm

Square brusedør, 100 med magnetliste og dørgreb  
Square nicheprofil

Gør det muligt at justere bredden med yderligere 20 mm.  
Kan monteres med højre- og venstrehængslet dør.

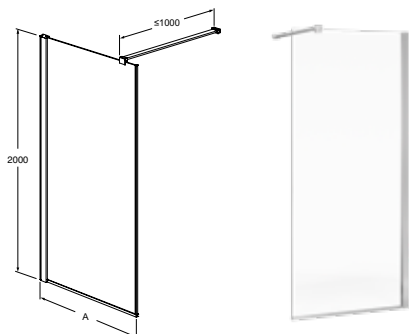


Detaljerede målskitser for hver størrelse findes på [www.gustavsberg.dk](http://www.gustavsberg.dk)

Art. nr.	VVS-nr.
GB51SRDR80NICR	67 4638 134
GB51SRDR80CR	67 4635 134
GB51ACCPROF	67 4639 904
GB51SRDR90NICR	67 4638 154
GB51SRDR90CR	67 4635 154
GB51ACCPROF	67 4639 904
GB51SRDR100NICR	67 4638 164
GB51SRDR100CR	67 4635 164
GB51ACCPROF	67 4639 904
GB51ACCEXTP	67 4639 924

## SQUARE BRUSEVÆG

- Fast væg, kan kombineres med Square-brusedør
- Vendbar til højre-/venstremontage
- Hærdet sikkerhedsglas 6 mm
- Blankpolerede profiler og dørgreb
- Vægprofil kan justeres 20 mm, så brusevæggen bliver lige, selvom væggene skrånede
- Afstivningen kan anvendes som bruseforhængsstang
- Plads til at lave huller til udvendig rørføring i brusedørens vægbeslag



**Square brusevæg, 80**  
**Square brusevæg, 90**  
**Square brusevæg, 100**  
Tilvalg: Magnetliste

A = breddemål/justerbarhed i mm

792–812 mm

892–912 mm

992–1012 mm

Til kombination med 1 stk. Square-brusedør i valgfri størrelse

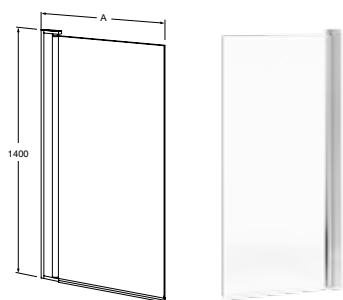


Detaljerede målskitser for hver størrelse findes på [www.gustavsberg.dk](http://www.gustavsberg.dk)

Art. nr.	VVS-nr.
GB51SRWL80CR	67 4637 134
GB51SRWL90CR	67 4637 154
GB51SRWL100CR	67 4637 164
GB51ACCWLMAG	67 4639 794

## SQUARE BADEKARDØR

- Vendbare til højre-/venstrehængsling
- Hærdet sikkerhedsglas 6 mm
- Blankpoleret profil
- Hængslerne løfter døren 5 mm ved åbning
- Vægprofil kan justeres 20 mm, så badekarvæggen bliver lige, selvom væggene skrånede
- Kan åbnes 180 grader



**Square badekardør, 70**  
**Square badekardør, 80**

A = breddemål/justerbarhed i mm

690–710 mm

790–810 mm

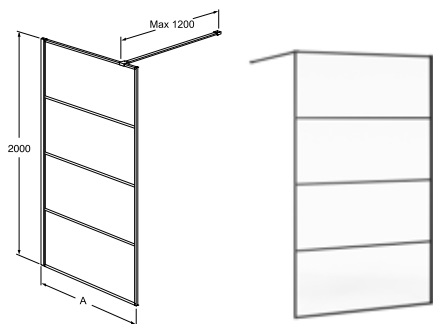


Detaljerede målskitser for hver størrelse findes på [www.gustavsberg.dk](http://www.gustavsberg.dk)

Art. nr.	VVS-nr.
GB51SRBD70CR	67 4636 124
GB51SRBD80CR	67 4636 134

## SQUARE BRUSEVÆG MATSORT

- Vendbar til højre-/venstremontage
- Hærdet sikkerhedsglas 6 mm
- Profiler og vægliste i matsort anodiseret aluminium
- Profiler monteret uden på glasset for at gøre rengøringen enklere
- Vægprofil kan justeres 10 mm, så den står lige, selvom væggen skrånede
- Listen kan anvendes til ophængning af bruseforhæng



Square brusevæg, 80  
 Square brusevæg, 90  
 Square brusevæg, 100  
 Square brusevæg, 120  
 Square brusevæg, 140

### A x B bredde mål/justerbarhed i mm

780–790 mm  
 880–890 mm  
 980–990 mm  
 1180–1190 mm  
 1380–1390 mm

### Art. nr.

GB51SRWL80HBL  
 GB51SRWL90HBL  
 GB51SRWL10HBL  
 GB51SRWL12HBL  
 GB51SRWL14HBL

### VVS-nr.

67 4627 131  
 67 4627 141  
 67 4627 151  
 67 4627 161  
 67 4627 171

Detaljerede målskitser for hver størrelse findes på [www.gustavsberg.dk](http://www.gustavsberg.dk)



# BADEKAR

Et varmt bad sænker pulsen og øger blodcirkulationen i kroppen. Der er ikke noget, der er så afstressende og afslappende som at træde ned i et badekar efter en lang, hektisk og måske småkold dag. Derfor skal du være omhyggelig, når du vælger badekarsmodel, for dit badekar skal udrette store ting, som intet andet møbel i sit hjem kan klare. Hvad er vigtigst? Udseende, størrelse eller funktion? Eller er det alt sammen vigtigt?

## AT TÆNKE OVER

Stort eller lille. Indbygget eller fritstående. I dette katalog finder du masser af badekar fra Gustavsberg, fx badekarret Kombi er perfekt til dig, der bruger badekarret til brusebade. Karret har et plant område i fodenden, og afløbet er placeret i midten.

Hovedenden er rundet og behagelig. Indmuringsbadekar Duo velegnet til dig, der har masser af plads og foretrækker et stramt design. Perfekt til to badende med sine to skrånende hovedender.

## SMARTE SYMBOLER FOR SMARTE LØSNINGER



### GLAZEPLUS

Vores badekar fås med en ekstra overfladebehandling, glazeplus, som er en krystalklar polymerfilm, der beskytter badekarrets overflade mod snavs og kalkaflejringer. Den gør rengøringen nemmere og mindsker behovet for rengøringsmidler.



### ANTISLIP

Badekarret fås med en skridhæmmende behandling, hvor der er blevet brændt kvartssand ind i emaljen i et æstetisk neutralt mønster. Overfladen mindsker risikoen for at glide, ved op- og nedstigning og er placeret i fodenden af badekarret, så badeoplevelsen ikke bliver påvirket.



### STØTTEHÅNDTAG

For at forenkle og øge sikkerheden ved nedstigning i badet, kan badekarret bestilles med særlige støttehåndtag på badekarkanten.



### PLUS5

Et overløb på karrets kant forhindrer at vandet kan løbe over - men kan også medføre en noget lavere og irriterende vandstand, når du bader. Det har Gustavsberg løst med markedets smarteste overløb. Med plus5 løfter du ventilen 5 cm med et enkelt greb - for dybere vand og et skønnere bad. Til indmuringskar på badeværelser uden gulv afløb er kar med overløb et forsikringskrav.



## BADEKAR DUO

1580 X 680 MM

- Fritstående kar der passer til to personer
- Titanlegeret stålplade af højeste kvalitet
- Justerbare fødder, karret står stabilt selv på et ujævnt gulv



VVS-nr. 66 6581 101

ART-nr. GB2063165601

EAN-NR. 4038565006720

LÆS MERE PÅ [WWW.GUSTAVSBERG.DK](http://WWW.GUSTAVSBERG.DK)

## EMALJEREDE BADEKAR MED FRONTSTATIV ELLER FØDDER

- Gustavsberg har mange modeller og størrelser, der er beregnet til montering sammen med helfrontstativ.
- Vores badekar fremstilles i emaljeret titanstål af højeste kvalitet.
- Karrene er lette at montere og rengøre.
- Greb og skridhæmmende bund som tilvalg for at få et mere sikkert bad.
- Glazeplus som tilvalg giver en hurtig og skånsom rengøring.



**Badekarret Kombi** er perfekt til dig, der bruger badekarret til brusebade. Karret har et plant område i fodenden, og afløbet er placeret i midten. Hovedenden er rundet og behagelig.



Fås i størrelserne 1500 x 700, 1570 x 700 og 1600 x 700 mm.



**Badekar 1400 og 1700 samt frontløst badekar 1571** har traditionel bassinform. Det er komfortabelt og praktisk til både bad og brus med en dybde på 420 mm.

Fås i størrelserne 1400 x 700 og 1700 x 700 mm. Det frontløse badekar fås i 1570 x 700 mm.



**Badekarret Duo** har plads til to personer og har to skrånende hovedender og centreret afløb.

Fås i størrelse 1600 x 700 mm.



**Siddebadekar** er til dig, der har et lille badeværelse men ikke vil undvære et bad. Karret er 310 mm dybt i siddedelen og 420 mm i fodenden.

Fås i størrelse 1050 x 650 mm.



**Badekarret med fødder** har et ovalt bassin med to skrånende hovedender og centreret afløb. Dybde 420 mm.

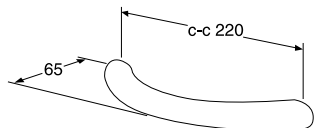
Fås i størrelserne 1580 x 680 og 1680 x 730 mm.



**Badekar 1300** har traditionel bassinform. Det er behageligt og praktisk til både karbad og brusebad og har en dybde på 420 cm.

Fås i størrelse 1300 x 700 mm.

### TILVALG



#### Greb

Passer til samtlige badekar bortset fra siddebadekar 1051 (se forinden). Til badekar 1603, 1607 og 1707 kan der kun monteres ét håndtag.

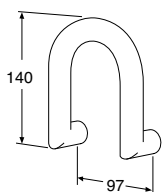
1 stk. (angiv placering ved bestilling)

GB208B090901

2 stk.

GB208B080901

OBS! Badekarret skal bestilles med hul til håndtag.



#### Håndtag, højt

Passer til siddebadekar

2 stk.

GB208B060901

OBS! Badekarret skal bestilles med hul til håndtag.



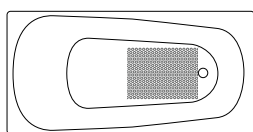
Pristillæg Antislip  
Pristillæg Glazeplus

1.990,-

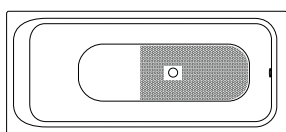
1.990,-

For bestillingsnummer til badekar med Antislip og/eller Glazeplus kontakt os på: [info@gustavsberg.dk](mailto:info@gustavsberg.dk)

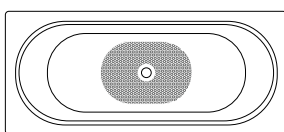
### PLACERING ANTISLIPBEHANDLING



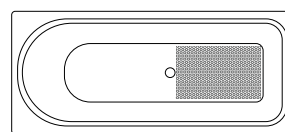
Badekar 1300, 1400, 1570, 1700



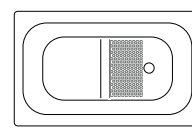
Badekar Kombi 1504, 1574, 1604



Badekar Duo 1603, 6316, 6368



Badekar Kombi 1607, 1707



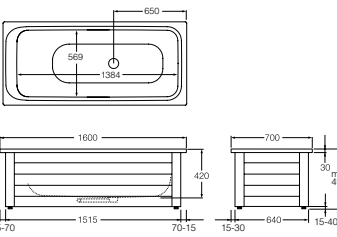



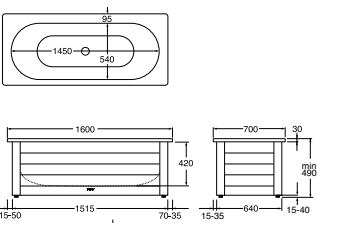



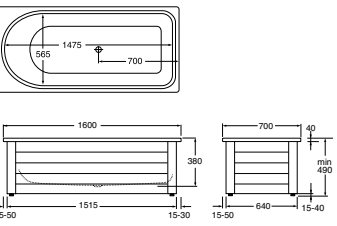



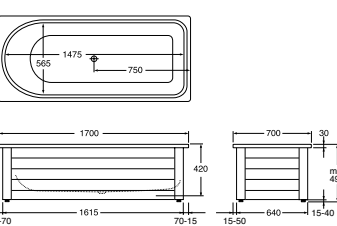



Siddebadekar 1051

## BADEKAR EMALJERET TITANSTÅL MED HELFRONTSTATIV

- Emaljeret titanstål af højeste kvalitet.
- Komplet med frontstativ, monteret bundventil og afløbsrør.
- Frontstativet kan forskubbes til siden og i dybden for at give plads til at trække rør på væggen.
- Justerbare fødder, 25 mm.
- Helfrontens underdel kan skydes op, så det er nemt at komme til ved rengøring.
- Håndtag og skridhæmmende bund som tilvalg for at få et mere sikkert bad.
- Glazeplus som tilvalg for at sikre hurtig og skånsom rengøring.
- Frontstativ i hvid eller sort (visse modeller).

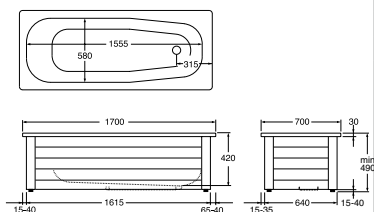
			ART-nr.	VVS-nr.
<p>Vandvolumen: 150 liter</p>	<p>Bassinbillede, se side 86.</p>	<p><b>Badekar 1300</b> 1300 x 700 mm Badekar, hvidt Helfrontstativ</p>	<p>GB2113000100 GB2170130100</p>	<p>66 6543 000 66 6655 300</p>
<p>Vandvolumen: 155 liter</p>	<p>Bassinbillede, se side 86.</p>	<p><b>Badekar 1400</b> 1400 x 700 mm Hvidt Badekar, hvidt Helfrontstativ</p>	<p>GB2114000100 GB2170140100</p>	<p>66 6544 000 66 6655 400</p>
<p>Vandvolumen: 175 liter</p>	<p>Bassinbillede, se side 86.</p>	<p><b>Badekar Kombi 1504</b> 1500 x 700 mm Badekar, hvidt Helfrontstativ</p>	<p>GB2115000100 GB2170150100</p>	<p>66 6545 200 66 6655 500</p>
<p>Vandvolumen: 189 liter</p>	<p>Bassinbillede, se side 86.</p>	<p><b>Badekar Kombi 1574</b> 1570 x 700 mm inkl. Hvid front <b>Badekar Kombi 1574</b> 1570 x 700 mm inkl. Sort front</p> <p>Bestående af: Badekar i hvid uden helfrontstativ Helfrontstativ hvidt Helfrontstativ sort</p>	<p>GB211574741601 GB211574741656</p> <p>GB2115740100 GB2174160100 GB2174165600</p>	<p>66 6546 200 66 6655 600</p>

Alle badekar kan bestilles med Glazeplus, skridhæmmende bund eller støttehåndtag.  
For bestillingsnummer til badekar med Antislip og/eller Glazeplus kontakt os på: [info@gustavsberg.dk](mailto:info@gustavsberg.dk)

<p>Vandvolumen: 189 liter</p> 	<p>Bassinbillede, se side 86.</p>  	<p><b>Badekar Kombi 1604</b> 1600x700 mm inkl. Hvid front <b>Badekar Kombi 1604</b> 1600x700 mm inkl. Sort front</p> <p>Bestående af: Hvidt Helfrontstativ hvidt Helfrontstativ sort</p> 	<p>ART-nr. GB211604741601 GB211604741656</p>	<p>VVS-nr.  GB2116040100 66 6547 200 GB2174160100 66 6655 600 GB2174165600</p>
<p>Vandvolumen: 186 liter</p> 	<p>Bassinbillede, se side 86.</p>  	<p><b>Badekar Duo 1603</b> 1600 x 700 mm inkl. Hvid front <b>Badekar Duo 1603</b> 1600 x 700 mm inkl. Sort front</p> <p>Bestående af: Hvidt Helfrontstativ hvidt Helfrontstativ sort</p> 	<p>GB211603741601 GB211603741656</p>	<p>GB211603741601 66 6655 600 GB2174160100 GB2174165600</p>
<p>Vandvolumen: 190 liter</p> 	<p>Bassinbillede, se side 86.</p>  	<p><b>Badekar Kombi 1607</b> 1600 x 700 mm inkl. Hvid front <b>Badekar Kombi 1607</b> 1600 x 700 mm inkl. Sort front</p> <p>Bestående af: Hvidt Helfrontstativ hvidt Helfrontstativ sort</p> 	<p>GB211607741601 GB211607741656</p>	<p>GB2116070100 66 6551 000 GB2174160100 66 6655 600 GB2174165600</p>
<p>Vandvolumen: 190 liter</p> 	<p>Bassinbillede, se side 86.</p>  	<p><b>Badekar Kombi 1707</b> 1700 x 700 mm</p> <p>Hvidt Helfrontstativ</p>  <p>Alle badekar kan bestilles med Glazeplus, skridhæmmende bund eller støttehåndtag. For bestillingsnummer til badekar med Antislip og/eller Glazeplus kontakt os på: info@gustavsberg.dk</p>	<p>GB2117070100 GB2170170100</p>	<p>66 6554 100 66 6655 700</p>



Vandvolumen: 190 liter



Bassinbillede, se side 86.



**Badekar 1700**  
1700 x 700 mm

Hvidt

Helfrontstativ



ART-nr.

VVS-nr.

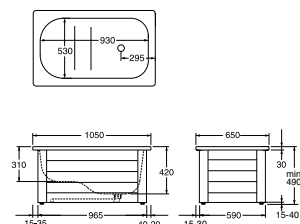
GB2117000100

66 6554 000

GB2170170100

66 6655 700

Vandvolumen: 106 liter



Bassinbillede, se side 86.



**Siddebadekar 1051**  
1050 x 650 mm

Hvidt

Helfrontstativ



GB2110510100

66 6541 000

GB2170100100

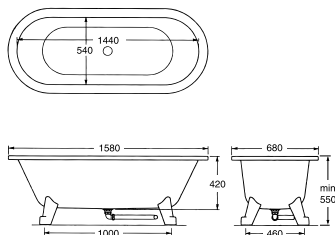
66 6655 100

Alle badekar kan bestilles med Glazeplus, skridhæmmende bund eller støtthåndtag.  
For bestillingsnummer til badekar med Antislip og/eller Glazeplus kontakt os på: [info@gustavsberg.dk](mailto:info@gustavsberg.dk)

## FRI STÅENDE BADEKAR I EMALJERET TITANSTÅL

- Emaljeret titanstål af højeste kvalitet.
- Emaljeret udvendigt.
- Uden front for at forenkle rengøringen.
- Komplet med monteret bundventil og afløbsrør.
- Centreret afløb.
- Justerbare fødder, 25 mm.
- Skridhæmmende bund som tilvalg for at opnå et mere sikkert bad.
- Justerbare ben, 25 mm.

Vandvolumen: 186 liter



Bassinbillede, se side 86.



**Badekar 6316 med fødder, 1580 x 680 mm.**

Badekar og fødder i hvidt, forkromet bundventil, hvidt afløbsrør

**Badekar 6316 uden fødder, 1580 x 680 mm.**

Badekar og fødder i hvidt, forkromet bundventil, hvidt afløbsrør

**Badekar i Sort uden fødder\*,** forkromet bundventil, hvidt afløbsrør

\*) Supplér med fødder i valgfri farve.

**Supplementsfødder. OBS! Der skal bestilles to par pr. kar**

Hvidt par

Sort, par



ART-nr.

VVS-nr.

GB2063160101

66 6581 200

GB2063160001

66 6581 100

GB2063165601

66 6581 101

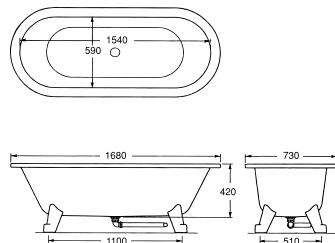
GB2921200353

66 6589 100

GB2921200359

66 6589 101

Vandvolumen: 209 liter



Bassinbillede, se side 86.



**Badekar 6368 med fødder, 1680 x 730 mm.**

Badekar uden fødder i hvidt, forkromet bundventil, hvidt afløbsrør

**Badekar 6368 uden fødder, 1680 x 730 mm**

Badekar i hvidt uden fødder\*, forkromet bundventil, hvidt afløbsrør

**Badekar, sort uden fødder\*,** forkromet bundventil, hvidt afløbsrør

\*) Supplér med fødder i valgfri farve.

**Supplementsfødder. OBS! Der skal bestilles to par pr. kar**

Hvidt par

Sort, par



GB2063680101

GB2063680001

66 6582 100

GB2063685601

66 6582 101

GB2921200353

66 6589 100

GB2921200359

66 6589 101

Alle badekar kan bestilles med Glazeplus, skridhæmmende bund.

Støttehåndtag kan bestilles til frontløst badekar 1571.

For bestillingsnummer til badekar med Antislip og/eller Glazeplus kontakt os på: [info@gustavsberg.dk](mailto:info@gustavsberg.dk)

## BADEKAR TIL INDMURING

- Gustavsberg har mange modeller og størrelser, der er beregnet til indmuring.
- Vores badekar fremstilles i emaljeret titanstål af højeste kvalitet.
- Greb og skridhæmmende bund som tilvalg for at få et mere sikkert bad.
- Glazeplus som tilvalg giver en hurtig og skånsom rengøring.



**Indmuringsbadekar 3400, 3500, 3600 og 3970** har traditionel bassinform. Det er behageligt og praktisk til både karbad og brusebad. Dybde 420 mm

Findes i størrelserne 1400-1700x700



**Indmuringsbadekar Duo 6830 og 6831** velegnet til dig, der har masser af plads og foretrækker et stramt design. Perfekt til to badende med sine to skrånede hovedender og centrert afløb. Ekstra dybt 450 mm.

Findes i størrelserne 1800 x 800 og 1900 x 900 mm.



**Indmuringsbadekar Kombi 3410 og 3411** er især perfekt til dig, der også bruger badekarret til brusebade. Karret har et plant og rummeligt område i fodenden til brusebade, og afløbet er placeret i midten. Hovedenden skråner, så den er behagelig, når man tager karbad. Dybde 420 mm. Findes i størrelserne 1600x700 og 1700x700 mm.



**Indmuringsbadekar Offset 2570 og 2580** fås i højre og venstre model. Takket være den skrå fodende kan du måske få plads til et badekar, selvom dit badeværelse ikke er så stort.

Findes i størrelserne 1570 x 700 mm.

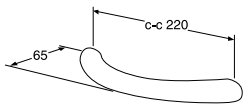


**Indmuringsbadekar Duo 1220 og 1380** passer til 2 badende med to ens hovedender og et centralt placeret afløb. Dybde 420 mm.

Findes i størrelserne 1600x700 og 1700x750 mm.



## TILVALG



### Greb

Til indmuringskar 1220, 1380, 6830 og 6831 kan der kun monteres 1 stk. håndtag pga. overløbets placering.

1 stk. (angiv placering ved bestilling)

GB208B090901

2 stk.

GB208B080901

OBS! Badekarret skal bestilles med hul til håndtag



Pristillæg Antislip (Skidhæmmende bund)

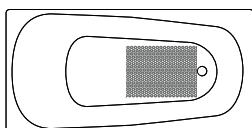
1.990,-

Pristillæg Glazeplus (Rengøringsvenlig overflade)

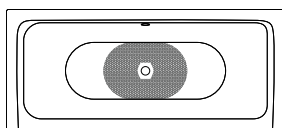
1.990,-

Alle badekar kan bestilles med Glazeplus, Antislip eller støttehåndtag. For bestillingsnummer til badekar med Antislip og/eller Glazeplus kontakt os på: info@gustavsberg.dk

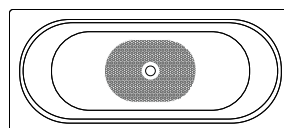
## PLACERING ANTISLIPBEHANDLING



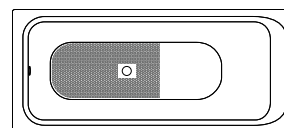
Badekar 3400, 3500, 3600, 3970



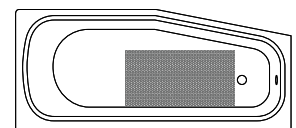
Badekar Kombi 6830, 6831



Badekar Duo 1220, 1380



Badekar Kombi 3410, 3411



Badekar Offset 2570, 2580

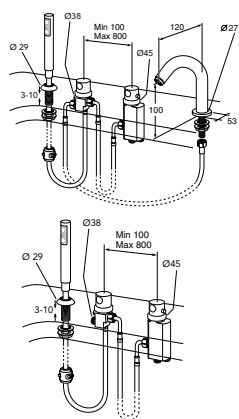
## PLACERINGSALTERNATIVER FOR KANTMONTEREDE ARMATURER

- Angiv placeringsalternativ. Hvis intet andet er angivet, placeres armaturet på position 1.



## TILVALG – KANTMONTERET SKANDIC BADEKARARMATUR

- Høj kvalitet med et rent og enkelt design.
- Automatisk skoldningssikring og varmtvandsspærre.
- Vælg mellem påfyldning via tud eller overløb.
- Armatur skal bestilles samtidig med badekarret.
- Angiv placeringsalternativ. Hvis intet andet er angivet, placeres armaturet på position 1.



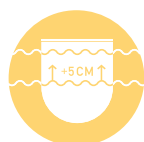
Skandic termostatarmatur\*  
med håndbruser, der kan trækkes ud  
Udløbstud  
Multiplex Trio, påfyldning via overløb

\*Tillæg for hanehul til armatur i karret

ART-nr.

VVS-nr.

GB41217143  
GB41638390  
U90600361



ET OVERLØB PÅ KARKANTEN FORHINDRER AT VANDET LØBER OVER - MEN DET KAN OGSÅ MEDFØRE LÅVERE VANDNIVEAU. NÅR DU BADER. DET HAR GUSTAVSBERG LØST MED MARKEDETS SMARTESTE OVERLØB. MED PLUS5 LØFTER DU VENTILEN 5 CM MED ET ENKELT GREB - FOR MERE VAND OG ET DEJLIGERE BAD. TIL INDMURINGSKAR PÅ BADEVÆRELSE UDEN GULVAFLØB ER OVERLØB ET FORSIKRINGSKRAV.



5 CM BETYDER MEGET

MED OVERLØB PLUS5 KAN DU FÅ VANDET HØJT OP I KARRET OG DERMED ET LANGT MERE AFSLAPPEDE BAD.

# INDMURINGSKAR I EMALJERET TITANSTÅL

- Emaljeret titanlegeret stål af højeste kvalitet.
- Med overløbshul.
- Supplér med fødder.
- Vælg overløbssystem, "standard" eller "plus5" for højere vandstand.
- • Alle badekar har en lydæmpende belægning forinden, som

gør badeoplevelsen mere afslappende.

- Greb og skridhæmmende bund som tilvalg, for at få et mere sikkert bad.
- Glazeplus som tillvalg for en hurtig og skånsom rengøring.
- Karmonteret armatur med påfyldning via hane eller overløb, som tilvalg.

			ART-nr.	VVS-nr.
<p>Vandvolumen: 155 liter</p>		<p><b>Badekar 3400, til indmuring, 1400x700 mm</b></p> <p>Uden benstativ, med overløbshul                      Bensæt til indmuringsbadekar                      Overløbsarrangement                      Prop og greb til do, krom                      Overløbssystem Plus5</p> <p>* Til badekar uden overløbshul kontakt <a href="mailto:info@gustavsberg.dk">info@gustavsberg.dk</a></p>	<p>GB2083400100 66 6520 000                      GB208B231500 66 6198 000                      GB2924300155 74 7375 140                      GB2924300156 74 7375 904                      GB208B619901</p>	
<p>Vandvolumen: 165 liter</p>		<p><b>Badekar 3500, til indmuring, 1500x700 mm</b></p> <p>Uden benstativ, med overløbshul                      Bensæt til indmuringsbadekar                      Overløbsarrangement                      Prop og greb til do, krom                      Overløbssystem Plus5</p> <p>* Til badekar uden overløbshul kontakt <a href="mailto:info@gustavsberg.dk">info@gustavsberg.dk</a></p>	<p>GB2083500100 66 6521 000                      GB208B231500 66 6198 000                      GB2924300155 74 7375 140                      GB2924300156 74 7375 904                      GB208B619901</p>	
<p>Vandvolumen: 178 liter</p>		<p><b>Badekar 3600, til indmuring, 1600x700 mm</b></p> <p>Uden benstativ, med overløbshul                      Bensæt til indmuringsbadekar                      Overløbsarrangement                      Prop og greb til do, krom                      Overløbssystem Plus5</p> <p>* Til badekar uden overløbshul kontakt <a href="mailto:info@gustavsberg.dk">info@gustavsberg.dk</a></p>	<p>GB2083600100 66 6522 000                      GB208B231500 66 6198 000                      GB2924300155 74 7375 140                      GB2924300156 74 7375 904                      GB208B619901</p>	
<p>Vandvolumen: 190 liter</p>		<p><b>Badekar 3970, til indmuring, 1700x700 mm</b></p> <p>Uden benstativ, med overløbshul                      Bensæt til indmuringsbadekar                      Overløbsarrangement                      Prop og greb til do, krom                      Overløbssystem Plus5</p> <p>* Til badekar uden overløbshul kontakt <a href="mailto:info@gustavsberg.dk">info@gustavsberg.dk</a></p>	<p>GB2083970100 66 6523 000                      GB208B231500 66 6198 000                      GB2924300155 74 7375 140                      GB2924300156 74 7375 904                      GB208B619901</p>	
<p>Vandvolumen: 176 liter</p>		<p><b>Badekar Duo, til indmuring, 1600x700 mm</b></p> <p>Uden benstativ, med overløbshul                      Bensæt til indmuringsbadekar                      Overløbsarrangement                      Prop og greb til do, krom                      Overløbssystem Plus5</p> <p>* Til badekar uden overløbshul kontakt <a href="mailto:info@gustavsberg.dk">info@gustavsberg.dk</a></p>	<p>GB2081220100 66 6525 000                      GB208B231500 66 6198 000                      GB2924300155 74 7375 140                      GB2924300156 74 7375 904                      GB208B619901</p>	
		<p>Alle badekar kan bestilles med Glazeplus, skridhæmmende bund eller støttehåndtag.                      For bestillingsnummer til badekar med Antislip og/eller Glazeplus kontakt os på: <a href="mailto:info@gustavsberg.dk">info@gustavsberg.dk</a></p>		

			ART-nr.	VVS-nr.
Vandvolumen: 209 liter		<b>Badekar Duo 1380, til indmuring, 1700x750 mm</b> Uden benstativ, med overløbshul Bensæt til indmuringsbadekar Overløbsarrangement Prop og greb til do, krom Overløbssystem Plus5	GB2081380100 GB208B231500 GB2924300155 GB2924300156 GB208B619901	66 6526 000 66 6198 000 74 7375 140 74 7375 904
Vandvolumen: 189 liter		<b>Badekar Kombi 3410, til indmuring, 1600x700 mm</b> Uden benstativ, med overløbshul Bensæt til indmuringsbadekar Overløbssystem Plus5	GB2083410100 GB208B231500 GB208B619901	66 6513 000 66 6198 000
Vandvolumen: 201 liter		<b>Badekar Kombi 3411, til indmuring, 1700x700 mm</b> Uden benstativ, med overløbshul Bensæt til indmuringsbadekar Overløbssystem Plus5	GB2083411100 GB208B231500 GB208B619901	66 6514 000 66 6198 000
Vandvolumen: 250 liter		<b>Badekar Duo 6830, til indmuring, 1800x800 mm</b> Uden benstativ, med overløbshul Bensæt til indmuringsbadekar Overløbsarrangement Prop og greb til do, krom Overløbssystem Plus5	GB2086830100 GB208B231500 GB2924300155 GB2924300156 GB208B619901	66 6528 000 66 6198 000 74 7375 140 74 7375 904
Vandvolumen: 280 liter		<b>Badekar Duo 6831, til indmuring, 1900x900 mm</b> Uden benstativ, med overløbshul Bensæt til indmuringsbadekar Overløbsarrangement Prop og greb til do, krom Overløbssystem Plus5	GB2086831100 GB208B231500 GB2924300155 GB2924300156 GB208B619901	66 6529 000 66 6198 000 74 7375 140 74 7375 904
Vandvolumen: 174 liter		<b>Badekar 2570, til indmuring, 1570x700 mm</b> Uden benstativ, med overløbshul Bensæt til indmuringsbadekar Overløbsarrangement Prop og greb til do, krom Overløbssystem Plus5	GB2082570100 GB208B231500 GB2924300155 GB2924300156 GB208B619901	66 6518 000 66 6198 000 74 7375 140 74 7375 904
Vandvolumen: 174 liter		<b>Badekar 2580, til indmuring, 1570x700 mm</b> Uden benstativ, med overløbshul Bensæt til indmuringsbadekar Overløbsarrangement Prop og greb til do, krom Overløbssystem Plus5	GB2082580100 GB208B231500 GB2924300155 GB2924300156 GB208B619901	66 6519 000 66 6198 000 74 7375 140 74 7375 904



## TITANSTÅL OG EMALJE – EN EKSTREMT HOLDBAR KOMBINATION

TITANLEGERET STÅL GØR VORES BADEKAR EKSTREMT HOLDBARE. EMALJEN ER OPBYGGET AF FLERE TYNDE LAG, SOM GØR DEN FLEKSIBEL. DET BETYDER, AT DEN BEVÆGER SIG SAMMEN MED STÅLET OG IKKE RISIKERER AT SPRÆKKE.

---



## HYGIEJNISK

EN HÅRD OVERFLADE, DER ER SÅ GLAT OG TÆT, AT HVERKEN SNAVS ELLER BAKTERIER KAN SIDDE FAST, HVILKET GØR DEN HYGIEJNISK OG LET AT RENGØRE.

---



## SLAGFAST

EN ULTRATYND OVERFLADE, SOM ER BÅDE STÆRK OG FLEKSIBEL. DU KAN VÆRE HELT ROLIG, SELVOM DU SKULLE TABE NOGET I BADEKARRET.

---



## VARMT

EMALJERET TITANSTÅL ER GLIMRENDE TIL AT LEDE VARME. DET VARME VAND OPVARMER HURTIGT KARRETS OVERFLADE (OGSÅ OMKRING NAKKEN OG LANGS KANTERNE), SÅ DET BLIVER BEHAGELIGT AT LIGGE I BADET.

---



## RIDSEFAST

OVERFLADEN ER MERE SLIDSTÆRK END FX STØBT MARMOR, AKRYL OG STØBEJERN OG EKSTREMT MODSTANDSDYGTIG OVER FOR SPRÆKKER OG RIDSER.

---



## RESISTENT

HØJ RESISTENS OVER FOR DE KEMIKALIER, DER ER I BLANDT ANDET KOSMETIK OG BADESALT. IKKE ENGANG NEGLELAK EFTERLADER MÆRKER PÅ OVERFLADEN.

# TILBEHØR

---

Vores badeværelsestilbehør er skabt til lang og tro tjeneste i et fugtigt miljø. De taler samme rendyrkede, skandinaviske formsprog som de øvrige produkter fra Gustavsberg, så at du ikke behøver gå på kompromis med kvalitet, funktion eller form, når du skaber din personlige stil på badeværelset. Brug lidt ekstra tid på at vælge greb til skuffer og skabe – de spiller en stor rolle for helhedsindtrykket. Hele vores sortiment af greb og knopper finder du i afsnittet Møbler. Flere af knopperne fungerer også som håndklædekroge til væggen.

## AT TÆNKE OVER

---

Gustavsberg tilbyder et nøje gennemtænkt udvalg. Tænk på altid at vælge kvalitet, der holder, og design, som du ikke risikerer at blive træt af. Vær også omhyggelig med at tætnes borehuller i badeværelsets vægge med silikone. Tænk på, at det er vigtigt ikke at beskadige

fugtspærren på badeværelset. Vær omhyggelig med at tætnes søm- og skruehuller. Rådfør dig med din forhandler eller installatør med hensyn til, hvad der gælder for dine vægmaterialer. Planlæg grundigt, og placer tilbehøret omhyggeligt.



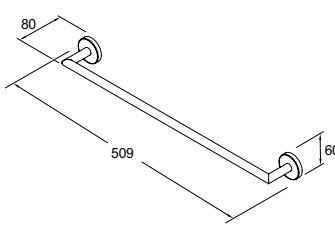

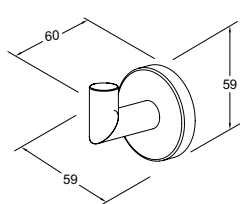

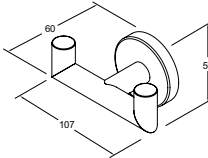

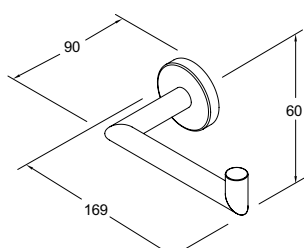

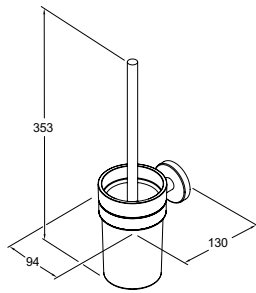



LÆS MERE PÅ [WWW.GUSTAVSBERG.DK](http://WWW.GUSTAVSBERG.DK)

## BADEVÆRELSESTILBEHØR ROUND

- Design med bløde, afrundede linjer
- Forkrommet finish

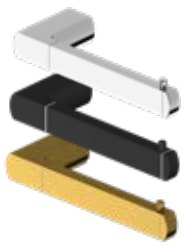
- Ingen synlige monteringskruger

			ART-nr.	VVS-nr.
		Round håndklædestang 450 mm, krom	GB41103701	77 5532 144
		Round håndklædekrog, krom	GB41103704	77 5103 104
		Round dobbelt håndklædekrog, krom	GB41103705	
		Round toiletpapirholder, krom	GB41103707	77 6317 004
		Round toiletbørste med holder, krom TILBEHØR Ekstra børstehoved til toiletbørste	GB41103710 GB4163974601	77 8506 104

## BADEVÆRELSESTILBEHØR SQUARE

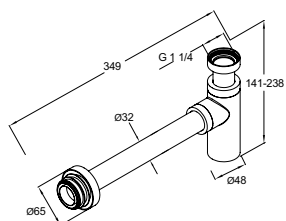
- Design med lige linier og rette vinkler
- Forkrommet finish

- Produceret i messing
- Ingen synlige monteringskrue

			ART-nr.	VVS-nr.
		<b>Square håndklædestang 450 mm</b> Krom Matsort Børstet messing	GB41103901 GB41103901 53 GB41103901 24	77 5533 144 77 5533 151 77 5533 155
		<b>Square håndklædekrog</b> Krom Matsort Børstet messing	GB41103904 GB41103904 53 GB41103904 24	77 5104 104 77 5104 121 77 5104 125
		<b>Square toiletpapirholder</b> Krom Matsort Børstet messing	GB41103907 GB41103907 53 GB41103907 24	77 6318 004 77 6318 021 77 6318 025
		<b>Square toiletbørste med holder</b> Krom Matsort Børstet messing  <b>TILBEHØR</b> Ekstra børstehoved til toiletbørste	GB41103910 GB41103910 53 GB41103910 24  GB41639746 01	77 8507 104 77 8507 121 77 8507 125
		<b>Push-down ventil, krom</b> <b>Push-down ventil, matsort</b> <b>Push-down ventil, børstet messing</b>	GB41636575 01 GB41636575 53 GB41636575 24	74 7057 010 74 7057 021 74 7057 025

# VANDLÅS

- Eksklusivt design
- Justerbar i højde og dybde
- Passer til de fleste badeværelsesserier
- Fremstillet i messing
- Findes i flere farver



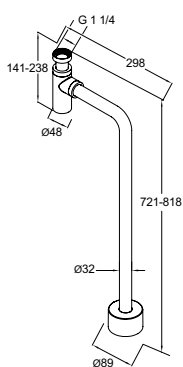
## Vandlås vægmodel

Krom  
Matsort  
Børstet messing

ART-nr.

VVS-nr.

GB41109938	75 0074 232
GB41109938 53	75 0074 221
GB41109938 24	75 0074 225



## Vandlås gulvmodel

Krom  
Matsort  
Børstet messing

GB41109939	75 0075 232
GB41109939 53	75 0075 221
GB41109939 24	75 0075 225

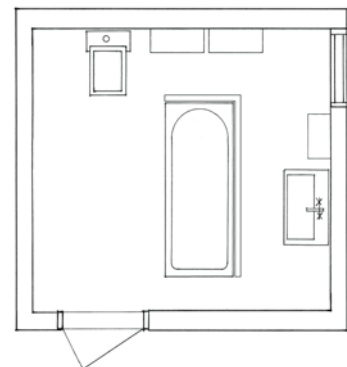


# INDEN DU GÅR I GANG

1. Opdel badeværelset i tre funktioner: En til toiletbesøg. En til hele kroppen – brus og bad. En til personlig pleje – hænder, tænder og ansigt.
2. En stor familie kan have behov for et ekstra toilet. Er der mon udnyttet plads i dit hjem, som kan bruges til et ekstra toilet?
3. Skal badeværelset have badekar, brusebad eller begge dele? De unge optager ofte bruseren i laaaang tid. Kan man have bad og brus hver for sig?
4. Tag udgangspunkt i størrelsen på dit badeværelse, og stil spørgsmål som passer til der, hvor du er i livet, fx som småbørnsfamilie: Hvor kan jeg skifte bleer? Hvor er der plads til bleer? Skal der være plads til vaskemaskine og tørretumbler?
5. Glem ikke belysningen! Et dunkelt eller for kraftigt lys gør badeværelsesbesøget til en trist oplevelse. Mindst én lampe til generel belysning og én til ansigtet er en god tommelfingerregel. Tag spejle med i beregningen – de reflekterer lys og giver en fornemmelse af mere plads.
6. Hvis afløbsinstallationerne skal flyttes, skal dem til wc og håndvask så føres i gulv eller væg? Man kan godt få væghængt porcelæn, selvom man har en afløbstilslutning i gulvet.
7. Ventilationen er vigtig. God ventilation – gerne i kombination med gulvvarme tørrer hurtigt hele badeværelset og mindsker risikoen for fugtskader.
8. Anlæg af gulv og vægge samt rørledninger er afgørende for at undgå fugtskader. Vi anbefaler, at du hyrer en fagmand.
9. Lyse farver får badeværelset til at føles større, samtidig med at støv, sæberester og vandstænk bliver mindre synlige.
10. Måske har du behov for at tilpasse dit badeværelse til et stadie i livet, hvor du ikke er så mobil som før. Det er ofte de små detaljer, der gør badeværelset mere trygt. Et støttehåndtag på badekarret suppleret med skridhæmmende overfladebehandling. Et støttehåndtag på toilettet eller et forhøjet toilet. Et forlænget greb på et almindeligt armatur eller et elektronisk armatur til personer med nedsat styrke i hænderne. Vores sortiment indeholder flere produkter til både børn og voksne med særlige behov. Læs mere om dem på [www.gustavsberg.dk](http://www.gustavsberg.dk)



START MED AT TÆNKE DIG OM  
– DIT BADEVÆRELSE SKAL HOLDE LÆNGE



FÅ HJÆLP AF EN FAGMAND. HVIS DU SKAL BYGGE DIT EKSISTERENDE BADEVÆRELSE OM, ELLER HVIS DU VIL BYGGE ET BADEVÆRELSE OP FRA GRUNDEN. ET GODT TIP ER AT BLIVE ENIGE ALLEREDE VED TEGNEBORDET.

# TÆNK GUSTAVSBERG

## FOR MILJØET

Gustavsbergs produkter minimerer dit forbrug af energi og vand, men vores indsats for miljøet rækker længere end som så. For at indsatsen skal omfatte hele vores virksomhed og produktionen på vores to svenske fabrikker, har vi udarbejdet vores helt egen bæredygtighedsmodel i 6 trin. Målet er at reducere både dit og vores CO2-fodaftryk til et minimum – produkt for produkt og arbejdsproces for arbejdsproces.

## FOR DIN ØKONOMI

Prissammenligninger placerer Gustavsbergs badeværelsesprodukter i mellemklassen. Men en sådan sammenligning viser ikke, hvor billige vores produkter er at eje. Høj kvalitet sikrer en lang levetid, og innovative løsninger – hvoraf flere har vundet internationale udmærkelser – sænker dine energi- og vandudgifter på langt sigt.

## FOR KVALITETEN

Et badeværelse skal holde længe. Det gælder naturligvis produkternes funktion, men også deres udseende, så badeværelset bliver ved med at være indbydende og rart. Eftersom alle de dele, som dit badeværelse består af, bliver slidt, er det vigtigt, at du vælger produkter, som alle er af samme høje kvalitet.

## FOR SERVICE OG RESERVEDELE

Vi garanterer, at du kan få reservedele til dit Gustavsberg-produkt – selv 10 år efter, at produktet (eventuelt) er blevet taget ud af produktion. Hvis noget på dit badeværelse skulle gå i stykker, kan du gå ind på vores webside [www.gustavsberg.dk](http://www.gustavsberg.dk) og få hjælp med at identificere fejlen i vores instruktionsfilm.

## FOR DET BREDE SORTIMENT

Vi er totalleverandører af kvalitetsbadeværelser. Nordisk standard og rendyrket, tidløst design gør det nemt at kombinere alle produkter fra Gustavsberg og skabe nøjagtigt det badeværelse, du vil have.

## FOR FLEKSIBILITETEN

Vores produkter er udviklet til at kunne dække behovene på små badeværelser, store badeværelser, offentlige baderum og badeværelser i plejesektoren. Der er aldrig langt til den nærmeste forhandler og installatør. Vores mål er at give dig den bedst mulige støtte, når du skal udforme dit komplette badeværelse – helt ned til ergonomisk korrekte løsninger for den installatør, der skal udføre arbejdet.

## FORDI DET ER SMART

I Gustavsbergs verden er "smart" et samlingsnavn for alt det, der gør din hverdag nemmere og flottere. Godt design skal være både behageligt for øjet og behageligt for dig – hver gang det opfylder sin funktion til fulde de næste mange år.



COLD-START



SAFE TOUCH



CERAMICPLUS  
= C+



HYGIENIC FLUSH



ANTISKLI



ECO-STOP



GLAZEPLUS



VENDBARE



MODSTANDSDYGTIGT  
MOD FUG



QUICK RELEASE



## SUPPORT OG SERVICE

På vores webside finder du også manualer og instruktionsfilm, som hjælper dig med at anvende og pleje dine produkter fra Gustavsberg. Du kan kontakte vores kundeservice på [kundeservice@gustavsberg.com](mailto:kundeservice@gustavsberg.com)



A MEMBER OF THE  
VILLEROY & BOCH GROUP

Villeroy & Boch Danmark A/S  
Hvidsværmervej 145G · 2610 Rødovre  
Telefon +45 36 70 80 55  
[www.gustavsberg.dk](http://www.gustavsberg.dk) [kundeservice@gustavsberg.com](mailto:kundeservice@gustavsberg.com)