



УМНЫЕ РЕШЕНИЯ И ИННОВАЦИИ ОТ GUSTAVSBERG

КАТАЛОГ ПРОДУКЦИИ 2014



ПУТЬ К ФУНКЦИОНАЛЬНОЙ ВАННОЙ КОМНАТЕ НАЧИНАЕТСЯ В GUSTAVSBERG

В своём стремлении сделать жизнь потребителей легкой и комфортной, благодаря удобной и доступной в эксплуатации продукции, GUSTAVSBERG непоколебим. Вне зависимости от того, предназначены наши изделия для частного или общественного сектора, их всегда отличает эргономичность форм, функциональность и качество материала.

С самого начала производства сантехнического фарфора в 1939 году перед компанией стояла цель поднять общий уровень Швеции в области гигиены. И мы в этом, безусловно, преуспели.

Наши методы и изделия разрабатывались и совершенствовались на основе накопленного опыта. Помимо своей функциональности и практичности наша продукция имеет дизайн вне времени и будет радовать глаз как сразу после установки, так и спустя долгие годы.

Наши обширные знания и опыт работы с водой позволяют нам разрабатывать практичные изделия с эффективными инновационными функциями. Запатентованные разработки в области водо- и энергосбережения сделали нас

известными на мировом рынке. Но мы не останавливаемся на достигнутом. Компания поступательно развивается, успешно разрабатывая все новые и новые решения для улучшения жизненного уровня.

Мы твердо убеждены, что компании, существующей на международном рынке так долго, как GUSTAVSBERG, для её дальнейшего выживания и успешного стабильного развития, действительно необходимо тонко чувствовать веяния времени, быть эффективной и инновационной.



Петер Ларссон (Peter Larsson)
CEO, Villeroy & Boch Gustavsberg AB



”СОВРЕМЕННОЙ КОМПАНИИ, С
ТАКОЙ МНОГОЛЕТНЕЙ ИСТОРИЕЙ,
НА МЕЖДУНАРОДНОМ РЫНКЕ, КАК
У GUSTAVSBERG, ДЛЯ СОХРАНЕНИЯ
ЕЕ СТАБИЛЬНОГО ПОЛОЖЕНИЯ
И ДАЛЬНЕЙШЕГО УСПЕШНОГО
РАЗВИТИЯ, НЕОБХОДИМО
ТОНКО ЧУВСТВОВАТЬ ВЕЯНИЯ
ВРЕМЕНИ, БЫТЬ ЭФФЕКТИВНОЙ И
ИННОВАЦИОННОЙ”

ПЕТЕР ЛАРССОН (PETER LARSSON), CEO



ДОБРО ПОЖАЛОВАТЬ В ФУНКЦИОНАЛЬНУЮ ВАННУЮ КОМНАТУ

Какой же должна быть ванная комната, одна из самых выразительных комнат Вашей обители? Конечно же, она должна иметь своё лицо и свой характер, который определяете Вы. Её интерьер должен сочетать в себе удобство, функциональность и должен радовать глаз.

Правильно оформленная ванная – это залог Вашего душевного равновесия, гармонии и спокойствия. И только удобная, функциональная и красивая сантехника поможет сделать из ванной комнаты ту гармоничную целостность, все элементы которой согласованы друг с другом, дополняют друг друга и вместе создают ту приятную единую атмосферу, располагающую к отдыху и комфорту.

Именно такие изделия мы и представим Вам на следующих страницах нашей брошюры. Здесь же мы познакомим Вас с теми людьми, чей опыт и труд легли в основу создания высококачественных изделий и инновационных разработок от Gustavsberg.

Помимо нашей собственной продукции в брошюре представлены различные предметы, стильные детали и аксессуары: полотенца, светильники, полочки, стулья и другие элементы интерьера, о которых более подробную информацию можно подчерпнуть в разделе «Брошюры» на нашем сайте www.gustavsberg.com



ВДОХНОВЛЕНИЕ

4 / 8 / 10 / ПОЗНАКОМЬТЕСЬ С ИННОВАЦИЯМИ ОТ

GUSTAVSBERG

5 / ОБОЗНАЧЕНИЯ

14 / КАКАЯ ВАННАЯ КОМНАТА ВАМ ПО
ДУШЕ?

18 / НЕБОЛЬШАЯ И СОВРЕМЕННАЯ

24 / ПРОСТОРНАЯ И РОСКОШНАЯ

28 / МОЖЕТ ЛИ УНИТАЗ БЫТЬ
ФУНКЦИОНАЛЬНЫМ?

30 / КАКУЮ МОДЕЛЬ РАКОВИНЫ
ВЫБЕРЕТЕ ВЫ?

32 / ЭКОИНИЦИАТИВА, ИЛИ ИСКУССТВО
ЭНЕРГОСБЕРЕЖЕНИЯ КАЖДЫЙ ДЕНЬ

34 / ПРИНЯТИЕ ВАННЫ: КОМФОРТ И
БЕЗОПАСНОСТЬ

36 / ДУШ ДЛЯ ВАС: ГИГИЕНИЧНО И
ФУНКЦИОНАЛЬНО

40 / ЭКОЛОГИЧЕСКИЕ СМЕСИТЕЛИ ДЛЯ
КУХНИ

42 / ГИДРОМАССАЖНЫЕ ВАННЫ С ТРЕМЯ
СИСТЕМАМИ

46 / ПРЕЖДЕ, ЧЕМ ВЫ НАЧНЕТЕ

47 / НАШИ СОВЕТЫ И РЕКОМЕНДАЦИИ

48 / КОЛЛЕКЦИИ И ПРОДУКЦИЯ

50 / ИННОВАЦИИ ОТ GUSTAVSBERG

52 / ВЕЩИ НА ЗАМЕТКУ

53 / НАЙТИ СВОЙ ПУТЬ К GUSTAVSBERG

ПРОДУКЦИЯ

56 / УНИТАЗЫ И БИДЕ

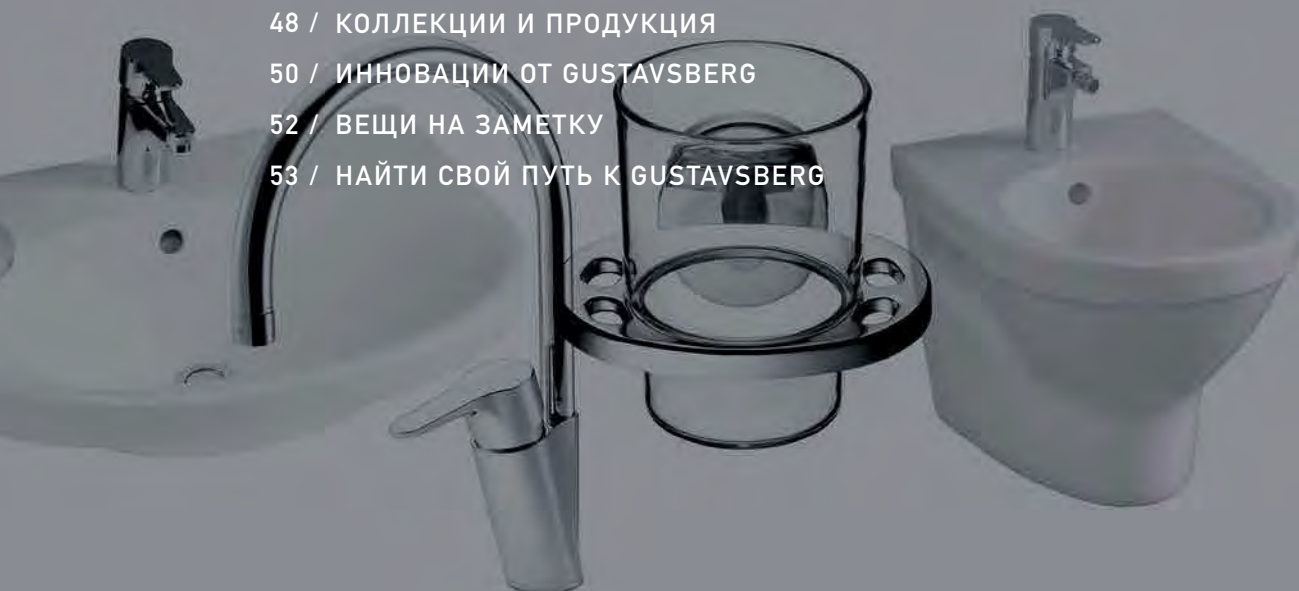
66 / РАКОВИНЫ

77 / ВАННЫ

81 / СМЕСИТЕЛИ

94 / ДУШЕВЫЕ

99 / СПЕЦИАЛЬНЫЙ АССОРТИМЕНТ





”НЕСКОЛЬКО ЭНЕРГОСБЕРЕГАЮЩИХ ФУНКЦИЙ, ОРГАНИЧНО УЖИВАЮЩИХСЯ ВНУТРИ ОДНОГО И ТОГО ЖЕ СМЕСИТЕЛЯ, ДЕЛАЮТ GUSTAVSBERG УНИКАЛЬНЫМ”

БЕРНДТ ЛАРССОН (BERNDT LARSSON) МЕНЕДЖЕР ПО РАЗРАБОТКЕ ПРОДУКЦИИ

Приобретая смеситель от Gustavsberg, Вы можете быть уверены, что Ваш выбор основан на качестве и функциональности.

Наша задача состоит в том, чтобы не только гарантировать высокий технический уровень нашей продукции, но и обеспечить комфорт и доступность использования её в повседневной жизни, учитывая при этом и индивидуальные запросы наших потребителей.

Важной отправной точкой при разработке наших технологий всегда является тот факт, что никакие берегающие функции ни в коем случае не должны отрицательно повлиять на простоту и комфорт в ежедневной эксплуатации.

При изготовлении наших изделий мы всегда делаем выбор в пользу экологически чистых компонентов, а их длительные сроки службы гарантируют уменьшение вредного воздействия на окружающую среду. Все наши смесители оснащены технологией водо- и энергосбережения в стандартной комплектации.

При необходимости Вы можете отключить или индивидуально настроить функцию «Комфортный поток» и «Комфортная температура», то есть у Вас есть возможность настроить смеситель в соответствии с Вашими индивидуальными потребностями.

Еще один пример наших практичных, функциональных решений – новая коллекция смесителей Logic, дополнительно оснащенных наряду с энергосберегающей технологией, компонентами с антибактериальным, экологичным слоем поверхности, окрашенной особой, самовосстанавливающейся краской.

СТРЕМЛЕНИЕ К ПРАКТИЧНОСТИ ВПЛОТЬ ДО МЕЛЬЧАЙШИХ ДЕТАЛЕЙ

В нынешнем конкурентном мире лишь в редких случаях компания получает второй шанс, если с первой попытки ей не удалось удовлетворить высокие требования и ожидания клиентов. Мы, в Gustavsberg, неустанно работаем над улучшением нашей продукции на всех уровнях, вплоть до самых мелочей. Стилистическое решение дизайна упаковки – экологически чистые материалы, легко сортируемые и перерабатываемые; заметно отличающиеся и распознаваемые в магазинах, легкие и невероятно удобные для транспортировки. Все эти преимущества упаковки по достоинству оценили и специалисты, и потребители.

Мы гордимся тем, как умело мы сочетаем эргономику с экологичностью, одновременно повышая уровень использования рыночного потенциала в упаковке.



2011

GUSTAVSBERG НАГРАЖДЕН ПРЕМИЕЙ
IF PACKAGING AWARD ЗА ИННОВАЦИОННОЕ
РЕШЕНИЕ УПАКОВКИ ДЛЯ УНИТАЗА NAUTIC

ПРАКТИЧНЫЕ СИМВОЛЫ ОТ GUSTAVSBERG

Для того, чтобы Вы могли легче сориентироваться, какие преимущества предлагает Вам продукция Gustavsberg, мы познакомим Вас со схематичными символами, которые наглядно демонстрируют основные важные функции изделий.

ECO-TAP



ECO-TAP – ЭТО НАШЕ ОБОЗНАЧЕНИЕ ПОКУПАЯ СМЕСИТЕЛЬ, СО ЗНАКОМ ECO-TAP, ВЫ МОЖЕТЕ БЫТЬ УВЕРЕНЫ, ЧТО ОН ОТВЕЧАЕТ САМЫМ ВЫСОКИМ ТРЕБОВАНИЯМ И СООТВЕТСТВУЕТ ВЫСОЧАЙШИМ ЭКОЛОГИЧЕСКИМ СТАНДАРТАМ. ЭТО КАСАЕТСЯ КАК ЕГО ПРОИЗВОДСТВА, УТИЛИЗАЦИИ, ТАК И РЕЖИМОВ ВОДО- И ЭНЕРГОСБЕРЕЖЕНИЯ.

ECO-TAP / ТЕХНОЛОГИЯ ЭНЕРГОСБЕРЕЖЕНИЯ



ЭНЕРГОСБЕРЕГАЮЩАЯ ФУНКЦИЯ НАШИХ СМЕСИТЕЛЕЙ ПОЗВОЛЯЕТ СНИЗИТЬ ПОТРЕБЛЕНИЕ ГОРЯЧЕЙ ВОДЫ (ЭНЕРГИИ) НА 50%. РЕШЕНИЕ ПРОСТОЕ И ОРИГИНАЛЬНОЕ. ДЛЯ МАКСИМАЛЬНОЙ ТЕМПЕРАТУРЫ РУКОЯТКУ РЫЧАГА СЛЕДУЕТ ВЫВЕСТИ В КРАЙНЕЕ ЛЕВОЕ ПОЛОЖЕНИЕ. ЕСЛИ РЫЧАГ ОТПУСТИТЬ, ОН АВТОМАТИЧЕСКИ ВЕРНЁТСЯ В ПОЛОЖЕНИЕ КОМФОРТНОЙ ТЕМПЕРАТУРЫ. ТАКИМ ОБРАЗОМ, СМЕСИТЕЛЬ ЭКОНОМИТ ЭНЕРГИЮ И ВАШИ ДЕНЬГИ. КОМФОРТНУЮ ТЕМПЕРАТУРУ ВЫ МОЖЕТЕ НАСТРОИТЬ ИНДИВИДУАЛЬНО В СООТВЕТСТВИИ С ВАШИМИ ПОТРЕБНОСТЯМИ.

ECO-TAP / ТЕХНОЛОГИЯ ВОДОСБЕРЕЖЕНИЯ



ТЕХНОЛОГИЯ ВОДОСБЕРЕЖЕНИЯ ПОМОГАЕТ РЕГУЛИРОВАТЬ ВАМ НЕОБХОДИМОЕ КОЛИЧЕСТВО ПОТРЕБЛЯЕМОЙ ВОДЫ. ОПТИМАЛЬНОЕ (АВТОМАТИЧЕСКИ РЕГУЛИРУЕМОЕ) ПОЛОЖЕНИЕ РЫЧАГА СМЕСИТЕЛЯ ДАЁТ ДОСТАТОЧНЫЙ ПОТОК ВОДЫ ДЛЯ МЫТЬЯ ПОСУДЫ И РУК. ПОДНИМИТЕ РЫЧАГ В САМОЕ ВЕРХНЕЕ ПОЛОЖЕНИЕ ДЛЯ МАКСИМАЛЬНОГО ПОТОКА ВОДЫ И ОТПУСТИТЕ РЫЧАГ, ЧТОБЫ ОН ВЕРНУЛСЯ АВТОМАТИЧЕСКИ В ПЕРВОНАЧАЛЬНОЕ ПОЛОЖЕНИЕ. КОМФОРТНЫЙ ПОТОК ВЫ МОЖЕТЕ НАСТРОИТЬ ИНДИВИДУАЛЬНО В СООТВЕТСТВИИ С ВАШИМИ ПОТРЕБНОСТЯМИ.

ECO-START



СМЕСИТЕЛЬ С ФУНКЦИЕЙ ЭНЕРГОСБЕРЕЖЕНИЯ, КОТОРЫЙ АВТОМАТИЧЕСКИ НАСТРОЕН НА СТАРТОВУЮ КОМФОРТНУЮ ТЕМПЕРАТУРУ 17 ГРАДУСОВ (РЫЧАГ НАПРАВЛЕН СТРОГО ВПЕРЕД). ДАННАЯ ФУНКЦИЯ ПОЗВОЛЯЕТ ЭКОНОМИТЬ И ЭНЕРГИЮ, И ВАШИ ДЕНЬГИ.

АНТИБАКТЕРИАЛЬНОЕ ПОКРЫТИЕ



НЕКОТОРЫЕ НАШИ СМЕСИТЕЛИ ОСНАЩЕНЫ СПЕЦИАЛЬНОЙ АНТИБАКТЕРИАЛЬНОЙ ОБРАБОТКОЙ ПОВЕРХНОСТИ РЫЧАГА И РУЧЕК РЕГУЛЯТОРА ТЕМПЕРАТУРЫ И НАПОРА ВОДЫ, ПРЕДОТВРАЩАЮЩЕЙ РАСПРОСТРАНЕНИЕ РАЗЛИЧНЫХ БАКТЕРИЙ (В ЧАСТНОСТИ, ПНЕВМОКОККОВ И ДР. ПОЛИРЕЗИСТЕНТНЫХ МИКРООРГАНИЗМОВ), А ТАКЖЕ ВИРУСОВ И ГРИБКОВ. ПРОВЕДЕННОЕ ТЕСТИРОВАНИЕ ПОДТВЕРЖДАЕТ ЭФФЕКТИВНОСТЬ АНТИБАКТЕРИАЛЬНОЙ ОБРАБОТКИ В ТЕЧЕНИЕ КАК МИНИМУМ ПЯТИ ЛЕТ.

САМОВОССТАНАВЛИВАЮЩЕЕСЯ ОКРАШЕННОЕ ПОКРЫТИЕ



СМЕСИТЕЛИ LOGIC ОСНАЩЕНЫ РЫЧАГАМИ И РЕГУЛЯТОРАМИ ТЕМПЕРАТУРЫ/НАПОРА ВОДЫ С ОКРАШЕННОЙ ПОВЕРХНОСТЬЮ, ИЗГОТОВЛЕННОЙ С УНИКАЛЬНЫМ ЗАЩИТНЫМ СЛОЕМ, УСТОЙЧИВЫМ К ПОЯВЛЕНИЮ МЕЛКИХ ЦАРАПИН И СПОСОБНЫМ К САМОВОССТАНАВЛЕНИЮ. МЕЛКИЕ ЦАРАПИНЫ ИСЧЕЗАЮТ С ОКРАШЕННОЙ ПОВЕРХНОСТИ СМЕСИТЕЛЯ САМИ ПО СЕБЕ. БЛАГОДАря ЭТОЙ ИННОВАЦИОННОЙ ТЕХНОЛОГИИ, ОКРАШЕННАЯ ПОВЕРХНОСТЬ СМЕСИТЕЛЯ ДЕЛАЕТ ЕГО БОЛЕЕ ПРОЧНЫМ И ПРЕПЯТСТВУЕТ РАСПРОСТРАНЕНИЮ БАКТЕРИЙ.

РАВНОМЕРНАЯ ТЕМПЕРАТУРА



ВСЕ ТЕРМОСТАТИЧЕСКИЕ СМЕСИТЕЛИ GUSTAVSBERG ОСНАЩЕНЫ ПОЛУЧИВШИМИ ОДОБРЕНИЕ ОБРАТНЫМИ КЛАПАНАМИ И АВТОМАТИЧЕСКОЙ ВСТРОЕННОЙ СИСТЕМОЙ ЗАЩИТЫ ОТ ОЖОГА, КОТОРАЯ БЫСТРО РЕАГИРУЕТ НА ИЗМЕНЕНИЯ НАПОРА ВОДЫ И ТЕМПЕРАТУРЫ, ВОЗНИКАЮЩИЕ В ВОДОПРОВОДЕ. ДАННАЯ ФУНКЦИЯ БЕЗОПАСНОСТИ ЗАЩИТИТ ВАС И ОКРУЖАЮЩУЮ СРЕДУ.

ДОВОДЧИКИ В ЭЛЕМЕНТАХ МЕБЕЛИ



ВСЕ КОМПОНЕНТЫ – ДВЕРЦЫ, ВЫДВИЖНЫЕ ЯЩИКИ И ЗЕРКАЛЬНЫЕ ДВЕРЦЫ – СНАБЖЕНЫ ДОВОДЧИКАМИ. ОБЕСПЕЧИВАЯ В ВАННОЙ КОМНАТЕ ТИШИНУ, КОМФОРТ И НАДЕЖНОСТЬ.

ЭКСТРА-ВЫСОТА



МАКСИМАЛЬНАЯ ВЫСОТА НАШИХ ДУШЕВЫХ КАБИН – 195 СМ. ЭТО НА 10 СМ ВЫШЕ, ЧЕМ ПРЕДЛАГАЮТ БОЛЬШИНСТВО ПРОИЗВОДИТЕЛЕЙ. ИДЕАЛЬНО ПОДХОДИТ ПРИ УСТАНОВКЕ НЕПОСРЕДСТВЕННО НА ОБЛИЦОВочный ПЛИТочный ПОЛ.

CLEAR GLASS



ВСЕ СТЕКЛЯННЫЕ ДУШЕВЫЕ ПАНЕЛИ/ ПЕРЕГОРОДКИ GUSTAVSBERG ИЗГОТОВЛЕНЫ ПО СПЕЦИАЛЬНОЙ ТЕХНОЛОГИИ CLEAR GLASS, ПОЗВОЛЯЮЩЕЙ ИЗБЕЖАТЬ НАДОЕДЛИВЫХ ОТЛОЖЕНИЙ ГРЯЗИ И ИЗВЕСТИ НА СТЕКЛЕ, ТЕМ САМЫМ СПОСОБСТВУЯ ПРИМЕНЕНИЮ МЕНЬШЕГО КОЛИЧЕСТВА МОЮЩЕГО СРЕДСТВА.

СИСТЕМА CLICK



СИСТЕМА EASY CLICK ПОЗВОЛЯЕТ ВАМ ПРИПОДНЯТЬ СТЕКЛЯННЫЕ ПАНЕЛИ ДУШЕВЫХ НАД НИЖНЕЙ НАПРАВЛЯЮЩЕЙ. ОБЕСПЕЧИВАЯ БОЛЕЕ КАЧЕСТВЕННЫЙ УХОД ЗА ИЗДЕЛИЕМ В ТРУДНОДОСТУПНЫХ МЕСТАХ

METAL RIM – МЕТАЛЛИЧЕСКИЙ ПРОФИЛЬ



METAL RIM – МЕТАЛЛИЧЕСКИЙ ПРОФИЛЬ, ВСТРОЕННЫЙ В АКРИЛОВЫЕ КРОМКИ ВАНН. БЛАГОДАря НАЛИЧИЮ ТАКОГО ПРОФИЛЯ ВАННА СТАНОВИТСЯ БОЛЕЕ УСТОЙЧИВОЙ. ВО ВРЕМЯ ТРАНСПОРТИРОВКИ И МОНТАЖА ЕЙ НЕ ГРОЗИТ ДЕФОРМАЦИЯ.

LUCITE АКРИЛ



АКРИЛОВАЯ ПОВЕРХНОСТЬ LUCITE® УНИКАЛЬНА, ТАК КАК ПРОКРАШЕН ПО ВСЕЙ ТОЛЩИНЕ. СО ВРЕМЕНЕМ ЦВЕТ НЕ ТУСКНЕЕТ И ОСТАЕТСЯ ДАЖЕ ПРИ ПОВРЕЖДЕНИЯХ. ОБЛАДАЕТ ПОВЫШЕННОЙ ПРОЧНОСТЬЮ И ОБЕСПЕЧИВАЕТ БОЛЕЕ ВЫСОКУЮ ТВЕРДОСТЬ ПОВЕРХНОСТИ. ХОРОШУЮ УСТОЙЧИВОСТЬ К ИСТИРАНИЮ. ЭКСТРАГЛАДКАЯ, НЕПОРЯДИСТАЯ ПОВЕРХНОСТЬ ЛЕГКО МОЕТСЯ, ПРОТИВОСТОИТ ГРЯЗИ И ПЛЕСЕНИ.

QUICK RELEASE – БЫСТРОЕ СНЯТИЕ



ФУНКЦИЯ QUICK RELEASE ПОЗВОЛИТ БЫСТРО И ЛЕГКО СНЯТЬ СИДЕНЬЕ. ОНО ЭЛЕМЕНТАРНО СНИМАЕТСЯ (ДАЖЕ ОДНОЙ РУКОЙ) И ПОСЛЕ УБОРКИ ЛЕГКО СТАВИТСЯ НА МЕСТО. НЕТ НИЧЕГО ПРОЩЕ, ЧЕМ ПОДДЕРЖИВАТЬ УНИТАЗ С СИДЕНЬЕМ С ФУНКЦИЕЙ QUICK RELEASE В ЧИСТОТЕ.

CERAMICPLUS = C+



МНОГИЕ ИЗДЕЛИЯ GUSTAVSBERG ВЫПУСКАЮТСЯ СО СПЕЦИАЛЬНОЙ ОБРАБОТКОЙ ФАРФОРА CERAMICPLUS, C+, ПОЗВОЛЯЮЩЕЙ СОЗДАТЬ ВОДООТТАЛКИВАЮЩУЮ ПОВЕРХНОСТЬ, С КОТОРОЙ ЛЕГКО УДАЛЯЮТСЯ СЛЕДЫ ИСПОЛЬЗОВАНИЯ. ПОСЛЕ ОБРАБОТКИ CERAMICPLUS МИКРОПОРЫ В ГЛАЗУРИ СТАНОВЯТСЯ МАЛЫ НАСТОЛЬКО, ЧТО ВЛАГА НЕ СПОСОБНА УДЕРЖИВАТЬСЯ НА ПОВЕРХНОСТИ И СТЕКАЕТ ВНИЗ. С ВЛАГОЙ УХОДИТ ГРЯЗЬ, ИЗВЕСТИ И ПРОЧИЕ ЧАСТИЦЫ. С CERAMICPLUS НАМНОГО ЛЕГЧЕ УХАЖИВАТЬ ЗА ИЗДЕЛИЕМ, НЕ ПРИМЕНЯЯ ПРИ ЭТОМ АБРАЗИВНЫЕ ЧИСТЯЩИЕ СРЕДСТВА. ОКАЗЫВАЮЩИЕ НЕГАТИВНОЕ ВОЗДЕЙСТВИЕ НА ВАШЕ ЗДОРОВЬЕ И ОКРУЖАЮЩУЮ СРЕДУ.


SOFT CLOSING – ПЛАВНОЕ ОПУСКАНИЕ




БЛАГОДАря СПЕЦИАЛЬНЫМ ИНТЕГРИРОВАННЫМ АМОРТИЗАТОРАМ ОБЕСПЕЧИВАЕТСЯ ПЛАВНОЕ ЗАКРЫТИЕ СИДЕНЬЯ УНИТАЗА SOFT CLOSE, ЧТО ПОЗВОЛЯЕТ ПРЕДОТВРАТИТЬ НЕБОЛЬШИЕ НЕПРИЯТНОСТИ. СВЯЗАННЫЕ С ВНЕЗАПНЫМ ПАДЕНИЕМ КРЫШКИ УНИТАЗА. ДЕТАЛИ ТАКОЙ СИСТЕМЫ ИЗОЛИРОВАНЫ И НЕ ВСТУПАЮТ В КОНТАКТ С ФАРФОРом ИЗДЕЛИЯ, ТЕМ САМЫМ ОТВЕЧАЯ НОРМАМ ГИГИЕНЫ.

ДИЗАЙН. ИННОВАЦИИ. ФУНКЦИОНАЛЬНОСТЬ

ОСТАНОВИВ СВОЙ ВЫБОР НА GUSTAVSBERG, ВЫ МОЖЕТЕ БЫТЬ УВЕРЕНЫ, ЧТО ПРИОБРЕТАЕТЕ НЕ ТОЛЬКО СТИЛЬНЫЕ, КАЧЕСТВЕННЫЕ И ПРИВЛЕКАТЕЛЬНЫЕ, НО И ВЫСОКОФУНКЦИОНАЛЬНЫЕ, ПРАКТИЧНЫЕ И ИННОВАЦИОННЫЕ.







”МЫ СОХРАНЯЕМ ХОРОШИЙ КОМАНДНЫЙ ДУХ. ОБЩИЙ ПОЗИТИВНЫЙ НАСТРОЙ И БЕРЕЖНОЕ ОТНОШЕНИЕ К ОКРУЖАЮЩЕЙ СРЕДЕ ЯВЛЯЕТСЯ ДЛЯ НАС СОВЕРШЕННО ЕСТЕСТВЕННЫМ.”

ГУННАР ЛУНДМАРК (GUNNAR LUNDMARK) МЕНЕДЖЕР ПО ВОПРОСАМ ЭКОЛОГИИ

Начав свою трудовую деятельность в лаборатории компании Gustavsberg в 1973 году, в последствии я участвовал в производственном процессе различных составляющих нашей продукции, пока окончательно не нашел себя в отделе по экологии и охране окружающей среды в 1992 году.

Мы являемся одной из первых компаний, установившей очистительные сооружения на собственной фабрике, и сегодня для мытья пола в наших заводских цехах используется дождевая вода из собственного резервуара, а для обогрева заводских помещений - излишки тепла от производственной печи. И если ранее содержание цинка в фарфоровой глазури доходило до максимума (70 кг в год), то сейчас мы находимся на другом конце шкалы, понизив уровень до 1,5 кг. Неустанной заботой об экологии и охране окружающей среды пронизаны все сферы нашего бизнеса, весь производственный процесс, от фабрики до наших клиентов, что и обеспечило нам признание и успех на международном рынке.

Наша продукция (унитазы и смесители), снабженная функцией водо- и энергосбережения, успешно экспортируется и высоко ценится в странах, где нехватка воды считается важной экономической проблемой, таких как Сингапур и Австралия. Gustavsberg – экологически сертифицированная компания, успешно зарекомендовавшая себя как в вопросах экологии, так и в финансовых вопросах. На сегодняшний день наши показатели по нормативам допустимого воздействия на окружающую среду намного ниже предельных показателей, предусмотренных в законодательстве ЕС. И мы этим, безусловно, гордимся.

В ПРАКТИЧНЫХ, «УМНЫХ» РЕШЕНИЯХ ВСЕГДА ПРОДУМАНЫ ВОПРОСЫ ЭКОЛОГИЧЕСКОЙ ЭТИКИ

Как производитель сантехники, смесителей, ванн и душевых мы, в Gustavsberg, несем большую ответственность за то, чтобы вода на своем пути к большим рекам, проходя через наш смеситель, унитаз или раковину, не наносила вред окружающей среде. Поэтому важно задумываться, сколько воды мы используем и какое влияние оказываем на её качество.

Мы ответственно подходим к своей задаче и делаем все, чтобы предотвратить возможные нарушения экосистемы в будущем. В течение последних десятилетий компания Gustavsberg находится в числе лидеров по развитию технологий,

позволяющих бережно и экономно обращаться с водой. Мы достигли непревзойденных успехов: самая экономичная модель унитаза потребляет для слива 2,4 литра воды, без каких-либо потерь эффективности. Приведем для сравнения примеры моделей 60–70-х годов, которые расходовали 9 литров воды при каждом сливе.

Большинство смесителей от Gustavsberg оснащены водо- и энергосберегающими функциями, которые позволяют ежегодно экономить огромное количество ресурсов, и денежных средств в том числе.



КУСОЧЕК ПЛАСТИКА, БЛАГОДАРЯ КОТОРОМУ МОЖНО ЗАКРЫТЬ АЭС

ВНЕШНЕ ВСЕГО ЛИШЬ НЕБОЛЬШАЯ ДЕТАЛЬ ИЗ ПЛАСТИКА ДИАМЕТРОМ 4,1 СМ, НА САМОМ ДЕЛЕ ЯВЛЯЕТСЯ ВАЖНЕЙШЕЙ СОСТАВЛЯЮЩЕЙ – СЕРДЦЕВИНОЙ ВСЕХ СМЕСИТЕЛЕЙ GUSTAVSBERG. БЛАГОДАРЯ СВОЕЙ ПРЕВОСХОДНОЙ СПОСОБНОСТИ РЕГУЛИРОВАТЬ ТЕМПЕРАТУРУ И ПОТОК ВОДЫ, ОНА – НЕЗАМЕНИМЫЙ ПОМОЩНИК В ЕЖЕГОДНОЙ ЭКОНОМИИ КОЛОССАЛЬНОГО КОЛИЧЕСТВА ЭНЕРГЕТИЧЕСКИХ И, СООТВЕТСТВЕННО, ДЕНЕЖНЫХ РЕСУРСОВ НАШИХ ПОТРЕБИТЕЛЕЙ. К ТОМУ ЖЕ, ДЕЙСТВУЕТ СОВЕРШЕННО АВТОМАТИЧЕСКИ. НЕДАВНО ПРОВЕДЕННЫЕ В ШВЕЦИИ ИССЛЕДОВАНИЯ, ПОКАЗАЛИ, ЧТО КОЛИЧЕСТВО ЭНЕРГИИ, ЭКОНОМЛЕННОЕ БЛАГОДАРЯ СМЕСИТЕЛЯМ GUSTAVSBERG, ЭКВИ-

ВАЛЕНТНО КОЛИЧЕСТВУ ЭНЕРГИИ, НА ВЫРАБОТКУ КОТОРОЙ ПОТРЕБОВАЛОСЬ БЫ СТРОИТЕЛЬСТВО ЕЩЁ ОДНОЙ ДОПОЛНИТЕЛЬНОЙ АЭС. К СЧАСТЬЮ, ТАКИЕ СМЕСИТЕЛИ GUSTAVSBERG С ТЕХНОЛОГИЕЙ ЭНЕРГОСБЕРЕЖЕНИЯ СУЩЕСТВУЮТ, СПОСОБСТВУЯ ТОМУ, ЧТОБЫ ВСЕ МЫ МОГЛИ НАСЛАЖДАТЬСЯ КРАСИВЫМ СКАНДИНАВСКИМ ПЕЙЗАЖЕМ, НЕ ЗАГРАМОЖДЕННЫМ ПОСТРОЙКАМИ АЭС. ОТЛИЧНЫЙ РЕЗУЛЬТАТ ДЛЯ НИЧЕМ НЕ ПРИМЕЧАТЕЛЬНОЙ МАЛЕНЬКОЙ ДЕТАЛИ ИЗ ПЛАСТИКА, ДИАМЕТРОМ ВСЕГО ЛИШЬ 4,1 СМ.





**”ПРИ СОЗДАНИИ ХОРОШЕГО ДИЗАЙНА
ВО ВНИМАНИЕ ПРИНИМАЕТСЯ
ВСЬ ПРОЦЕСС”**

**ЙОН ЭЛИАССОН (JON ELIASSON)
ДИЗАЙНЕР**

Я обычно предпочитаю работать на основе одного из трех следующих процессов дизайна. К первой категории относится “art design”, что, скажем, сопоставимо с так называемой квалифицированной формой «navel gazing», когда в расчет берется только своё профессиональное виденье дизайнера, исключая все остальное, и что, к сожалению, редко продаётся хорошо. Далее идет стандартный дизайн, который подразумевает создание формы на основе конкретной потребности. К третьей категории относится чистый дизайн, который включает в себя все заранее учтенные аспекты этого процесса, такие как производство, выбор материала, затраты, целевые группы и упаковка.

На мой взгляд, продукция Gustavsberg всегда ассоциировалась с хорошим качеством, и получить возможность работать здесь – это для меня как исполнение детской мечты. Возникло такое ощущение, будто бы у меня появилась возможность сыграть в футбол со своим кумиром.

На сей момент я разработал панели для ванн, крючки и смесители для коллекций Coloric и Logic. Я был также вовлечен в процесс подготовки новых впечатляющих цветовых оттенков, вдохновение для которых мы черпали из ранней продукции Gustavsberg разных времен.



**”ПОЯВЛЕНИЕ НОВОЙ ПРОДУКЦИИ
ПРАКТИЧЕСКИ ВСЕГДА СВЯЗАНО С
НАСУЩНОЙ ПОТРЕБНОСТЬЮ”**

**СЕСИЛИЯ НЮБЕРГ (CECILIA NYBERG)
МЕНЕДЖЕР ПО ПРОДУКЦИИ: ВАННЫ,
ДУШЕВЫЕ КАБИНЫ, МЕБЕЛЬ**

Для нас, в Gustavsberg, практически всегда клиент определяет, что и как нам следует производить. Наша новая коллекция для ванной комнаты Logic также была создана на основе потребностей клиента, и в этом случае, мы стремились придать ванной комнате более индивидуальный характер. Именно поэтому в коллекции Logic все фасады выдвижных ящиков и шкафов сменные и доступны в различных цветах. Даже рычаг смесителей является сменным. И если Вы устали от черного, всегда можно выбрать другой цвет. Благодаря нашим потребителям, мебель для ванной комнаты от Gustavsberg является в своем роде уникальной, единственной в мире, способной изменить свой внешний вид в соответствии с Вашим настроением и желанием.

LOGIC – ЭТО НОВАЯ И САМАЯ ИЗМЕНЯЕМАЯ КОЛЛЕКЦИЯ ДЛЯ ВАННОЙ КОМНАТЫ, КОТОРАЯ КОГДА-ЛИБО БЫЛА СОЗДАНА В GUSTAVSBERG. ПРИВЛЕКАТЕЛЬНЫЕ РАКОВИНЫ, НЕСМОТЯ НА ИХ НЕБОЛЬШОЙ РАЗМЕР, РАСПОЛАГАЮТ ПРОСТОРНОЙ ПЛОСКОЙ ПОВЕРХНОСТЬЮ, А МОДУЛЬНАЯ КОНСТРУКЦИЯ ПОЗВОЛЯЕТ ВАМ ЛЕГКО ПОДОБРАТЬ ПОДХОДЯЩИЕ ЭЛЕМЕНТЫ МЕБЕЛИ ДЛЯ ВАШЕЙ ВАННОЙ КОМНАТЫ, ВНЕ ЗАВИСИМОСТИ ОТ ЕЁ ВЕЛИЧИНЫ. БЛАГОДАРИ СМЕННЫМ ФАСАДАМ И РЫЧАГАМ СМЕСИТЕЛЕЙ, ДОСТУПНЫМ В НЕСКОЛЬКИХ ЦВЕТОВЫХ ВАРИАНТАХ, ВЫ ВСЕГДА СМОЖЕТЕ ВНЕСТИ НОТКУ ИНДИВИДУАЛЬНОСТИ В ОФОРМЛЕНИЕ ВАШЕЙ ВАННОЙ КОМНАТЫ.





МОЖЕТ ЛИ ВАННАЯ КОМНАТА ОТРАЖАТЬ ВАШЕ НАСТРОЕНИЕ?

Да, может, если это – Logic от Gustavsberg – первая коллекция для ванной комнаты, способная сполна отразить Ваше настроение.

Невероятно, но всего лишь цвет способен значительно изменить не только вид ванной комнаты, но и Ваше настроение в ней.

Поиграйте цветом, впустите его в Вашу жизнь и сделайте её колоритной. Позвольте выразительному синему, жизнеут-

верждающему оранжевому, стильному черному или белоснежному белому добавить нотку индивидуальности Вашей ванной комнате. Изменить цвет смесителя или фасадов мебели Вы можете по Вашему настроению. Gustavsberg, как всегда, побеспокоился о Вас!





XPOM

КАКАЯ ВАННАЯ КОМНАТА ВАМ ПО ДУШЕ?

Gustavsberg – это в своем роде уникальная компания в Скандинавии, предлагающая полностью укомплектованную ванную комнату. При выборе Gustavsberg у Вас не возникнет необходимости в поисках дополнительных комплектующих у других брендов. А значит, Вам и не придется беспокоиться о недействительной гарантии или сталкиваться с дополнительными вопросами монтажа изделий. Наш ассортимент включает все необходимое: раковины, унитазы, шкафы, тумбы и полки, смесители, душевые кабины и ванны. Вся наша продукция идеально комплектуется друг с другом, а это

значит, что, выбирая Gustavsberg, Вы можете создать свою собственную ванную комнату на основе личных потребностей и индивидуального вкуса.

На следующих страницах представлены некоторые наглядные примеры, демонстрирующие, как могла бы выглядеть Ваша новая ванная комната, с учетом той площади, которой Вы располагаете. Посмотрите, подумайте и дайте свободу Вашему воображению, сосредоточившись на вопросе: «Какая же ванная комната по душе именно мне?»



ПРАКТИЧНЫЕ ДЕТАЛИ



БЛАГОДАРЯ СПЕЦИАЛЬНЫМ ИНТЕГРИРОВАННЫМ АМОТИЗАТОРАМ ОБЕСПЕЧИВАЕТСЯ ПЛАВНОЕ ЗАКРЫТИЕ СИДЕНЬЯ УНИТАЗА SOFT CLOSE. ЧТО ПРЕДОТВРАЩАЕТ НЕБОЛЬШИЕ НЕПРИЯТНОСТИ, СВЯЗАННЫЕ С ВНЕЗАПНЫМ ПАДЕНИЕМ КРЫШКИ УНИТАЗА.

ГИДРАВЛИЧЕСКАЯ СИСТЕМА АМОТИЗАЦИИ ГАРАНТИРУЕТ, ЧТО СИДЕНЬЕ ПЛАВНО И МЯГКО ОПУСКИТСЯ. НЕ ПОТРЕВОЖИВ ВАШ СЛУХ И НЕ ИСПОРТИВ УДАРОМ ПОВЕРХНОСТЬ ВАШЕГО ИЗДЕЛИЯ. ДЕТАЛИ ТАКОЙ СИСТЕМЫ ИЗОЛИРОВАНЫ И НЕ СОПРИКАСАЮТСЯ С ФАРФОРом ИЗДЕЛИЯ. ТЕМ САМЫМ ОТВЕЧАЯ НОРМАМ ГИГИЕНЫ.



МНОГИЕ ИЗ НАШИХ МОДЕЛЕЙ ПОДВЕРГАЮТСЯ СПЕЦИАЛЬНОЙ ОБРАБОТКЕ CERAMICPLUS, ПОЗВОЛЯЮЩЕЙ СОЗДАВАТЬ ВОДООТТАЛКИВАЮЩУЮ ПОВЕРХНОСТЬ, С КОТОРОЙ ЛЕГКО УДАЛЯЮТСЯ ВСЕ СЛЕДЫ ПРЕДЫДУЩЕГО ИСПОЛЬЗОВАНИЯ. ПОСЛЕ ОБРАБОТКИ CERAMICPLUS МИКРОПОРЫ В ГЛАЗУРИ СТАНОВЯТСЯ МАЛЫ НАСТОЛЬКО, ЧТО ВОДА НЕ СПОСОБНА УДЕРЖИВАТЬСЯ НА ПОВЕРХНОСТИ И СТЕКАЕТ ВНИЗ. С ВЛАГОЙ УХОДИТ ГРЯЗЬ, ИЗВЕШЬ И ПРОЧИЕ ЧАСТИЦЫ, КОТОРЫЕ В ОБЫЧНОМ СЛУЧАЕ ОСТАЛИСЬ БЫ НА ПОВЕРХНОСТИ. CERAMICPLUS СПОСОБСТВУЕТ БЕРЕЖНОМУ ОТНОШЕНИЮ К ОКРУЖАЮЩЕЙ СРЕДЕ. ТАК КАК ПРИ УХОДЕ ЗА ТАКОЙ ПОВЕРХНОСТЬЮ ТРЕБУЕТСЯ МЕНЬШЕ МЯГКОГО ЧИСТЯЩЕГО СРЕДСТВА И НЕТ НЕОБХОДИМОСТИ ИСПОЛЬЗОВАТЬ АГРЕССИВНЫЕ ВЕЩЕСТВА. ПАГУБНО ВЛИЯЮЩИЕ НА НАШУ ЭКОЛОГИЮ.



МАЛЕНЬКАЯ, НО ФУНКЦИОНАЛЬНАЯ

Даже если в Вашем распоряжении совсем небольшое пространство, Вы всегда можете рационально его использовать, прибегнув к функциональному зонированию санузла, или же найти логическое решение ванной комнаты, выбрав для неё изделия с эргономичным дизайном. Gustavsberg предоставляет целый ряд интеллектуальных решений, разработанных специально, чтобы помочь Вам эффективно использовать каждый сантиметр пространства.



НЕБОЛЬШАЯ И СОВРЕМЕННАЯ

Если помещение ванной комнаты средних размеров, полет Вашей фантазии в комбинациях для ванной комнаты из продукции Gustavsberg безграничен. Выбирайте по своему вкусу и настроению и создавайте ванную, оригинально подчеркивая Ваш стиль и индивидуальность.



ПРОСТОРНАЯ И РОСКОШНАЯ



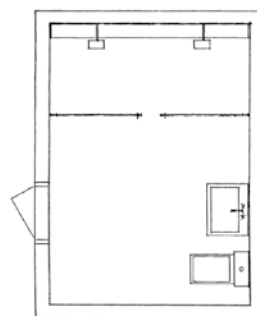
Несмотря на то, что Gustavsberg хорошо известен своей практичной, функциональной продукцией, мы можем заинтересовать даже самых взыскательных потребителей. Поскольку спрос на более масштабные и роскошные решения для ванной комнаты продолжает расти, мы все больше и больше сосредотачиваемся на ярких, дизайнерских решениях.

УНИКАЛЬНЫЕ РЕШЕНИЯ GUSTAVSBERG ПОЗВОЛЯЮТ ЛЕГКО СОЗДАТЬ СТИЛЬНУЮ ВАННУЮ КОМНАТУ. НЕОБЫЧНЫЙ ВАРИАНТ ДУШЕВОЙ КАБИНЫ ОБЪЕДИНИЛ В СЕБЕ ДВЕ ДУШЕВЫЕ УСТАНОВКИ С ФИКСИРОВАННЫМИ ВЕРХНИМИ ЛЕЙКАМИ И ОТДЕЛЬНЫМ РУЧНЫМ ДУШЕМ. РЕЗУЛЬТАТ ДЕЙСТВИТЕЛЬНО ЭКСКЛЮЗИВНЫЙ.



СОЗДАЙТЕ СВОЮ ИНДИВИДУАЛЬНУЮ ВАННУЮ

Одним из преимуществ изделий Gustavsberg является их превосходная возможность комбинирования друг с другом вне зависимости от того, в какую коллекцию они входят. Так, две душевые установки серии G1 с фиксированными верхними лейками идеально комбинируются с термостатическими смесителями из коллекции Nautic. Раковина и унитаз входят в коллекцию ARTic, а смеситель для раковины – в коллекцию Coloric. Логическим завершением интерьера является стильное зеркало с подсветкой из коллекции Nautic.



ДУШЕВЫЕ КАБИНЫ, НЕ ИМЕЮЩИЕ НАПОЛЬНОГО ПРОФИЛЯ, ТРЕБУЮТ НАЛИЧИЯ ГЛАДКОГО ПОЛА С ЛЕГКИМ НАКЛОНОМ В СТОРОНУ СЛИВНОГО ОТВЕРСТИЯ В ПОЛУ. ДЛЯ ЗАЩИТЫ ОТ ПРОТЕКАНИЯ ВОДЫ ПО ПОЛУ ЗА ПРЕДЕЛЫ КАБИНЫ В КОМПЛЕКТ ВХОДИТ ПОРОГ, КОТОРЫЙ КРЕПИТСЯ С ПОМОЩЬЮ КЛЕЯ ИЛИ СИЛИКОНА К ПОЛУ ВАННОЙ КОМНАТЫ. БЛЕСТЯЩИЙ ПРОФИЛЬ ИЗ АНОДИРОВАННОГО АЛЮМИНИЯ В СОЧЕТАНИИ С БОЛЬШОЙ СТЕКЛЯННОЙ ПАНЕЛЬЮ СОЗДАЕТ ЭФФЕКТ ЭКСКЛЮЗИВНОСТИ.

ДУШЕВАЯ КАБИНА С ПРОФИЛЕМ ИЗ АНОДИРОВАННОГО АЛЮМИНИЯ И ПРЯМЫМИ СТЕКЛЯННЫМИ ПАНЕЛЯМИ. ТЕРМОСТАТИЧЕСКИЙ СМЕСИТЕЛЬ ДЛЯ ДУША NAUTIC. ДУШЕВОЙ КОМПЛЕКТ G1 С БОЛЬШОЙ, ФИКСИРОВАННОЙ ВЕРХНЕЙ ДУШЕВОЙ ЛЕЙКОЙ. САНТЕХНИКА ARTic: УНИТАЗ 4300 С СИДЕНЬЕМ ИЗ ЖЕСТКОГО ПЛАСТИКА И РАКОВИНА 4600 С ПЬЕДЕСТАЛОМ 4920. СМЕСИТЕЛЬ ДЛЯ РАКОВИНЫ COLORIC, ЦВЕТА ШАМПАНЬ. ЗЕРКАЛО С ПОДСВЕТКОЙ И СТЕКЛЯННОЙ ПОЛКОЙ NAUTIC A367 60.

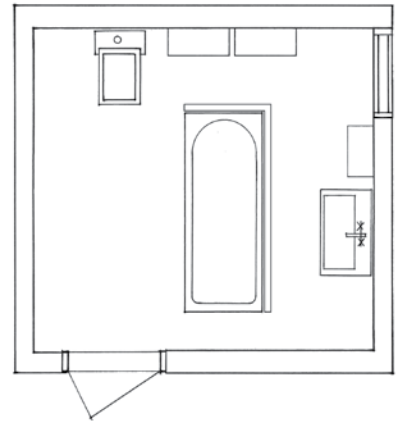
НЕБОЛЬШАЯ И СОВРЕМЕННАЯ





Продукция Gustavsberg позволит Вам блестяще реализовать Ваши индивидуальные решения даже в ванной комнате обычных, средней размеров.

Наряду с вместительными шкафчиками, Вы сможете установить ещё и комплект широкой тумбы и раковины с дополнительной плоской поверхностью для практичного расположения на ней Ваших банных аксессуаров. Изюминку в интерьер ванной внесёт индивидуально подобранный Вами цвет мебельных фасадов и смесителя. Почему бы не жизнеутверждающий оранжевый - модный хит этого сезона?!



КОМПЛЕКТ ТУМБЫ ПОД РАКОВИНУ С РАКОВИНОЙ LOGIC 1890:

ФАСАД ВЫДВИЖНОГО ОТДЕЛЕНИЯ: ЦВЕТ ОРАНЖЕВЫЙ;

РУЧКА: ВЕРСИЯ С;

РАКОВИНА LOGIC 5171;

СМЕСИТЕЛЬ ДЛЯ РАКОВИНЫ LOGIC С РЫЧАГОМ, ЦВЕТ ОРАНЖЕВЫЙ;

ЗЕРКАЛО С ПОДСВЕТКОЙ 1880-90.

НАВЕСНОЙ ШКАФЧИК-МОДУЛЬ LOGIC 1820:

ФАСАД ОРАНЖЕВЫЙ;

РУЧКА ВЕРСИЯ В.

ПОДВЕСНОЙ УНИТАЗ LOGIC 5693 С СИДЕНЬЕМ ИЗ ЖЕСТКОГО ПЛАСТИКА ЧЕРНОГО ЦВЕТА.

СМЕСИТЕЛЬ ДЛЯ ВАНН LOGIC С РЫЧАГОМ В ЦВЕТЕ ОРАНЖЕВЫЙ.

РУЧНОЙ ДУШ С ЛЕЙКОЙ SKANDIC.

АКСЕССУАРЫ ИЗ КОЛЛЕКЦИИ G1:

ДЕРЖАТЕЛЬ ТУАЛЕТНОЙ БУМАГИ:

ДЕРЖАТЕЛЬ ДЛЯ ПОЛОТЕНЕЦ.

ДОБАВИТЬ НЕМНОГО НАСТРОЕНИЯ ВАННОЙ КОМНАТЕ ВЫ СМОЖЕТЕ БЕЗ ТРУДА С ПОМОЩЬЮ НАШЕЙ НОВОЙ КОЛЛЕКЦИИ LOGIC, ПОЗВОЛЯЮЩЕЙ ВАМ ВЫБРАТЬ ПОДХОДЯЩИЙ ЦВЕТ РЫЧАГА СМЕСИТЕЛЕЙ И ФАСАДОВ МЕБЕЛИ ИЗ ЧЕТЫРЕХЦВЕТНОЙ ПАЛИТРЫ КОЛЛЕКЦИИ.

КОМПЛЕКТ ТУМБЫ ПОД РАКОВИНУ С РАКОВИНОЙ LOGIC 1890:

- ФАСАД ВЫДВИЖНОГО ОТДЕЛЕНИЯ: ЦВЕТ ОРАНЖЕВЫЙ;

- РУЧКА, ВЕРСИЯ С;

- РАКОВИНА LOGIC 5171;

СМЕСИТЕЛЬ ДЛЯ РАКОВИНЫ LOGIC С РЫЧАГОМ. ЦВЕТ ОРАНЖЕВЫЙ;

ЗЕРКАЛО С ПОДСВЕТКОЙ 1880-90.





СИМПАТИЧНО И ПРАКТИЧНО

Внешне привлекательные термостатические смесители Logic оснащены внутри важными и практичными функциями водо- и энергосбережения, которые можно настроить индивидуально. Новая модель переключателя пикантно подчеркнет стиль смесителя и легким нажатием вверх позволит Вам направить воду в нужное русло: как через излив, так и лейку ручного душа.

ТЕРМОСТАТИЧЕСКИЙ СМЕСИТЕЛЬ ДЛЯ ВАНН LOGIC С РЕГУЛЯТОРОМ НАПОРА ВОДЫ И ТЕМПЕРАТУРЫ В ОРАНЖЕВОМ ЦВЕТЕ.
РУЧНОЙ ДУШ SKANDIC СО ШЛАНГОМ В МЕТАЛЛИЧЕСКОЙ ОПЛЕТКЕ.



СМЕСИТЕЛЬ С ХАРАКТЕРОМ

Смесители коллекции Logic стандартно поставляются в хроме, но их изменчивый характер позволит Вам по-новому подойти к оформлению интерьера ванной. Если Вы – натура решительная, закажите смелые цветовые оттенки, как, например, жизнеутверждающий оранжевый или выразительный синий. Для персоны робкой и сдержанной, помимо классической версии в хромированном исполнении, предлагается нейтральный белый, а для эстетов – магический черный.

Безукоризненный внешний вид смесителя перекликается с его сложным внутренним содержанием - запатентованной технологией энергосбережения и специальным антибактериальным покрытием цветных деталей смесителя, окрашенных особой самовосстанавливающейся краской, предотвращающей появление царапин и распространение различных бактерий.

ПЕРЕД ВАМИ ЕЩЕ ОДИН ИНТЕРЬЕР ДЛЯ ВАННОЙ КОМНАТЫ СРЕДНЕГО РАЗМЕРА, В ОФОРМЛЕНИИ КОТОРОГО ИСПОЛЬЗОВАНЫ ИЗДЕЛИЯ ИЗ КОЛЛЕКЦИИ NAUTIC. ДИЗАЙН КОЛЛЕКЦИИ ОРГАНИЧЕН, КАК ПОТОК ВОДЫ И ФУНКЦИОНАЛЕН, КАК ВАШЕ СОБСТВЕННОЕ ТЕЛО. ВДОХНОВЕНИЕ ДЛЯ РАЗРАБОТКИ КОЛЛЕКЦИИ ПРИШЛО ОТ САМИХ ПОТРЕБИТЕЛЕЙ, ТАКИХ ЖЕ ПОЛЬЗОВАТЕЛЕЙ, КАК И ВЫ. ДАЛЕЕ В БРОШЮРЕ У ВАС БУДЕТ ВОЗМОЖНОСТЬ ПОДРОБНЕЕ ПОЗНАКОМИТЬСЯ С САНТЕХНИКОЙ САМОЙ ПОПУЛЯРНОЙ КОЛЛЕКЦИИ ОТ GUSTAVSBERG.

ВАННА 1700 С ЦЕЛЬНОЙ РАМОЙ 7017 С ФРОНТАЛЬНОЙ И ТОРЦЕВОЙ ПАНЕЛЬЮ

ТЕРМОСТАТИЧЕСКИЙ СМЕСИТЕЛЬ ДЛЯ ВАНН NAUTIC.
ДУШЕВОЙ КОМПЛЕКТ NAUTIC II.





ДУШЕВАЯ КАБИНА NAUTIC KR (ЗАКРУГЛЕННАЯ). ДВЕРИ РАЗДВИЖНЫЕ. ПРОФИЛЬ ИЗ АНОДИРОВАННОГО АЛЮМИНИЯ. ТЕРМОСТАТИЧЕСКИЙ СМЕСИТЕЛЬ ДЛЯ ВАНН NAUTIC. ДУШЕВОЙ КОМПЛЕКТ NAUTIC II



НАВЕСНОЙ БОКОВОЙ ШКАФЧИК NAUTIC A667. С ДЕКОРАТИВНЫМ ПРОФИЛЕМ A672 40. ЦВЕТ БЕЛЫЙ ГЛЯНЦЕВЫЙ. РАКОВИНА NAUTIC 5560. СМЕСИТЕЛЬ ДЛЯ РАКОВИНЫ NAUTIC. ПЬЕДЕСТАЛ 2920. ЗЕРКАЛЬНЫЙ ШКАФ NAUTIC A369 60



СТИЛЬНО И ПРАКТИЧНО

Изысканные формы Nautic и высокое качество материала ласкают глаз. Однако Nautic – это далеко не только эстетически привлекательные изделия из фарфора, а ещё и симбиоз практических решений. Раковина в форме эллипса, к примеру, потребует меньше места и обеспечит больше удобства при перемещении в ванной. Форма изделия упрощает уход за ним и обеспечивает хорошую гигиену. Размещение ручного душа на стене неподалеку от унитаза может быть хорошей альтернативой биде. За эффектным керамическим пьедесталом искусно скрыты все коммуникации. Унитазы Nautic – это ещё одно достижение технической мысли. Новая высокая кнопка сливного механизма эргономична и комфортна в эксплуатации. Сиденья с крышкой для унитазов Nautic поставляются с функцией Soft closing и Quick release, то есть плавно закрываются и легко снимаются. Нет ничего проще, чем поддерживать унитаз Nautic в чистоте. Не только внешние формы, но и их технические характеристики впечатляют пользователей, в особенности их экономный и практически безшумный слив.

УНИТАЗ NAUTIC 5500 С СИДЕНЬЕМ ИЗ ЖЕСТОГО ПЛАСТИКА. РАКОВИНА NAUTIC 5540. СМЕСИТЕЛЬ ДЛЯ РАКОВИНЫ NAUTIC С ГИГИЕНИЧЕСКИМ ДУШЕМ. СИФОН ДЛЯ РАКОВИНЫ 3880

ПРОСТОРНАЯ И РОСКОШНАЯ





Не существует идеальной, однажды спланированной ванной. Кто-то спартански довольствуется обычным душем, рассматривая ванную как место для гигиенических процедур. Для других же, ванная комната – это целая философия, состояние души, и они не хотят ограничивать себя в пространстве, даже, если речь идет о ванной комнате. Именно тем, кто мыслит широко и масштабно, мы готовы предложить лучшее из лучших от Gustavsberg.

Просторная ванная комната – мечта каждого – даст волю Вашей фантазии и обустроить ванную в едином стилевом ключе и с индивидуальным подходом. Одновременно разместив и ванну, и душ, Вы угодите всем членам Вашей семьи. Просторная ванная позволит Вам установить не одну, а две раковины, обеспечив Вас удобством и предоставив каждому из супругов своё индивидуальное пространство. Если Вы подумываете о подвесной, «парящей» сантехнике, то почему бы не создать ансамбль из унитаза и подвесного биде. Выбранное из той же коллекции, оно добавит общей элегантности, гигиеничности и пикантно подчеркнёт законченность интерьера.

Просторное помещение – одно из главных требований комфорта для большой семьи, которое позволит разместить Вам и удобную систему хранения для вещей. Так приятно иметь ванную комнату, где каждому предмету уделено достаточно места и где все предметы, гармонично сочетаясь, дополняют друг друга. Тогда и Вам захочется жить в гармонии с собой и окружающим миром. Вы согласны?

ПОДВЕСНАЯ КЕРАМИКА ARTIC: БИДЕ 4130 И УНИТАЗ 4330 С ЖЕСТКОЙ КРЫШКОЙ ЧЕРНОГО ЦВЕТА:

РАКОВИНА ARTIC 4551;

ВСЕ СМЕСИТЕЛИ COLORIC ЧЕРНОГО ЦВЕТА:

ДЛЯ РАКОВИНЫ (ДЛЯ БИДЕ С ГИГИЕНИЧЕСКИМ ДУШЕМ) И ТЕРМОСТАТИЧЕСКИЙ ДЛЯ ДУША С ДУШЕВОЙ УСТАНОВКОЙ 62:

ДУШЕВАЯ КАБИНА SKANDIC RV 90 (УГЛОВОЙ ВХОД):


АКСЕССУАРЫ 62: ПОЛОТЕНЦЕДЕРЖАТЕЛЬ И ДЕРЖАТЕЛЬ ТУАЛЕТНОЙ БУМАГИ

Позвольте себе роскошь в интерьере ванной комнаты – «жемчужину» от GUSTAVSBERG из коллекции ARTIC – сдержанную, без лишних деталей, стильную и практичную раковину, придающую ванной комнате эксклюзивный современный вид. Последний штрих в интерьере – уникальные смесители COLORIC в притягательно магическом черном. Раковины могут устанавливаться как на столешницу, так и отдельно на красивом керамическом пьедестале. Вне зависимости от метода монтажа, конечным результатом ваших усилий станет аккуратно установленная раковина, которую легко поддерживать в чистоте.

РАКОВИНА ARTIC 4551

СМЕСИТЕЛЬ ДЛЯ РАКОВИН COLORIC. ЦВЕТ ЧЕРНЫЙ





ПАРЯЩАЯ ЭЛЕГАНТНОСТЬ

В просторной ванной комнате для Вашего комфорта и завершенности стиля, Вы можете позволить себе подвесной унитаз и биде из нашей эксклюзивной коллекции ARTic. Оба изделия можно заказать со специальной обработкой керамики ceramicplus, предотвращающей накопление грязи и облегчающей уход за изделием. Сиденье с крышкой из жесткого черного пластика снабжено практичной и удобной функцией плавного опускания. Аутентичные материалы и чистые линии коллекции создают последовательное чувство стиля.

ПОДВЕСНАЯ САНТЕХНИКА ARTIC:
УНИТАЗ 4330 И БИДЕ 4130
СМЕСИТЕЛЬ ДЛЯ РАКОВИНЫ/БИДЕ COLORIC.
ЦВЕТ ЧЕРНЫЙ
ГИГИЕНИЧЕСКИЙ ДУШ С КРЕПЛЕНИЕМ НА СТЕНЕ SKANDIC
АКСЕССУАРЫ ИЗ КОЛЛЕКЦИИ G2: ДЕРЖАТЕЛЬ
ТУАЛЕТНОЙ БУМАГИ И КОЛЬЦО ДЛЯ ПОЛОТЕНЦА



ЭКСКЛЮЗИВНЫЕ ДЕТАЛИ

Подъемная функция, встроенная в петли дверей, позволяет каждый раз при открытии и закрытии приподнимать двери душевой кабины на 5 мм. Практичная деталь, которая сводит к минимуму износ пола и душевых дверей и придает дополнительный комфорт в использовании.

МОЖЕТ ЛИ УНИТАЗ БЫТЬ ФУНКЦИОНАЛЬНЫМ?

История компании Gustavsberg уходит своими корнями к 1600 годам. Производство сантехнических изделий, в том числе унитазов, было организовано в компании с 1939 года. Именно поэтому для многих людей в Швеции слово "унитаз" тесно связано с именем Gustavsberg. Будучи так долго на рынке, мы просто стали естественной составной частью повседневной жизни людей.

Сейчас традиции подкреплены современными технологиями и дизайном. Наши обширные знания и опыт работы с водой позволяют нам разрабатывать все более эффективные водосберегающие изделия. Уменьшение потребления воды означает уменьшение расходования энергии. Это приводит к экономии на уровне домашнего хозяйства, а также благоприятно отражается и на общем экологическом уровне.



ЭКОЛОГИЧНЫЕ РЕШЕНИЯ

Все модели в коллекции Nautic оснащены водосберегающей технологией, а с поверхностью ceramicplus процесс уборки становится еще проще.



МНОГИЕ ИЗДЕЛИЯ GUSTAVSBERG ВЫПУСКАЮТСЯ СО СПЕЦИАЛЬНОЙ ОБРАБОТКОЙ ФАРФОРА CERAMICPLUS, ПОЗВОЛЯЮЩЕЙ СОЗДАТЬ ВОДООТТАЛКИВАЮЩУЮ ПОВЕРХНОСТЬ, С КОТОРОЙ ЛЕГКО УДАЛЯЮТСЯ СЛЕДЫ ИСПОЛЬЗОВАНИЯ. ПОСЛЕ ОБРАБОТКИ CERAMICPLUS МИКРОПОРЫ В ГЛАЗУРИ СТАНОВЯТСЯ МАЛЫ НАСТОЛЬКО, ЧТО ВЛАГА НЕ СПОСОБНА УДЕРЖИВАТЬСЯ НА ПОВЕРХНОСТИ И СТЕКАЕТ ВНИЗ. С ВЛАГОЙ УХОДИТ ГРЯЗЬ, ИЗВЕШЬ И ПРОЧИЕ ЧАСТИЦЫ.



ФУНКЦИЯ QUICK RELEASE ПОЗВОЛИТ БЫСТРО И ЛЕГКО СНЯТЬ СИДЕНЬЕ. ОНО ЭЛЕМЕНТАРНО СНИМАЕТСЯ (ДАЖЕ ОДНОЙ РУКОЙ) И ПОСЛЕ УБОРКИ ЛЕГКО СТАВИТСЯ НА МЕСТО. НЕТ НИЧЕГО ПРОЩЕ, ЧЕМ ПОДДЕРЖИВАТЬ УНИТАЗ С СИДЕНЬЕМ С ФУНКЦИЕЙ QUICK RELEASE В ЧИСТОТЕ.



БЛАГОДАря СПЕЦИАЛЬНЫМ ИНТЕГРИРОВАННЫМ АМОРТИЗАТОРАМ ОБЕСПЕЧИВАЕТСЯ ПЛАВНОЕ ЗАКРЫТИЕ ЖЕСТКОГО СИДЕНЬЯ УНИТАЗА SOFT CLOSE. ГИДРАВЛИЧЕСКАЯ СИСТЕМА АМОРТИЗАЦИИ ГАРАНТИРУЕТ, ЧТО КРЫШКА И СИДЕНЬЕ ВСЕГДА ПЛАВНО И ТИХО ОПУСКАЮТСЯ, НЕ ПОТРЕВОЖИВ ВАШ СЛУХ И НЕ ИСПОРТИВ УДАРОМ ПОВЕРХНОСТЬ ИЗДЕЛИЯ. ДЕТАЛИ ТАКОЙ СИСТЕМЫ ИЗОЛИРОВАНЫ И НЕ ВСТУПАЮТ В КОНТАКТ С ФАРФОРом ИЗДЕЛИЯ, ТЕМ САМЫМ ОТВЕЧАЯ НОРМАМ ГИГИЕНЫ.

НАПОЛЬНЫЙ УНИТАЗ NAUTIC

Модель 5500



ЭРГОНОМИЧНЫЙ ДИЗАЙН

Высокая кнопка сливного механизма на моделях NAUTIC легко доступна и комфортна в эксплуатации, даже для детей и при слабом освещении. Кнопка эргономична и удобна абсолютно для всех: для маленьких детских ручек, для ослабленных рук пожилых людей и для женских ухоженных рук - обладательниц длинных ногтей.

КНОПКА СЛИВНОГО МЕХАНИЗМА.
МОДЕЛЬ NAUTIC



САМЫЙ НЕПРИХОТЛИВЫЙ УНИТАЗ

Гладкие края и пуристический дизайн моделей Nautic предотвращает накопление грязи и упрощает поддержание изделия в чистоте. Расширенное основание унитаза позволяет скрыть неприглядные следы на полу от предыдущей модели.

Форма сливного бачка разработана таким образом, что его внешний керамический корпус обеспечивает абсолютно бесшумное наполнение отдельного внутреннего пластикового бачка. Двойные стенки бачка предотвращают образование конденсата на керамической поверхности.

В коллекции Nautic помимо напольных представлены и подвесные модели, которые наиболее практичны, гигиеничны и просты в уходе.

НАПОЛЬНЫЙ УНИТАЗ NAUTIC

Сиденье из жесткого пластика с крышкой черного цвета, кнопка сливного механизма хромированная. Поставляется также в белом исполнении.

NAUTIC. ЧАША УНИТАЗА
ПОДВЕСНАЯ

Модель 5530



КАКУЮ МОДЕЛЬ РАКОВИНЫ ВЫБЕРЕТЕ ВЫ?

В ванной комнате мы все больше и больше проводим времени. Мебель для ванной комнаты и, в особенности, раковина подвергаются ежедневному интенсивному использованию: мы чистим зубы и моем руки несколько раз в день. Поэтому важно, чтобы раковина могла максимально рационально использовать ограниченное пространство ванной комнаты. При выборе раковины, безусловно, следует обратить внимание на дизайн, который, помимо привлекательных внешних форм,

должен быть ещё практичным и удобным. Дополнительная плоская керамическая поверхность раковины позволит расположить под рукой аксессуары и обеспечит максимальный комфорт в эксплуатации. В трех различных коллекциях от Gustavsberg представлен широкий выбор раковин, способный удовлетворить запросы самых взыскательных пользователей.



NAUTIC – DESIGNED BY YOU – СОЗДАНА ВАМИ

Коллекция Nautic создавалась на базе впечатлений, опыта, мнений, предложений и пожеланий тех людей, которые конкретно знают и пользуются нашими изделиями. Вдохновение пришло именно от самих потребителей, таких же пользователей, как и Вы. В результате, возникла одна из самых привлекательных и впечатляющих ванных комнат, когда-либо ранее созданных в Gustavsberg. Ванной комнате, укомплектованной изделиями Nautic, присуща некая свежесть и тишина, гигиеничность и красота форм, воплощающих истинную гармонию. Изысканные формы Nautic и высокое качество материала ласкают глаз. Однако Nautic – это далеко не только эстетически привлекательные изделия из фарфора, а ещё и симбиоз практических решений.

Раковина в форме эллипса, к примеру, потребует меньше места и обеспечит больше удобства при перемещении в ванной.



МНОГИЕ РАКОВИНЫ GUSTAVSBERG ВЫПУСКАЮТСЯ СО СПЕЦИАЛЬНОЙ ОБРАБОТКОЙ ФАРФОРА CERAMICPLUS, ПОЗВОЛЯЮЩЕЙ СОЗДАТЬ ВОДООТТАЛКИВАЮЩУЮ ПОВЕРХНОСТЬ, С КОТОРОЙ ЛЕГКО УДАЛЯЮТСЯ СЛЕДЫ ИСПОЛЬЗОВАНИЯ. ПОСЛЕ ОБРАБОТКИ CERAMICPLUS МИКРОПОРЫ В ГЛАЗУРИ СТАНОВЯТСЯ МАЛЫ НАСТОЛЬКО, ЧТО ВЛАГА НЕ СПОСОБНА УДЕРЖИВАТЬСЯ НА ПОВЕРХНОСТИ И СТЕКАЕТ ВНИЗ. С ВЛАГОЙ УХОДИТ ГРЯЗЬ, ИЗВЕСТИ И ПРОЧИЕ ЧАСТИЦЫ. С CERAMICPLUS НАМНОГО ЛЕГЧЕ УХАЖИВАТЬ ЗА ИЗДЕЛИЕМ. НЕ ПРИМЕНЯЯ ПРИ ЭТОМ АБРАЗИВНЫЕ ЧИСТЯЩИЕ СРЕДСТВА, ПЛОХО ВЛИЯЮЩИЕ НА ВАС И ОКРУЖАЮЩУЮ СРЕДУ.



LOGIC: КОМФОРТ В МИНИАТЮРЕ

Отточенные линии классического дизайна обрамляют изделия коллекции Logis. Концепция форм не требует от Вас простора, а способна удовлетворить Ваш вкус даже в самых тесных помещениях. Благодаря компактным размерам, аккуратные раковины Logis идеально подходят для небольших ванных комнат, для гостевого санузла или для дачи. Несмотря на свои скромные размеры, раковины имеют сравнительно вместительную плоскую поверхность. Если Вы в поисках компактной угловой модели, то Logis Вашу задачу решит. Есть в коллекции и раковины стандартных размеров, внешние формы которых не только комфортны, но невероятно привлекательны.



LOGIC РАКОВИНА С СИСТЕМОЙ СЛИВА

Стильный сифон с хромированным покрытием – отличная альтернатива в случаях открытой установки, когда элемент не скрыт за пьедесталом или фасадом тумбы под раковину.



ARTIC: РОСКОШНАЯ ЭЛЕГАНТНОСТЬ

Тем, кто хотел бы произвести впечатление на своих гостей или просто насладиться эстетикой, мы рекомендуем остановить свой выбор на коллекции ARTic. Геометрические формы раковин всегда современны и впишутся в любой интерьер, ретро или модерн. Они добавляют нотку элегантности и эксклюзивности Вашей ванной комнате. Раковины ARTic – это настоящее произведение дизайнерского искусства.

РАКОВИНЫ ARTIC


Двойная раковина – практичное решение, наполовину сокращающее утренние очереди в ванную

ИСКУССТВО ЭНЕРГОСБЕРЕЖЕНИЯ КАЖДЫЙ ДЕНЬ

На своем пути к большим рекам вода проходит через смеситель, раковину или унитаз. До недавнего времени на воду смотрели как на неисчерпаемый ресурс. Сегодня мы стали умнее и стали задумываться, сколько воды мы используем и какое влияние оказываем на ее качество. Gustavsberg находится в числе лидеров по развитию технологий, позволяющих бережно и экономно обращаться с водой. Наши смесители оснащены запатентованными водо- и энергосберегающими функциями, которые ежегодно позволяют эко-

номить огромное количество ресурсов (и денежных средств тоже), и за которые наша компания на протяжении многих лет завоевывает престижные международные награды и призы.

В ассортименте наших смесителей есть несколько коллекций, различных по стилю и форме, но всех их объединяет гарантированное качество и уникальные энергосберегающие функции, разработанные компанией GUSTAVSBERG.



NAUTIC: САМЫЙ ПРАКТИЧНЫЙ СМЕСИТЕЛЬ

В буквальном смысле слова Вам не потребуется и пальцем пошевелить, чтобы сэкономить энергетические и денежные ресурсы, благодаря использованию нашего замечательного смесителя Nautic. Просто отпустите рычаг смесителя, и он автоматически вернется в оптимальное положение как комфортного потока, так и комфортной температуры 38°C. Для максимального потока воды необходимо поднять рычаг в самое верхнее положение, а для максимальной температуры – в крайнее левое положение. Таким образом, пользуясь смесителем Nautic, Вы каждый раз экономите энергию и Ваши деньги. Nautic является идеальным выбором ещё и потому, что мгновенно реагирует на перепады напора и температуры воды, которые могут возникать в водопроводе и, в худшем случае, привести к затоплению. Смеситель закрывается автоматически, если холодная вода не поступает.



ЕСО-TAP – ЭТО НАШЕ НОВОЕ ЭКООБОЗНАЧЕНИЕ ПОКУПАЯ СМЕСИТЕЛЬ. ОТМЕЧЕННЫЙ ЗНАКОМ ЕСО-TAP, ВЫ МОЖЕТЕ БЫТЬ УВЕРЕНЫ, ЧТО ОН ОТВЕЧАЕТ САМЫМ ВЫСОКИМ ТРЕБОВАНИЯМ И СООТВЕТСТВУЕТ ВЫСОЧАЙШИМ ЭКОЛОГИЧЕСКИМ СТАНДАРТАМ. ЭТО КАСАЕТСЯ КАК ЕГО ПРОИЗВОДСТВА, УТИЛИЗАЦИИ, ТАК И РЕЖИМА ВОДО- И ЭНЕРГОСБЕРЕЖЕНИЯ.



COLORIC: ЭКСКЛЮЗИВЕН И ЭКОЛОГИЧЕН

Уникальность Cologic налицо – это первый на сантехническом рынке смеситель, поверхность которого изготовлена из окрашенного анодированного алюминия, благодаря чему он по своей прочности не уступает хромированным, не содержит вредных примесей свинца и, таким образом, после утилизации полностью перерабатывается без ущерба для окружающей среды. Смеситель оснащен важной технологией водо- и энергосбережения. Его элегантный дизайн, цветовая гамма из пяти эксклюзивных оттенков и экологичность – вот те критерии, благодаря которым он завоевывает Ваше внимание.

COLORIC СМЕСИТЕЛЬ ДЛЯ РАКОВИНЫ

Цвет: синий



COLORIC СМЕСИТЕЛЬ ДЛЯ РАКОВИНЫ

Цвет: шампань

COLORIC СМЕСИТЕЛЬ ДЛЯ РАКОВИНЫ

С гигиеническим душем. Цвет: черный



LOGIC – СЕНСОРНАЯ МАГИЯ КОНТАКТА

Стоит Вам только протянуть к нему руку, как он мгновенно отреагирует. И все остальные заботы он возьмет на себя. LOGIC поставляется с заводскими настройками и не требует никакой регулировки, но при необходимости чувствительность сенсора настраивается без какого-либо инструмента. Автоматически выключается после того, как убрали руки, даже если в зоне сенсора что-либо находится. Для удобства при уборке сенсорный глазок можно деактивировать в течение одной минуты. Предлагается в классическом хроме.

СМЕСИТЕЛЬ ДЛЯ РАКОВИН LOGIC

Цвет: классический хром

ПРИНЯТИЕ ВАННЫ: КОМФОРТ И БЕЗОПАСНОСТЬ

Термостатические смесители Gustavsberg повышают как комфорт, так и безопасность в ванной. Они снабжены встроенной автоматической системой защиты от ожогов горячей водой, керамическим картриджем, а также типовыми обратными клапанами, которые мгновенно реагируют на перепады

напора воды и температуры, возникающие в водопроводе. Принимая ванну или душ, Вам гарантировано полное расслабление и максимальный комфорт, без каких-либо мыслей о неприятных сюрпризах.



ТЕРМОСТАТИЧЕСКИЙ СМЕСИТЕЛЬ COLORIC

ПОВЕРХНОСТЬ СМЕСИТЕЛЕЙ COLORIC ИЗГОТОВЛЕНА ИЗ ОКРАШЕННОГО АНОДИРОВАННОГО АЛЮМИНИЯ. БЛАГОДАРЯ ЧЕМУ ОН ПО СВОЕЙ ПРОЧНОСТИ НЕ УСТУПАЕТ ХРОМИРОВАННЫМ. ПРЕДЛАГАЕТСЯ В ПЯТИ ЭКСКЛЮЗИВНЫХ ЦВЕТОВЫХ ТОНАХ.



ТЕРМОСТАТИЧЕСКИЙ СМЕСИТЕЛЬ LOGIC

LOGIC – это первый смеситель от Gustavsberg, позволяющий изменить свой облик благодаря замене его цветных составляющих. Настенный однорычажный смеситель LOGIC представляет собой универсальный корпус в хроме, который изначально может служить смесителем для душа, а в комплекте с изливом превращается в стильный и удобный смеситель для ванны.

Переключатель потока воды между ванной и душем – это ещё одно практичное решение от Gustavsberg: просто потяните шланг, и направления потока воды изменится.



LOGIC СМЕСИТЕЛЬ ДЛЯ ВАНН

Синий



LOGIC СМЕСИТЕЛЬ ДЛЯ ВАНН

Оранжевый



LOGIC СМЕСИТЕЛЬ ДЛЯ ВАНН

Белый



LOGIC СМЕСИТЕЛЬ ДЛЯ ВАНН

Черный



ТЕРМОСТАТИЧЕСКИЙ СМЕСИТЕЛЬ NAUTIC

Коллекция Nautic включает смесители для душа и ванны, которые в дополнение к встроенной автоматической системе защиты от ожогов горячей водой, оснащены керамическим картриджем и типовыми обратными клапанами, которые мгновенно реагируют на перепады напора воды и температуры, возникающие в водопроводе. Смесители оснащены важной регулируемой энергосберегающей функцией, которая настраивается индивидуально.



СМЕСИТЕЛЬ ДЛЯ ДУША NAUTIC

СМЕСИТЕЛЬ ДЛЯ ВАНН NAUTIC

ДУШ ДЛЯ ВАС: ГИГИЕНИЧНО И ФУНКЦИОНАЛЬНО

Различные душевые решения и инновации от Gustavsberg открывают Вам прекрасные дополнительные перспективы для поддержания отличного самочувствия. Соответствуя высочайшим стандартам качества, дизайна и функциональности, они доступны в различных комбинациях и размерах для размещения в ванных комнатах любого типа. Однако, прежде чем приступить к выбору модели, обратите внимание на некоторые нюансы в Вашей ванной комнате. В помещениях, где нельзя обеспечить влагостойкость пола и стен, следует

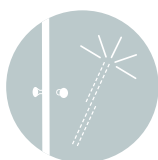
отдать предпочтение закрытой душевой кабине, которая образует безопасное пространство для водных процедур. При выборе поддона следует обратить внимание на их размеры, форму, глубину и материал, из которого произведено изделие. Принцип конструкции душевых от Gustavsberg – это комфорт при использовании и простота в уборке. Один квадратный метр площади, холодная и горячая вода – все что вам необходимо.



ДУШЕВОЙ УГОЛОК С ЗАКРУЛЕННЫМИ СТЕКЛЯННЫМИ ПАНЕЛЯМИ. ДВЕРИ ОТКРЫВАЮТСЯ ВНУТРЬ И НАРУЖУ – ЭТО ПОЗВОЛЯЕТ ЭКОНОМИТЬ МЕСТО В НЕБОЛЬШИХ ВАННЫХ КОМНАТАХ



ПОВОРОТНАЯ ДВЕРЬ ДЛЯ МОНТАЖА В НИШУ. ОТКРЫВАЕТСЯ ВНУТРЬ И НАРУЖУ, ЧТО ПОЗВОЛЯЕТ УСТАНАВЛИВАТЬ ДАННУЮ МОДЕЛЬ В ПОМЕЩЕНИЯХ, ГДЕ ПРОСТРАНСТВО ДЛЯ ШИРОКОГО ОТКРЫТИЯ ДВЕРИ ОГРАНИЧЕНО



ДУШЕВЫЕ ПАНЕЛИ ПОСТОЯННО ПОДВЕРГАЮТСЯ ВОЗДЕЙСТВИЮ ВОДЫ, МЫЛА, МАСЕЛ, ШАМПУНЯ И ПРОЧИХ МОЮЩИХ СРЕДСТВ. ПО ЭТОЙ ПРИЧИНЕ ВСЕ СТЕКЛЯННЫЕ ДУШЕВЫЕ ПАНЕЛИ/ ПЕРЕГОРОДКИ GUSTAVSBERG ИЗГОТОВЛЕНЫ ПО СПЕЦИАЛЬНОЙ ТЕХНОЛОГИИ CLEAR GLASS, ПОЗВОЛЯЮЩЕЙ ИЗБЕЖАТЬ НЕПРИЯТНЫХ ОТЛОЖЕНИЙ ГРЯЗИ И ИЗВЕСТИ НА СТЕКЛЕ. ТЕМ САМЫМ УМЕНЬШИТЬ РАСХОД МОЮЩИХ СРЕДСТВ.



ВСТРОЕННАЯ ПОДЪЕМНАЯ ФУНКЦИЯ ДВЕРЕЙ
ПОЗВОЛЯЕТ ПРИПОДНЯТЬ ДВЕРИ НА 5 ММ

с душевым поддоном или без?

Наиболее распространенным решением является душевая панель, установленная непосредственно на влагостойчивый пол с небольшим уклоном в сторону сливного отверстия в полу. Для снижения риска повреждения от сырости, конструкция может быть дополнена душевым поддоном. Четкие современные линии и идеальные пропорции отличительные черты душевых поддонов Gustavsberg.

MINERALIC
ДУШЕВОЙ ПОДДОН КВАДРАТНЫЙ 80 X 80 CM

Литой мрамор Gel Coat создает гладкую поверхность, которую легко поддерживать в чистоте. Нетипичная глубина 16 мм создает практически безбарьерный вход.



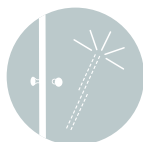
DENIA
ДУШЕВОЙ ПОДДОН КВАДРАТНЫЙ 90 X 90 CM

Простая геометрия высокофункциональный акрилат с гладкой, но одновременно нескользкой поверхностью. Глубина поддонов – 60 мм.





ДУШЕВАЯ КАБИНА NAUTIC С ЗАКРУГЛЕННЫМИ ПАНЕЛЯМИ ЛЕГКО УСТАНАВЛИВАЕТСЯ НА ОБЛИЦОВАННЫЙ ПЛИТКОЙ ПОЛ БЕЗ ДУШЕВОГО ПОДДОНА. ПРОЗРАЧНОЕ БЕЗОПАСНОЕ СТЕКЛО ОБРАБОТАНО ПО СПЕЦИАЛЬНОЙ ТЕХНОЛОГИИ CLEAR GLASS.



ДУШЕВЫЕ ПАНЕЛИ ПОСТОЯННО ПОДВЕРГАЮТСЯ ВОЗДЕЙСТВИЮ ВОДЫ, МЫЛА, МАСЕЛ, ШАМПУНЯ И ПРОЧИХ МОЮЩИХ СРЕДСТВ. ПО ЭТОЙ ПРИЧИНЕ ВСЕ СТЕКЛЯННЫЕ ДУШЕВЫЕ ПАНЕЛИ/ ПЕРЕГОРОДКИ GUSTAVSBERG ИЗГОТОВЛЕНЫ ПО СПЕЦИАЛЬНОЙ ТЕХНОЛОГИИ CLEAR GLASS, ПОЗВОЛЯЮЩЕЙ ИЗБЕЖАТЬ НЕПРИЯТНЫХ ОТЛОЖЕНИЙ ГРЯЗИ И ИЗВЕСТИ НА СТЕКЛЕ, ТЕМ САМЫМ УМЕНЬШАЯ РАСХОД МОЮЩИХ СРЕДСТВ.



ДУШЕВЫЕ GUSTAVSBERG: КАЧЕСТВО В КАЖДОЙ ДЕТАЛИ

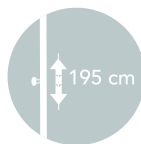


ТЕРМОСТАТИЧЕСКИЙ СМЕСИТЕЛЬ ДЛЯ ДУША COLORIC



ВЫСОТА 195 CM

Максимальная высота наших душевых – 195 см. Это на 10 см выше, чем предлагают большинство производителей. Идеально подходит для установки непосредственно на облицовочный плиткой пол.



СИСТЕМА CLICK

Система Easy Click позволяет приподнять стеклянные панели душевых над нижней направляющей, обеспечивая более качественный уход за изделием в труднодоступных местах.




ХРОМИРОВАННАЯ МЕТАЛЛИЧЕСКАЯ РУЧКА

Все детали душевых кабин выполнены из высококачественных материалов

БЕРЕЧЬ БЕСЦЕННЫЙ ДАР ПРИРОДЫ

Жить в гармонии с природой и с самим собой – это должно стать мечтой всех и каждого. А требуется для этого совсем немного – заботиться и беречь окружающую нас среду. Если каждый из нас задумается об экономном ведении хозяйства и, придерживаясь несложных правил и приемов, уменьшит, к примеру, потребление воды на кухне, это сразу же благоприятно отразится и на общем экологическом уровне. Мы,

в Gustavsberg, ощущаем себя частью экосистемы, за которую отвечаем, поэтому все наши смесители, в том числе и кухонные, снабжены функцией водо- и энергосбережения и автоматически способствуют тому, чтобы Вы никогда не потребляли больше горячей воды, чем нужно. На практике это означает экономию энергии и денег, даже если Вы и привыкли чистить картофель под проточной водой.



СМЕСИТЕЛЬ ДЛЯ КУХНИ NAUTIC

Элегантный смеситель Nautic экологически сертифицирован и оснащен керамическим картриджем и важными и практичными функциями водо- и энергосбережения, которые можно настроить индивидуально. При комфортной температуре 30°C (которой вполне достаточно) рычаг смесителя направлен прямо. Для максимального потока воды необходимо поднять рычаг в самое верхнее положение, а для максимальной температуры – в крайнее левое положение. Если рычаг отпустить, он автоматически возвращается в исходное энергосберегающее положение комфортного потока и комфортной температуры.



ТЕХНОЛОГИЯ ВОДОСБЕРЕЖЕНИЯ ПОМОЖЕТ ВАМ РЕГУЛИРОВАТЬ НЕОБХОДИМОЕ КОЛИЧЕСТВО ПОТРЕБЛЯЕМОЙ ВОДЫ. ОПТИМАЛЬНОЕ (РЕГУЛИРУЕТСЯ АВТОМАТИЧЕСКИ) ПОЛОЖЕНИЕ РЫЧАГА СМЕСИТЕЛЯ ДАЁТ ДОСТАТОЧНЫЙ ПОТОК ВОДЫ ДЛЯ МЫТЬЯ ПОСУДЫ И РУК. ПОДНИМИТЕ РЫЧАГ В САМОЕ ВЕРХНЕЕ ПОЛОЖЕНИЕ ДЛЯ МАКСИМАЛЬНОГО ПОТОКА ВОДЫ И ОТПУСТИТЕ РЫЧАГ, ЧТОБЫ ОН ВЕРНУЛСЯ АВТОМАТИЧЕСКИ В ПЕРВОНАЧАЛЬНОЕ ПОЛОЖЕНИЕ. КОМФОРТНЫЙ ПОТОК ВЫ МОЖЕТЕ НАСТРОИТЬ ИНДИВИДУАЛЬНО В СООТВЕТСТВИИ С ВАШИМИ ПОТРЕБНОСТЯМИ.



ЭНЕРГОСБЕРЕГАЮЩАЯ ФУНКЦИЯ НАШИХ СМЕСИТЕЛЕЙ ПОЗВОЛЯЕТ СНИЗИТЬ ПОТРЕБЛЕНИЕ ГОРЯЧЕЙ ВОДЫ (ЭНЕРГИИ) НА 50%. РЕШЕНИЕ ПРОСТОЕ И ОРИГИНАЛЬНОЕ. ДЛЯ МАКСИМАЛЬНОЙ ТЕМПЕРАТУРЫ РУКОЯТКУ РЫЧАГА СЛЕДУЕТ ПОВЕРНУТЬ В КРАЙНЕЕ ЛЕВОЕ ПОЛОЖЕНИЕ. ЕСЛИ РЫЧАГ ОТПУСТИТЬ, ОН АВТОМАТИЧЕСКИ ВЕРНЁТСЯ В ПОЛОЖЕНИЕ КОМФОРТНОЙ ТЕМПЕРАТУРЫ. ТАКИМ ОБРАЗОМ, СМЕСИТЕЛЬ ЭКОНОМИТ ЭНЕРГИЮ И ВАШИ ДЕНЬГИ. КОМФОРТНУЮ ТЕМПЕРАТУРУ ВЫ МОЖЕТЕ НАСТРОИТЬ ИНДИВИДУАЛЬНО В СООТВЕТСТВИИ С ВАШИМИ ПОТРЕБНОСТЯМИ.



СМЕСИТЕЛЬ ДЛЯ КУХНИ COLORIC



СМЕСИТЕЛЬ ДЛЯ КУХНИ COLORIC

Красный

СМЕСИТЕЛЬ ДЛЯ КУХНИ COLORIC

Синий



СМЕСИТЕЛЬ ДЛЯ КУХНИ COLORIC

Шампань

СМЕСИТЕЛЬ ДЛЯ КУХНИ COLORIC

Серебристый



СМЕСИТЕЛЬ ДЛЯ КУХНИ LOGIC

Смеситель LOGIC стандартно поставляется в хроме, цветные части, окрашенные специальной самовосстанавливающейся краской в четырех цветах, поставляются отдельно.

Удобства в эксплуатации добавляет поворотный излив смесителя с углом поворота 110° и практичная антибактериальная поверхность, предотвращающая образование царапин и, соответственно, проникновения в них бактерий, что особенно актуально на кухне при контакте с пищевыми продуктами.

Переключатель устанавливается под рычагом смесителя и сочетается с ним в одной цветовой гамме. LOGIC- смесители оснащены керамическим картриджем и важными и практичными функциями водо- и энергосбережения, которые можно настроить индивидуально.



СМЕСИТЕЛЬ ДЛЯ КУХНИ LOGIC

Синий



СМЕСИТЕЛЬ ДЛЯ КУХНИ LOGIC

Черный



СМЕСИТЕЛЬ ДЛЯ КУХНИ LOGIC

Белый



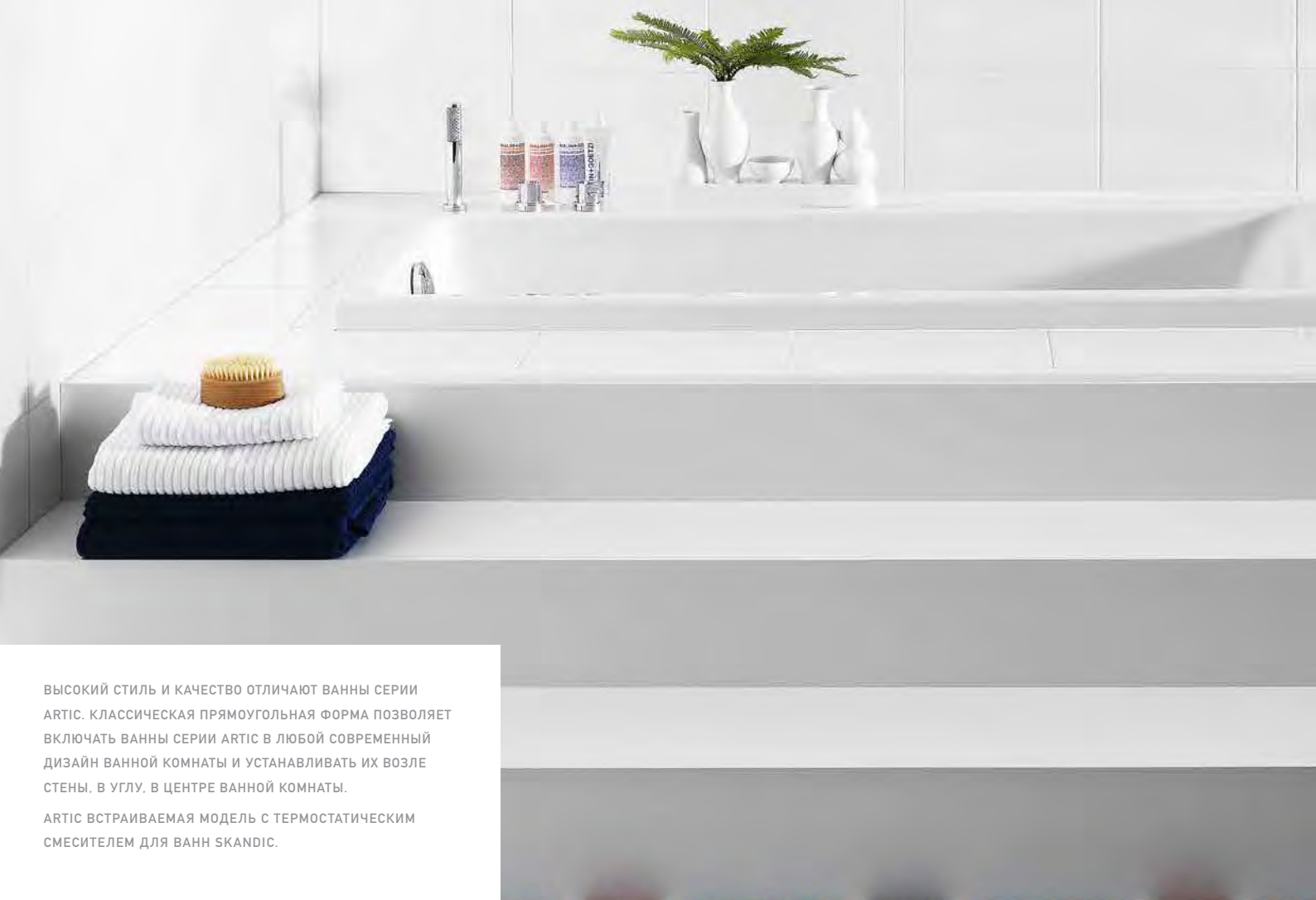
СМЕСИТЕЛЬ ДЛЯ КУХНИ LOGIC

Оранжевый

ЧАСТИЧКА РОСКОШИ В БЫТУ

Возможность на пару часов отключиться от сумасшедшего ритма городской жизни, снять напряжение трудовых будней и погрузиться в атмосферу покоя и гармонии – это реально! Вам нужно только создать для этого все условия: продуманный интерьер Вашей ванной комнаты, тихая музыка, едва уловимые тонкий ароматы наполненной ванны – и все...

Музыку и ароматы мы оставляем на Ваш собственный вкус, а в выборе удобной, функциональной и красивой ванны Вам с удовольствием поможет наша компания Gustavsberg, предоставив широкий выбор её безукоризненных коллекций.



ВЫСОКИЙ СТИЛЬ И КАЧЕСТВО ОТЛИЧАЮТ ВАННЫ СЕРИИ ARTIC. КЛАССИЧЕСКАЯ ПРЯМОУГОЛЬНАЯ ФОРМА ПОЗВОЛЯЕТ ВКЛЮЧАТЬ ВАННЫ СЕРИИ ARTIC В ЛЮБОЙ СОВРЕМЕННЫЙ ДИЗАЙН ВАННОЙ КОМНАТЫ И УСТАНАВЛИВАТЬ ИХ ВОЗЛЕ СТЕНЫ, В УГЛУ, В ЦЕНТРЕ ВАННОЙ КОМНАТЫ.

ARTIC ВСТРАИВАЕМАЯ МОДЕЛЬ С ТЕРМОСТАТИЧЕСКИМ СМЕСИТЕЛЕМ ДЛЯ ВАНН SKANDIC.

ВЫБЕРЕТЕ ПОДХОДЯЩУЮ ПРЯМОУГОЛЬНУЮ ВАННУ

Изысканная простота линий отличает прямоугольные ванны Gustavsberg. Великолепная классическая форма гармонично сочетается с комфортом внутреннего пространства ванны.



CASSANDRA 170

Чтобы вы не ограничивали себя в выборе данная серия включает варианты Solo и Duo. Возможная длина ванны: 160, 170, 180 и 190 см. Она найдет своё место в любой ванной комнате.



МЕТАЛЛИЧЕСКИЙ ПРОФИЛЬ В БОРТИКЕ ВАННЫ

Благодаря наличию Metal Rim ванная становится более устойчивой. Во время транспортировки и монтажа ей не грозит деформация.

УГЛОВАЯ ВАННА LOGIC.
АССИМЕТРИЧНОЙ ФОРМЫ 1500 X 1050 ММ. ФРОНТАЛЬНАЯ
ПАНЕЛЬ LOGIC АССИМЕТРИЧНАЯ. ТЕРМОСТАТИЧЕСКИЙ
СМЕСИТЕЛЬ ДЛЯ ВАНН SCANDIC. ДУШЕВАЯ ПЕРЕГО-
РОДКА ДЛЯ УСТАНОВКИ НА БОРТИКЕ ВАННЫ LOGIC VZ С
ХРОМИРОВАННЫМ ПРОФИЛЕМ





LOGIC АСИММЕТРИЧНАЯ: ПРАВОСТОРОННЯЯ И ЛЕВОСТОРОННЯЯ ВЕРСИЯ

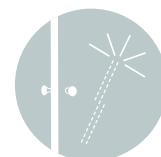
Асимметричные ванны нашей новой коллекции Logic, отличаются необычное решение формы внутреннего пространства, где тщательно продумана архитектура чаши. Нестандартная модель предложена в правостороннем и левостороннем исполнении.

Асимметричная ванна Logic максимально используют площадь, не утрачивая при этом комфорта. Широкий бортик позволяет использовать его в качестве удобной полочки для Ваших душевых принадлежностей.



ДОПОЛНИТЕЛЬНЫЕ ОПЦИИ ДЛЯ ВАШЕГО КОМФОРТА

Душевые панели постоянно подвергаются воздействию воды, мыла, масел, шампуня и прочих моющих средств. По этой причине все стеклянные душевые панели и перегородки Gustavsberg изготовлены по технологии Clear Glass, позволяющих избежать раздражающий отложений грязи и извести на стекле, уменьшая тем самым расход моющих средств.



Более гигиеничной альтернативой душевой занавеске для защиты от брызг в ванной является перегородка. Наши душевые перегородки изготавливаются из прозрачного закаленного стекла с регулируемым профилем для установки на неровных стенах. Минимальное наличие профиля обеспечивает легкость ухода за изделием. Душевые перегородки могут открываться вовнутрь и наружу.

ДУШЕВАЯ ПЕРЕГОРОДКА LOGIC VZ ДЛЯ ВАННЫ

ПРЕЖДЕ, ЧЕМ ВЫ НАЧНЕТЕ

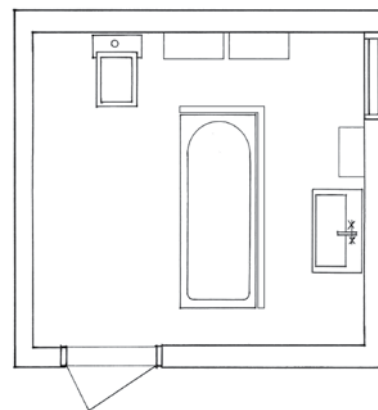
1. Разбейте ванную комнату на три функциональные зоны: первая – посещение туалета; вторая – «зона водных процедур» для всего тела, то есть, для принятия душа и ванны; третья – зона для личной гигиены, умывания рук, лица и чистки зубов.
2. Подумайте, каким Вы хотите видеть функционирование зон – совмещенное или раздельное, и какова будет взаимосвязь между ними. Если у Вас большая семья, туалет должен быть отдельно. В случае, если обстоятельства вынуждают Вас совмещать все эти функции в одном помещении, продумайте возможности для установки унитаза более приватно, например, за дополнительно возведенной перегородкой
3. Что должно быть в ванной – ванна или душ? Или здесь найдется место для того и другого? Если у Вас в доме по утрам все встают в одно и то же время, тогда, во избежание образования очереди в ванную, проблема может быть в некоторой мере решена установкой двух раковин. Необходимо ли установить биде? Установить ли шкафчики, скрывающие беспорядок, или открытые полочки, демонстрирующие порядок?
4. Освещение! Приятное впечатление от ванной комнаты поддерживается и соответствующим грамотно спланированным освещением, которое, например, можно отрегулировать от романтической приглушённости до жизнеутверждающей яркости. Недостаточная освещенность превращает ванную комнату в неуютное помещение.

Самым минимальным является одна точка для общего освещения и вторая, направленная, – для освещения лица. Оправданным может быть и применение встроенных в потолок точечных осветителей. Одновременно с решением вопросов освещения Вам надо подумать также о зеркалах. Зеркала отражают свет! Большие зеркала, почему бы и не на всю стену, расширяют восприятие жизненного пространства помещения.

5. Разрушения от сырости очень опасны, они происходят лавинообразно. Поэтому мы рекомендуем Вам с самого начала принять меры предосторожности и прибегнуть к помощи профессионала. Решающим моментом для правильной укладки пола и облицовочного материала на стены являются подготовительные работы. Это касается и переходов между ними. Трубопроводы и другие прорубленные проходы должны быть устойчивы и уплотнены специальным герметиком для влажных помещений. В стене, подвергающейся сильному воздействию воды, по возможности не должно быть никаких отверстий.
6. Цвет в создании интерьера послужит отправной точкой, так как именно он создает настроение и визуально меняет размеры помещения. Ванная, оформленная в светлых тонах, кажется больше. Светлые тона практичны еще и потому, что пыль, остатки мыла и брызги воды такие же светлые. Горизонтальные линии декора, полочек и т.п. делают ванную длиннее и шире. Шкафы и другие вертикальные линии придают ванной высоту, но делают ее более узкой.



ВАША ВАННАЯ КОМНАТА ДОЛЖНА БЫТЬ ЭСТЕТИЧНОЙ И БЛИЗКОЙ ПО ДУХУ ИМЕННО ВАМ, ЧТОБЫ В НЕЙ ВЫ ЧУВСТВОВАЛИ СЕБЯ ПО-НАСТОЯЩЕМУ КОМФОРТНО.



ЕСЛИ ВЫ ХОТИТЕ ПЕРЕПЛАНИРОВАТЬ ВАШУ ВАННУЮ, ОБРАТИТЕСЬ ЗА ПОМОЩЬЮ К ПРОФЕССИОНАЛАМ

НАШИ СОВЕТЫ И РЕКОМЕНДАЦИИ

Подобрать ванну, раковину, мебель так, чтобы всё это смотрелось стильно - непростая задача. Здесь имеется несколько важных моментов, на которые Вам следует обратить внимание еще до того, как Вы начнёте размышлять о цвете махровых полотенец или о форме мыльницы.

ВАННА

Вы хотите установить большую или маленькую ванну? С панелью или без? Встроенную или отдельностоящую? Хотите, чтобы ванна была достаточно просторной для принятия душа? При таком широком выборе Вы сможете подобрать изделие, которое лучше всего соответствует Вашим запросам и станет прекрасным дополнением Вашей ванной комнаты.

БИДЕ

Чаще всего биде не попадает в список приобретаемой сантехники при ремонте ванной. А ведь лучшего приспособления для интимной гигиены не существует. У Вас мало места? Тогда выручает гигиенический душ, соединенный со смесителем раковины и достающий до унитаза – простое и рациональное решение проблемы.

СМЕСИТЕЛЬ

Когда речь заходит о смесителе, в расчет, прежде всего, берется его внутреннее устройство. Поэтому делайте ставку на качество. Нужна ли Вам модель, экономично расходующая энергию и воду? Или дизайн превыше всего? У Вас в семье маленькие дети? В этом случае имеет смысл выбрать смеситель с термостатом, который регулирует температуру воды и исключает риск ожога.

ДУШ

В первую очередь убедитесь, что материал стен и пола способен выдерживать влагу. Это имеет решающее значение при выборе в пользу душевой перегородки или кабины. И даже после этого у Вас будет достаточно альтернативы для выбора. Так, в маленькой ванной разумно установить угловую душевую кабину с раздвижными дверями, которые закрываются вовнутрь (когда душ не используется) и тем самым создает в ванной комнате большее пространство.

ХРАНЕНИЕ

Ванная комната, не перегруженная мелочами, действует успокаивающе. Но Вам не обойтись без полотенец, шампуня, принадлежностей макияжа, туалетной бумаги и других необходимых в ванной комнате вещей. Продумайте систему полочек или шкафчиков. Шкафчик не собирает пыль и скрывает различные предметы от посторонних взглядов. С другой стороны, полочки более доступны и позволяют ставить на них разнообразные предметы декора.

ДЛЯ ПРЕКЛОННЫХ ЛЕТ

Возможно, настало время приспособить Вашу ванную для той поры жизни, когда Вы уже не так подвижны, как прежде. Нередко для этого достаточно таких простых вещей, как поручень в ванне или дополнительное противоскользящее покрытие. Мелочи, которые делают ванную безопаснее. Удлиненный рычажок смесителя или сенсорная электронная модель облегчат пользование ослабленным рукам, равно как и подлокотник на унитазе или приподнятая модель унитаза. В нашем ассортименте предусмотрены специальные изделия. Читайте подробнее об этом на нашей страничке в Интернете.

РАКОВИНА

Одна или две? Две раковины наполовину сокращают утренние очереди в ванную. Важно решить, хотите ли Вы спрятать сифон в нижнюю тумбу, пьедестал или полупьедестал. А может быть для обычной раковины у Вас недостаточно места? Выберите модель поменьше, например, для углового монтажа. Или что-нибудь из нашей серии Logic, модели, которые предназначены специально для тесных ванных комнат.

АКСЕССУАРЫ

Здесь возможности не знают границ. Однако не забывайте о качестве, которое послужит дольше, и дизайне, который не надоеет. Будьте осторожны при сверлении отверстий в стенах ванной, помните о сырости и применяйте силиконовые герметики по всем правилам..

УНИТАЗ

Какой выбрать унитаз, подвесной или напольный? Какой выбрать бачок, встроенный в стену или наружный, устанавливаемый непосредственно на унитаз? Как выбранная модель впишется в пространство санузла? Кроме того, определитесь, каким должен быть выпуск в канализационную трубу: вертикальным (в пол) или горизонтальным (в стену). Удовлетворяет ли Вас пластмассовое сиденье с крышкой или Вы предпочитаете прочное сиденье из жесткого пластика с нержавеющей креплением? Хотите ли Вы иметь отдельные режимы слива воды?

КОЛЛЕКЦИИ И ПРОДУКЦИЯ

Атмосфера в ванной комнате должна быть расслабляющей и приятной как для глаза, так и для души. Поэтому нужно тщательно всё продумать при выборе всех её компонентов. Изделия Gustavsberg, хотя и входят в различные коллекции, но отлично сочетаются друг с другом, создавая единое гармоничное пространство ванной комнаты. Широкий ассортимент нашей продукции позволит развернуться Вашей творческой мысли и обустроить ванную комнату стильно, красиво, экологично, с индивидуальным акцентом.



ARTIC – ЧИСТЫЙ МОДЕРНИЗМ

Четкие геометрические формы серии ARTIC придают коллекции современный стильный вид и созданы не только для эстетического восприятия; скрытое соединение стока и ровные поверхности гигиеничны и легко очищаются. Раковины имеют пазы в керамике, скрывающие кронштейны и обеспечивающие аккуратный монтаж.




СПЕЦИАЛЬНЫЕ ИЗДЕЛИЯ

Изделия, которые не входят в какую-либо коллекцию, предназначены для дополнения всех серий и с особой спецификой. Здесь Вы найдете встраиваемые и угловые раковины, а также модные раковины. Мы также разработали серию продукции для лиц с ограниченными физическими возможностями




COLORIC – КОЛОРИТНАЯ ИННОВАЦИЯ

Уникальность Coloric налицо – это первый на сантехническом рынке алюминиевый смеситель, выполненный в цвете. Несмотря на свою выразительность и неординарность, он экологичен, так как не содержит вредных примесей свинца и после утилизации полностью перерабатывается.



LOGIC – КОМФОРТ БЕЗ ПАФОСА

Наша новая и самая изменяемая коллекция для ванной комнаты, которая когда-либо была создана в GUSTAVSBERG. Привлекательные раковины, несмотря на их небольшой размер, располагают просторной плоской поверхностью, а модульная конструкция позволит Вам легко подобрать подходящие элементы мебели для Вашей ванной комнаты, вне зависимости от её величины. Благодаря сменным фасадам и рычагам смесителей, доступным в нескольких цветовых вариантах, Вы всегда сможете внести нотку индивидуальности в оформление Вашей ванной комнаты



NAUTIC – DESIGNED BY YOU – СОЗДАНА ВАМИ

Коллекция Nautic создавалась на базе впечатлений, опыта, мнений, предложений и пожеланий тех людей, которые конкретно знают и пользуются нашими изделиями. Вдохновение пришло именно от самих потребителей, таких же пользователей, как и вы. Ванной комнате, укомплектованной изделиями Nautic, присуща свежесть и тишина, гигиеничность и красота форм, воплощающих истинную гармонию. Изысканные формы Nautic и высокое качество материала ласкают глаз. Однако Nautic – это далеко не только эстетически привлекательные изделия из фарфора, а ещё и симбиоз практических решений.



ВАННЫ

Gustavsberg предлагает Вам акриловые ванны различных размеров и моделей, большинство из которых предназначены для установки с боковой и фронтальной панелью. Такие панели, придающие ванне безукоризненный вид, можно заказать в качестве дополнительных комплектующих.

Кроме традиционно классических форм, в ассортимент Gustavsberg включены и ассиметричные модели.

ДУШЕВЫЕ ПОДДОНЫ

Душевые поддоны

Gustavsberg являются сочетанием утонченного дизайна и современного материала. Поддоны выполнены из минерального литья, которое обладает превосходными эстетическими и эксплуатационными свойствами, или высокофункционального акрилата. Четкие, современные линии и идеальные пропорции – основные отличия душевых поддонов GUSTAVSBERG.



ДУШЕВЫЕ РЕШЕНИЯ

Компания Gustavsberg предлагает Вам различные душевые решения и инновации. Душевые кабины от Gustavsberg состоят из панелей из закаленного прозрачного безопасного стекла и профиля из блестящего анодированного алюминия

АКСЕССУАРЫ

Для Вашего комфорта и эстетического завершения интерьера ванной комнаты, компанией Gustavsberg были разработаны 2 различные серии аксессуаров, которые великолепно сочетаются с другими изделиями компании. Дизайн обеих коллекций разрабатывался, следуя принципами легкости и простоты в установке и в уходе за изделиями.



ИННОВАЦИИ ОТ GUSTAVSBERG

Перед вами основные этапы исторического развития компании Gustavsberg и связанные с ними важные технологические инновации, разработанные в компании в течении всей её истории, с момента основания первозданного кирпичного завода в середине 1600-х годов, до современной фабрики по производству высококачественной сантехнической керамики. Между этими историческими вехами были налажены и производство фарфоровых изделий в английском стиле, и производство смесителей, душевых и ванн, и целая история многочисленных инновационных разработок, о которых невероятно сложно рассказать в рамках данной брошюры, но можно дополнительно познакомиться на нашем сайте в Интернете: www.gustavsberg.ru

1600-ЫЕ ГОДЫ СТАРЫЙ КИРПИЧНЫЙ ЗАВОД

Наша история начинается с середины 1600-ых годов, когда Gustav Gabrielsson Oxenstierna и его жена Maria de la Gardie получили в наследство два особняка и еще несколько королевских ферм в Varmdo. Им был необходим кирпич для строительства каменного дома. Кирпичный завод был организован в районе залива Farsta. Gustav Gabrielsson Oxenstierna умер до завершения строительства особняка. В его честь Maria de la Gardie назвала особняк Gustavsberg, что означает гора Густава

1840–1850

ФАРФОР ЗАВОЕВЫВАЕТ МЕЖДУНАРОДНОЕ ПРИЗНАНИЕ

Наблюдается значительный скачок в развитии производства фарфора и Gustavsberg становится пионером в этой области, получив признание на международном рынке. Воспитывая таланты эпохи в художественном ремесле, компания закладывает фундамент для развития художественных традиций, которые GUSTAVSBERG будет и в дальнейшем поддерживать и развивать.



1939

НОВАЯ ФАБРИКА ПО ПРОИЗВОДСТВУ САНТЕХНИКИ

Завершается строительство новой фабрики по производству сантехнических изделий. Новая фабрика Gustavsberg официально открыта. Фабрика была доставлена и установлена под ключ берлинской фирмой по производству печей KERABEDARF



1940-ЫЕ ГОДА

РАКОВИНА ДЛЯ ОДНОПОЗИЦИОННОГО СМЕСИТЕЛЯ

Gustavsberg впервые представляет новую раковину, специально созданную для нового однопозиционного смесителя, который, смешивая воду, исключает необходимость отдельных кранов для горячей и холодной воды.



1949

УНИТАЗ 307

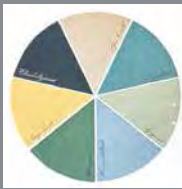
Унитаз 307 отличается усовершенствованной, более эффективной системой слива по сравнению со старой 306 моделью. Стенки чаши унитаза практически вертикальные; особенно — механизма слива становится новый, быстро закрывающийся поплавковый клапан. Дизайнер: ERIC SVENSSON.



1957

ЦВЕТ НАПОЛНЯЕТ ВАННУЮ КОМНАТУ

Gustavsberg первым выпускает цвет в ванную комнату. Уже в 50-х годах в коллекциях ванной комнаты от Gustavsberg прослеживается наличие восьмичетвертной палитры. Даже ванны изготавливаются в различных цветовых вариантах.



1964

ПЕРВЫЙ БЕСШУМНЫЙ УНИТАЗ

Gustavsberg выпускает унитаз с особо тихим механизмом смыва — модель 315t. Компоненты механизма смыва разработаны BERTIL DAHLLOF. Одновременно над созданием новых форм керамического изделия (унитаза) работает ведущий промышленный дизайнер в компании Gustavsberg — JAN LANDQVIST.



1825

ПРОИЗВОДСТВО ФАРФОРА НАЧИНАЕТСЯ

Двухсотлетний кирпичный завод по производству фарфора закрывается, и в 1825 году Ohman подает заявление в Торговую палату с просьбой позволить ему "основать и руководить фабрикой по производству различной фарфоровой продукции". Приблизительно в середине девятнадцатого столетия, компания Gustavsberg переходит к производству своих собственных изделий в английском стиле. Чтобы ярче подчеркнуть стиливые изменения, в 1839 году вводится хорошо известный на сегодняшний день логотип с изображением якоря, призванный символизировать этот переход. На протяжении более 100 лет компания Gustavsberg концентрируется в основном на производстве бытовых фарфоровых изделий и элементов художественного ремесла. Под руководством владельца, Gustav Odelberg'a, закладывается основа для создания крупной компании, каковой Gustavsberg и становится в конце XIX века



1920

РОЖДЕНИЕ VARGARDA ARMATUR

В 1920 году Gustav Hedblom планирует открытие своей собственной фабрики по производству сантехнических кранов. Его идея оказывается плодотворной. Он, и двое его коллег, закладывают основу данному делу. Так рождается компания VARGARDA ARMATUR. К 1922 году компания расширяется, в ней насчитывается уже 38 человек, которые могут гордиться разнообразным ассортиментом своей продукции и оборотом в 66 550 шведских крон.



1940

УНИТАЗ 306

Gustavsberg выпускает новую модель унитаза, в которой используется меньше воды для слива. Уникальная конструкция Axel Nilsson'a, запатентованная в 1940 году. Дизайнер: Carl Emil Benda.



1947


НАЧАЛО ПРОИЗВОДСТВА ВАНН

Свою первую ванну Gustavsberg представляет в канун Нового 1947 года. Это плод уникального партнерства между Gustavsberg'ом и американской автомобильной промышленностью. Новая ванна из листовой стали является более легкой в обращении, нежели предыдущая, тяжелая и неуклюжая чугунная ванна. Вскоре ванны от Gustavsberg уже доминируют на рынке.



1950-ЫЕ ГОДА ДИЗАЙНЕРСКИЕ РАКОВИНЫ

Именно в 1950-х годах дизайн, наконец, достигает и ванной комнаты. Gustavsberg привлекает к себе на службу звездных дизайнеров, таких как WILHELM KAGE и STIG LINDBERG. И хотя STIG LINDBERG не горит желанием адаптировать свои модели под стандартный размер и условия производства, все же он разрабатывает несколько моделей раковин.



1961

СЪЕМНОЕ СИДЕНЬЕ С КРЫШКОЙ ДЛЯ УНИТАЗА

Съемные сиденья с крышкой облегчают уход за унитазом. Процессом по разработке продукции руководит BERTIL DAHLLOF, удостоенный в 1961 году премии за разработки в области производства пластмасс. STIG LINDBERG, PETER PIEN и CARL-ARNE BREGER создают для Gustavsberg в 1960 году пластиковый профиль, который был оценен так же высоко, как и фарфор компании.

1965

ПОДГОТОВЛЕННАЯ К УСТАНОВКЕ ВАННА

Практически одновременно с выпуском первого «тихого» унитаза, GUSTAVSBERG делает еще один гигантский прорыв на сантехническом рынке, поставляя ванну, подготовленную к монтажу. Теперь ванна оснащается регулируемой по высоте ножками и укомплектованной системой слива, включающей донный клапан, соединенный с водосточной трубой. Ванна, ко всему прочему, ещё и снижена на 10 см, что существенно облегчает вход в ванну и выход из нее, в особенности пожилым людям и лицам с ограниченными физическими возможностями.



1974

НЕФТЯНОЙ КРИЗИС ТРЕБУЕТ НОВЫХ РЕШЕНИЙ

В результате нефтяного кризиса в 1974 году, человечество серьезно заинтересовалось вопросами энергосбережения. Gustavsberg выпускает новую душевую кабину для тех, у кого для ванны не хватает достаточного места.

1974

УНИТАЗ С ФУНКЦИЕЙ ВОДОСБЕРЕЖЕНИЯ

К этому времени GUSTAVSBERG уже разработал четыре различные водосберегающие системы для унитазов: полностью без потребления воды функционирующий биотуалет; вакуумная модель унитаза, потребляющая 1,2 литра воды; унитаз, подсоединенный к бачку с объемом 3,5 л воды и стандартная модель унитаза 315T с объемом слива 6 литров вместо ранее потребляющих 9-ти.



1980-Е ГОДА

ПЕРВЫЙ В МИРЕ ВОДОСБЕРЕГАЮЩИЙ СМЕСИТЕЛЬ

Gustavsberg развивает уникальную водосберегающую технологию для однорычажных смесителей и получает мировой патент. Дизайн прост и великопылен. Смеситель оснащен системой комфортного потока, которая гарантирует, что потребитель никогда не использует воды больше, чем это необходимо. Благодаря данной технологии сохраняется огромное количество воды в течение в года, а значит, минимизируются денежные расходы и пагубное влияние на окружающую среду. Водосберегающие смесители получили огромный успех на международном рынке сбыта.

ЭМАЛИРОВАННАЯ ЛИСТОВАЯ СТАЛЬ

Завод по изготовлению стальных ванн теперь производит и различные элементы декора, вывески и облицовочные панели из эмалированной листовой стали



1993

NORDIC 390

16 лет спустя после выпуска своей первой стандартной коллекции Gustavsberg производит долгожданный Nordic 390. Одной из инновационных разработок коллекции смесителей и получает мировой патент. Дизайн прост и великопылен. Смеситель оснащен системой комфортного потока, которая гарантирует, что потребитель никогда не использует воды больше, чем это необходимо. Благодаря данной технологии сохраняется огромное количество воды в течение в года, а значит, минимизируются денежные расходы и пагубное влияние на окружающую среду. Водосберегающие смесители получили огромный успех на международном рынке сбыта.

2009

VATETTE СНИЖАЕТ РИСК ПОВРЕЖДЕНИЯ ВОДОЙ

Vatette – это новая установочная система технических деталей и фитингов, которая значительно снижает риск повреждения водой, так как использует крепление без шурупов, минимизируя, таким образом, риск попадания влаги через уплотнительный слой герметика.



2011

TRIOMONT – ИНСТАЛЯЦИОННАЯ СИСТЕМА ДЛЯ ПОДВЕСНОЙ САНТЕХНИКИ

Triomont – это скрытая конструкция, разработанная специально для того, чтобы закрепить сантехнику на любой стене или на перегородке. Ванная комната может быть любых размеров и форм. Triomont предусматривает и угловое расположение, что, безусловно, превратит труднодоступные места ванной комнаты в полезную площадь. Единственное, что нужно учесть при монтаже инсталляционной системы – глубина 14 см.



2014

ОФИЦИАЛЬНОЕ ОТКРЫТИЕ НОВОГО ЗАВОДА GUSTAVSBERG

Производство сантехнической керамики началось в компании Gustavsberg в 1939 году в новых и (по тем временам) ультрасовременных помещениях фарфорового завода. И хотя Gustavsberg непрерывно совершенствуется и развивается, превращаясь в эталон для подражания в вопросах бережного отношения к экологии, нет сомнений, что теперь настало время для переезда компании в новое, более подходящее помещение. Строительство нового здания завода планируется завершить в 2014 году.



1970-ЫЕ ГОДЫ НОВАЯ ЦВЕТОВАЯ ГАММА

Вместе с началом производства эмалированных стальных раковин от GUSTAVSBERG, появляются и новые, яркие и насыщенные цвета. Ранее существовавшие керамические раковины преимущественно производились в пастельных тонах, но с 1974 года цветовая палитра изделий сантехники пополняется тремя новыми оттенками: золотисто-коричневым, оливковым и каштановым.



1975

РАКОВИНА 5080

Производство больших керамических раковин приводит к риску потери материала, имеющего тенденцию деформироваться во время обжига. Раковина 5080 изготавливается из эмалированного листового металла специально для Стокгольмской Университетской больницы Хюддинге.

1992

ДВОЙНОЕ СБЕРЕЖЕНИЕ В СМЕСИТЕЛЯХ

В течение последних десяти лет смесители от Gustavsberg оснащаются запатентованной во всем мире технологией водосбережения. В настоящее время компания добавляет в смесители и технологию энергосбережения, которую по своей эффективности можно сравнить с заменой стандартного автомобиля экологически чистой моделью. Разница заключается лишь в том, что покупка смесителя значительно дешевле и доступнее.


2000

175-ЛЕТ GUSTAVSBERG. ВЫПУСК НОВОЙ КОЛЛЕКЦИИ

Начало нового тысячелетия совпадает со 175-летним юбилеем существования компании как производителя керамических изделий. В честь этого события выпускает юбилейную коллекцию: Classic. Вдохновение на создание этой коллекции с ее функциональной эстетикой пришло из предшествующих моделей Gustavsberg 1940-х годов. Дизайнер: ROLF LING.

...И ЭКОЛОГИЧЕСКАЯ СЕРТИФИКАЦИЯ


Gustavsberg является одной из первых компаний, установивших очистительные сооружения на собственной фабрике, и сегодня для мытья пола в заводских цехах используется дождевая вода из собственного резервуара, а для обогрева заводских помещений - излишки тепла от производственной печи. В результате этой деятельности Gustavsberg был отмечен в 2000 году экологической сертификацией.



2010

NAUTIC: DESIGNED BY YOU – СОЗДАНА ВАМИ

Функциональность и дизайн всегда идут рука об руку в Gustavsberg. При создании коллекции Nautic компания решила не только руководствоваться мнением своих собственных специалистов, но и прислушаться к мнению, предложениям и пожеланиям тех людей, которые конкретно знают и пользуются этими изделиями ежедневно. В результате, возникла одна из самых привлекательных и впечатляющих ванн комнат, когда-либо ранее созданных в Gustavsberg. Коллекция, оснащенная технологическими инновациями, заменяет собой коллекцию Nordic 2002 года. Дизайн: Myra industriell под руководством PETER NORDGREN



2012

ЛЕГКО ЗАМЕНЯЕМАЯ. ЭФФЕКТИВНАЯ НОВИНКА

Коллекция Logic - первая коллекция для ванной комнаты, способная сполна отразить Ваше настроение – теперь пополнена смесителями для раковин, душевых, ванн и кухни. В дополнение к важным функциям водо- и энергосбережения, новые смесители доступны в четырех различных цветах. Изменить цвет смесителя или фасадов мебели Вы можете по Вашему настроению. Этот уникальный сменный аспект позволит добавить нотку индивидуальности Вашей ванной комнате. Дизайн: JON ELIASSON.

ХОРОШО ЗНАТЬ:



НЕЗАВИСИМАЯ СЕРТИФИКАЦИЯ NORDIC QUALITY

Сертификат Nordic Quality выдаётся независимой организацией INSTA-CERT. Для получения маркировки Nordic Quality необходимо соблюдение исключительно высоких требований к производству продукции, её обслуживанию, обеспечению запасными частями и наличию гарантий. Gustavsberg по праву гордится тем, что и наши изделия соответствуют высоким требованиям организации INSTA-CERT, получили сертификат Nordic Quality и достойны занять место в Вашей ванной комнате.



ЗАПАСНЫЕ ЧАСТИ

Если Вы приобрели продукцию нашего производства, можете быть уверены, что она прослужит Вам долгие годы.

НАША СТРАНИЧКА В ИНТЕРНЕТЕ

Мы в компании Gustavsberg разработали такое количество моделей, что далеко не все из них смогли поместиться в каталоге этого года. Но на нашей странице в Интернете Вы найдете описание всех предложений.

Добро пожаловать на www.gustavsberg.com!

ЛЕГКО ЗАМЕНЯЕМЫЕ СОСТАВЛЯЮЩИЕ

Продукция Gustavsberg производится таким образом, что её составляющие всегда можно легко найти и заменить. На нашем сайте Вы найдете в помощь целый ряд видеороликов с инструкциями. Если этого недостаточно, то наши специалисты обязательно ответят на все вопросы. Вы можете связаться с нами по адресу, указанному на обложке каталога.

НАЙТИ СВОЙ ПУТЬ К GUSTAVSBERG

УНИТАЗЫ И БИДЕ



РАКОВИНЫ



ВАННЫ



СМЕСИТЕЛИ



ДУШЕВЫЕ



СПЕЦИАЛЬНЫЙ АССОРТИМЕНТ



Для того, чтобы Вам было легче сориентироваться в поисках продукции, мы закрепили за каждой группой изделий свой собственный цвет.



ВАННАЯ КОМНАТА ОТ VILLEROY & BOCH

УЖЕ НЕСКОЛЬКО ЛЕТ КОМПАНИЯ GUSTAVSBERG ВХОДИТ В КОНЦЕРН VILLEROY & BOCH AG.

VILLEROY & BOCH ПРЕДЛАГАЕТ ШИРОЧАЙШИЙ АССОРТИМЕНТ ЭКСКЛЮЗИВНОГО ОБОРУДОВАНИЯ ДЛЯ ВАННЫХ КОМНАТ, А ТАКЖЕ КЕРАМИЧЕСКОЙ ПЛИТКИ. ОБРАТИТЕСЬ К НАМ, ЕСЛИ ВЫ ХОТИТЕ УЗНАТЬ ДЕТАЛЬНУЮ ИНФОРМАЦИЮ ИЛИ ЗАКАЗАТЬ КАТАЛОГ







УНИТАЗЫ И БИДЕ

На следующих страницах нашего каталога мы хотим обратить Ваше внимание на один из самых важных атрибутов ванной комнаты – УНИТАЗ. Без него ни о какой чистоте и комфорте и речи быть не может. Выбирая унитаз, обратите внимание не только на его приятный внешний вид, но и на функциональность, удобство и гигиеничность. Правильно подобранное изделие прослужит Вам верно долгие годы.

Изготовление керамической сантехники, от отлива до конечного обжига, довольно сложный и кропотливый процесс. На протяжении всех пяти дней, которые для этого требуются, над изделием, помимо промышленных роботов и прочей техники, непрестанно работают человеческие руки, способные ощутить малейшее несовершенство деталей и форм.

ПОЛЕЗНО ЗНАТЬ ...

- Все унитазы и биде изготавливаются из уплотненного сантехнического фарфора, самого гигиеничного и прочного материала для оборудования ванной комнаты. Фарфор имеет износостойкую долговечную поверхность, поэтому изделие будет служить вам долгие годы
- Многие из наших моделей могут поставляться со специальной обработкой поверхности *segaicplus*, которая делает уход за изделием еще более простым.
- Унитазы изготавливаются в соответствии со строжайшими требованиями охраны окружающей среды. Это касается разработки материалов и функций изделий, процесса производства, поставок и транспортировки.
- Процесс производства соответствует требованиям ISO 9000.
- Унитазы и биде предлагаются в подвесном и в напольном исполнении.
- Большинство моделей оснащено системой двойного слива, что позволяет снизить расход воды до 50%. Однако, если канализационные трубы в доме уже старые, Вам больше подойдет модель с одинарным сливом с большим количеством воды для дополнительной промывки.
- Подумайте о подборе сиденья для Вашей модели унитаза с учетом требований эргономики и дизайна именно Вашей ванной комнаты. Многие наши сиденья обеспечивают повышенный комфорт благодаря наличию дополнительных функций: мягкого опускания сиденья унитаза “soft closing” и функции “quick release”, позволяющей быстро и легко снять сиденье.

МОНТАЖ

Существуют различные модели для различных типов установки. Ниже Вы увидите описание следующих моделей:

Встроенный вертикальный выпуск: наружная сторона основания унитаза гладкая со скрытой выпускной трубой для подсоединения к фановому отверстию в полу.


Скрытый вертикальный выпуск: выпускная труба унитаза для подсоединения к отверстию канализации в полу. Соединение скрытое, но не встроенное, возможен доступ к соединению с задней стороны основания.

Горизонтальный выпуск: считается универсальной моделью. Горизонтальное расположение выпускной трубы дает возможность для смещения унитаза вправо или влево.

Настенная установка: Если Вы планируете установить унитаз или биде на стену, необходимо обеспечить надежную фиксацию изделия, которая позволит выдерживать нагрузку. В большинстве случаев не существует никаких препятствий для установки подвесного унитаза, даже если сегодня Ваш унитаз стоит на полу.


Обычно напольный унитаз крепится болтами, но его можно установить и с помощью клея или водонепроницаемого силикона. Этот способ применим, если Вы не уверены, каким образом проложен кабель системы подогрева пола. При выборе клея или силикона, подходящего для Вашего напольного покрытия, посоветуйтесь со специалистом.

* Все унитазы поставляются в собранном виде (кроме коллекции Perl)



CERAMICPLUS = C+

МНОГИЕ ИЗ НАШИХ МОДЕЛЕЙ УНИТАЗОВ ПОДЛЕЖАТ ОБРАБОТКЕ CERAMICPLUS, ПОЗВОЛЯЮЩЕЙ СОЗДАТЬ ВОДООТТАЛКИВАЮЩУЮ ПОВЕРХНОСТЬ, С КОТОРОЙ ЛЕГКО УДАЛЯЮТСЯ СЛЕДЫ ИСПОЛЬЗОВАНИЯ УНИТАЗА. ПОСЛЕ ОБРАБОТКИ CERAMICPLUS ВЛАГА НЕ СПОСОБНА УДЕРЖИВАТЬСЯ НА ПОВЕРХНОСТИ И СТЕКАЕТ ВНИЗ. С ВЛАГОЙ УХОДИТ ГРЯЗЬ, ИЗВЕСТЬ И ПРОЧИЕ ЧАСТИЦЫ, КОТОРЫЕ В ОБЫЧНОМ СЛУЧАЕ ОСТАЛИСЬ БЫ НА ПОВЕРХНОСТИ. CERAMICPLUS УПРОЩАЕТ ПОДДЕРЖАНИЕ ФАРФОРА В ЧИСТОТЕ БЕЗ ПРИМЕНЕНИЯ АБРАЗИВНЫХ ЧИСТЯЩИХ СРЕДСТВ, ПОЗВОЛЯЯ БЕРЕЖНО ПОЗАБОТИТЬСЯ ОБ ОКРУЖАЮЩЕЙ СРЕДЕ.



QUICK RELEASE

ФУНКЦИЯ QUICK RELEASE ПОЗВОЛИТ БЫСТРО И ЛЕГКО ОТДЕЛИТЬ СИДЕНЬЕ ОТ УНИТАЗА, ДАЖЕ ОДНОЙ РУКОЙ, И ПОСЛЕ УБОРКИ ЛЕГКО ПОСТАВИТЬ НА МЕСТО. ПРОСТО И ГИГИЕНИЧНО.



SOFT CLOSING

ФУНКЦИЯ SOFT CLOSING: БЛАГОДАРЯ СПЕЦИАЛЬНЫМ ИНТЕГРИРОВАННЫМ АМОРТИЗАТОРАМ ОБЕСПЕЧИВАЕТСЯ МЯГКОЕ ЗАКРЫТИЕ СИДЕНЬЯ И КРЫШКИ УНИТАЗА SOFT CLOSING; ТЕМ САМЫМ ЭЛЕГАНТНО ПРЕДОТВРАЩАЮТСЯ НЕБОЛЬШИЕ НЕПРИЯТНОСТИ, СВЯЗАННЫЕ С ВНЕЗАПНЫМ ПАДЕНИЕМ КРЫШКИ УНИТАЗА. ДЕТАЛИ ТАКОЙ СИСТЕМЫ ИЗОЛИРОВАНЫ И НЕ ВСТУПАЮТ В КОНТАКТ С ФАРФОРом ИЗДЕЛИЯ, ТЕМ САМЫМ ОТВЕЧАЯ НОРМАМ ГИГИЕНЫ.



INSTALLATION

БОЛЬШИНСТВО МОДЕЛЕЙ ВЫ СМОЖЕТЕ УСТАНОВИТЬ САМОСТОЯТЕЛЬНО. НО В НЕКОТОРЫХ СЛУЧАЯХ ВАМ МОЖЕТ ПОНАДОБИТЬСЯ ПОМОЩЬ СПЕЦИАЛИСТА. ЕСЛИ НА ПРИОБРЕТАЕМОМ ИЗДЕЛИИ СТОИТ ТАКОЙ ЗНАК, МЫ РЕКОМЕНДУЕМ ВАМ ОБРАТИТЬСЯ ЗА ПОМОЩЬЮ К КВАЛИФИЦИРОВАННОМУ СПЕЦИАЛИСТУ.

УНИТАЗЫ NAUTIC

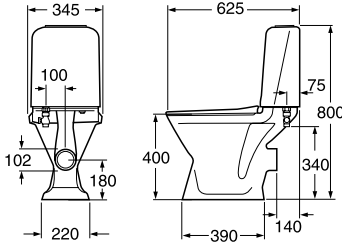

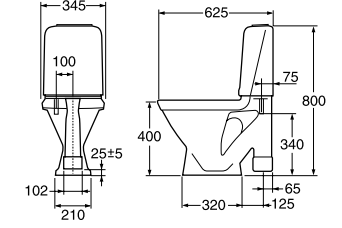




В коллекцию Nautic входят напольные и подвесные модели унитазов. Напольные модели со скрытым горизонтальным/вертикальным выпуском монтируются по новой универсальной системе установки, просто и быстро, со скрытым креплением в основании. Подвесная модель поставляется без бачка и устанавливается на инсталляционную раму. Все унитазы серии Nautic по умолчанию поставляются с хромированной кнопкой одинарного или двойного механизма слива, в качестве опции Вы можете заказать кнопку белого цвета. Все модели могут поставляться с обработкой поверхности ceramicplus. В качестве опции предлагаются сиденья с SC/QR - Soft Close и Quick Release.

			Артикул	Артикул C+
		<p>5500 Nautic унитаз со скрытым вертикальным выпуском</p> <p>Двойной слив 3/6 л Без сиденья и крышки</p>	GB115500301207	GB1155003R1207
		<p>5510 Nautic унитаз со скрытым горизонтальным выпуском</p> <p>Двойной слив 3/6 л Без сиденья и крышки Со стандартным сиденьем с крышкой С жестким сиденьем с крышкой белого цвета</p> <p>Nautic Star C+ является вариантом модели Nautic 5510 Модель имеет , Двойной слив 3/6 литров , сиденье и крышку с функцией soft closing (плавное опускание)</p>	GB115510301207 GB115510301217 GB115510301227	GB1155103R1207 GB1155103R1217 GB1155103R1227 GB1155103R1237
		<p>5530 Nautic, унитаз подвесной</p> <p>В комплект поставки не входит сливной бачок. При установке на тонкие стены чаша унитаза монтируется на жесткую раму (систему инсталляции)</p> <p>Без сиденья и крышки Без сиденья и крышки, C+</p> <p>Со стандартным сиденьем с крышкой С жестким сиденьем с крышкой белого цвета</p>	GB115530001000 GB115530001010 GB115530001020	GB1155300R1000
		<p>9M24 Nautic стандартное сиденье с крышкой (PP), белое</p> <p>Стандартные сиденья изготовлены из мягкого полипропилена. Подходят для всех унитазов серии Nautic.</p>	9M246101	
		<p>9M25 Nautic жесткое сиденье с крышкой, белое</p> <p>Подходит для всех унитазов серии Nautic</p>	9M256101	
	 	<p>9M26 Nautic- жесткое сиденье с крышкой, белое. SC/QR.</p> <p>9M26 Nautic- жесткое сиденье с крышкой, черное с SC/QR .</p> <p>Подходит для всех унитазов серии Nautic</p>	9M26S101 9M26S136	

			<p>Кнопка механизма двойного слива, белая Кнопка механизма двойного слива, хром</p> <p>Необходимо заказать дополнительно, если хотите поменять</p> <ul style="list-style-type: none"> - цвет кнопки - механизм слива (между двойным и одинарным) <p>Подходит для всех унитазов серии Nautic</p>	<p>GB19299P0108 GB19299P0110</p>	
			<p>Кнопка механизма одинарного слива, белая Кнопка механизма одинарного слива, хром</p> <p>Необходимо заказать дополнительно, если хотите поменять</p> <ul style="list-style-type: none"> - цвет кнопки - механизм слива (между двойным и одинарным) <p>Подходит для всех унитазов серии Nautic</p>	<p>GB19299P0109 GB19299P0111</p>	

УНИТАЗЫ BASIC

Ассортимент унитазов Basic представлен напольными моделями с горизонтальным и вертикальным выпусками, в зависимости от стандарта подключения. Является базовым ассортиментом бренда и отличается высоким, проверенным временем качеством, но с упрощенными формами, дающими экономию при производстве.

		<p>392 Basic Унитаз с горизонтальным выпуском</p> <p>Стандартное сиденье с крышкой Без крышки и сиденья</p>	<p>GB1039226105 GB1039226104</p>	
		<p>390 Basic Унитаз с вертикальным выпуском</p> <p>Стандартное сиденье с крышкой</p>	<p>GB1039026105</p>	
		<p>Сиденье Basic из жесткого пластика , белого цвета с креплением из пластика</p>	<p>GB1919901201</p>	
		<p>Сиденье Basic из жесткого пластика , белого цвета с металлическим креплением</p>	<p>GB1919901950</p>	
		<p>Сиденье Basic стандартное с крышкой</p>	<p>GB1919901702</p>	

УНИТАЗЫ ARTIC

Унитазы серии Artic представлены в трех моделях: двух напольных и одной подвесной. Напольный унитаз-компакт со сливным баком, при установке вплотную к стене, оставляет достаточно места для настенной прокладки коммуникаций (требуемый промежуток – 10 мм). Модели 4300 и 4310 имеют скрытый выпуск и гладкое основание для скрытого напольного крепления. Унитазы Artic оснащены эффективной системой двойного слива и удобными сиденьями с креплениями из нержавеющей стали. Изделия серии Artic могут поставляться с обработкой поверхности Ceramicplus. В качестве опции предлагаются сиденья с SC/QR – Soft Close и Quick Release.

		Артикул	Артикул С+
		<p>4300 Artic унитаз со встроенным вертикальным выпуском Двойной слив 3/6 литров. Жесткое сиденье с крышкой с функцией soft closing (плавное опускание), quick release (легкое снятие), крепление из нержавеющей стали</p>	<p>GB114300301737</p> <p>GB1143003R1737</p>
		<p>4310 Artic унитаз со встроенным горизонтальным выпуском Двойной слив 3/6 литров. Жесткое сиденье и крышка с функцией soft closing (плавное опускание), quick release (легкое снятие) крепление из нержавеющей стали</p> <p>Без сиденья</p>	<p>GB114310301737</p> <p>66398801</p>
		<p>4330 Artic унитаз подвесной</p> <p>В комплект поставки не входит сливной бачок. При установке на тонкие стены чаша унитаза монтируется на жесткую раму (систему инсталляции). Жесткое сиденье и крышка с функцией soft closing (плавное опускание), quick release (легкое снятие) крепление из нержавеющей стали</p> <p>Без сиденья</p>	<p>GB114330201231</p> <p>66388801</p> <p>GB1143302R1231</p>
		<p>Artic Жесткое сиденье с крышкой с SC/QR.</p> <p>Белый Черный</p>	<p>9M16S101</p> <p>9M16S136</p>

УНИТАЗЫ LOGIC

Унитазы серии Logic представлены в обеих версиях: напольной и подвесной. Напольная модель имеет приподнятое сиденье (более высокое) и два резьбовых отверстия для болтов. Унитазы Logic оснащены эффективной системой двойного слива и удобными сиденьями с креплениями из нержавеющей стали. Изделия серии Logic могут поставляться с обработкой поверхности Ceramicplus.




		Артикул	Артикул C+
		<p>5695 Logic унитаз со встроенным горизонтальным выпуском Двойной слив 3\6 литров</p> <p>Жесткое сидение с крышкой, крепление из нержавеющей стали</p> <p>5695 95 Logic Унитаз со встроенным горизонтальным выпуском Двойной слив 3\6 литров. Без сидения с крышкой</p> <p>5695 96 Logic C+ Унитаз со встроенным горизонтальным выпуском. Двойной слив 3\6 литров. Жесткое сидение с крышкой, крепление из нержавеющей стали.</p>	<p>GB115695301727</p> <p>GB115695301707</p> <p>GB1156953R1727</p>
		<p>5693 Logic унитаз подвесной В комплект поставки не входит сливной бачок. При установке на тонкие стены чаша унитаза монтируется на жесткую раму (систему инсталляции)</p> <p>Без сиденья</p> <p>Жесткое сидение с крышкой, крепление из нержавеющей стали</p>	<p>56935501</p> <p>56939901</p> <p>569399R1</p>
		<p>Logic жесткое сидение с крышкой, с функцией "soft closing"</p> <p>Белое</p> <p>Черное</p>	<p>9M11S101</p> <p>9M11S136</p>
		<p>Logic Жесткое сидение с крышкой, крепление из нержавеющей стали</p>	<p>9M016101</p>

УНИТАЗЫ NORDIC

Большинство унитазов Nordic имеет скрытый выпуск, что облегчает уборку. Напольные унитазы имеют четыре резиновых отверстия в основании. Вариантом модели Nordic 2310 является инновационный унитаз Nordic Star с обработкой поверхности seagatiscplus и с функцией мягкого опускания крышки и сиденья soft closing. Все модели данной серии отмечены знаком качества Nordic Quality

Артикул

Артикул C+

		<p>2300 Nordic унитаз со скрытым вертикальным выпуском Двойной слив 3/6 литра Жесткое сиденье с крышкой</p> 	<p>GB112300301727</p>	
		<p>2310 Nordic унитаз со скрытым горизонтальным выпуском Двойной слив 3/6 л Жесткое сиденье с крышкой Стандартное сиденье с крышкой Без сиденья и крышки</p> 	<p>GB112310301727 GB112310301717 GB112310301707</p>	
		<p>Nordic Star C+ унитаз со скрытым горизонтальным выпуском Является вариантом модели Nordic 2310 Модель имеет, Двойной слив 3/6 литров, сиденье и крышку с функцией soft closing (плавное опускание) с крышкой сливного бачка белого цвета с крышкой сливного бачка цвета матт-хром</p> 		<p>GB1123103R12S7 GB1123103R13S7</p>
		<p>2330 Nordic унитаз подвесной Для монтажа на стену со встроенным бачком. Сливной бачок не входит в комплект поставки. При установке на тонкие стены чаша унитаза монтируется на жесткую раму (систему инсталляции). Жесткое сиденье с крышкой Стандартное сиденье с крышкой Без крышки и сиденья</p>	<p>GB112330001020 GB112330001010 GB112330001000</p>	<p>GB1123300R1000</p>
		<p>Nordic основание для унитаза</p>	<p>GB1927569710</p>	

СИДЕНЬЯ NORDIC ИЗ ДЕРЕВА И ПЛАСТИКА

Высококачественные надежные деревянные сиденья. Эргономичный дизайн сидений и крепления из нержавеющей стали. Подходит для всех унитазов Nordic серии 23xx.

			Артикул	Артикул С+
		Nordic деревянное сиденье из массива мореного бука (махагон) с креплением из нержавеющей стали	GB1919900722	
		Nordic деревянное сиденье из промасленного тика с креплением из нержавеющей стали	GB1919900723	
		Nordic сиденье с крышкой стандартное, белое	GB1919902002	
		Nordic сиденье из жесткого пластика, белого цвета с металлическим крепежом	GB1919901211	
		Nordic жесткое сиденье Жесткое сиденье и крышка с функцией soft closing (плавное опускание), quick release (легкое снятие) крепление из нержавеющей стали	GB1919902055 GB191 9902065	
		Белое Черное 		

УНИТАЗ PERL

Коллекция PERL – это эксклюзивная НОВИНКА 2012 года в ассортименте Gustavsberg. В коллекции представлена сантехническая керамика высокого качества: унитаз, раковины, пьедесталы. Все элементы коллекции сочетаются между собой по стилю и позволят Вам создать гармоничный интерьер современной ванной комнаты даже в небольших помещениях.

		PERL унитаз со скрытым горизонтальным выпуском и одинарным сливом (6 л) Жесткое сиденье с крышкой из дюропласта, белое	4021RH01	
--	--	--	----------	--

БИДЕ



Биде – непревзойдённое приспособление для интимной гигиены. Биде предлагаются в подвесном и напольном исполнении. Обе версии отлично сочетаются с унитазами и вместе создают целостную картину завершенности стиля. Как и унитазы, биде могут поставляться с обработкой поверхности Ceramicplus.

			Артикул	Артикул С+
		<p>5598 Nautic биде подвесное</p> <p>На тонких стенах биде следует устанавливать на крепежной раме.</p> <p>Без смесителя</p>	55989901	559899R1
		<p>5599 Nautic биде напольное</p> <p>Без смесителя Без смесителя (в упаковке)</p>	55999901 55999001	559999R1
		<p>4100 Artic биде напольное</p> <p>Без смесителя</p>	GB1141000100	GB114100R100
		<p>4130 Artic биде подвесное</p> <p>На тонких стенах биде следует устанавливать на крепежной раме.</p> <p>Без смесителя</p>	GB1141300100	GB114130R100
		<p>15600 Basic Биде напольное</p> <p>Без смесителя</p>	GB1560050001	

		2100 Nordic Биде для напольной установки Без смесителя	GB1121000100	
--	--	--	--------------	--

ПИССУАРЫ

Пока нечасто встречаются в домашних ваннах комнатах. В нашем ассортименте имеется несколько писсуаров с различными типами подключения воды, все модели подвесные. За подробной информацией о писсуарах обращайтесь к нам.

		Артикул	Артикул С+	
		7G50 Писсуар С открытым подключением воды Сифон заказывается отдельно 	7G50 0001	
		7G51 Писсуар Со скрытым подключением воды Сифон заказывается отдельно 	7G51 0001	
		Керамическая разделительная стенка	68000001	
		Сифон для писсуаров с горизонтальным выпуском (скрытый выпуск в стену) Сифон для писсуаров с вертикальным выпуском (открытый выпуск в пол) Соединитель подвода воды	93260000 93270000 99330000	



РАКОВИНЫ

Вода, зубная паста, жидкость для полоскания рта, лосьоны после бритья, мыло, духи, дезодоранты, тушь, порошок, средства для снятия макияжа, гель и лак для волос, различные моющие средства – и это далеко не полный перечень вещей, атаке которых наши раковины подвергаются изо дня в день. Справиться с такой задачей по плечу лишь высококачественному сантехническому фарфору для ванных комнат. Именно из такого фарфора, самого гигиеничного и плотного материала, изготовлены раковины Gustavsberg. Их прочная и износостойкая поверхность может дополнительно подвергаться специальной обработке – ceramicplus, создающей на поверхности изделия водоотталкивающий эффект, значительно облегчающий содержание изделия в чистоте.

ПОЛЕЗНО ЗНАТЬ ...

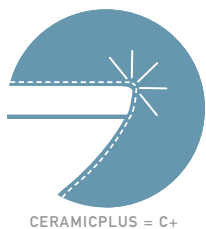
- Все раковины изготавливаются из уплотненного сантехнического фарфора, самого гигиеничного и прочного материала для ванной комнаты. Этот материал имеет прочную и износостойкую поверхность и будет служить Вам долгие годы.
- Многие из наших раковин могут поставляться с покрытием Ceramicplus, ставшим революционной разработкой в своей области.
- Раковины изготавливаются в соответствии со строжайшими требованиями охраны окружающей среды. Это касается разработки материалов и функций, производства, поставок и транспортировки.
- Качество изготовления подтверждено сертификатом ISO 9000.
- Полупьедестал или пьедестал, скрывающие подающие воду трубы и сифон, производятся для большинства моделей раковин. Пьедестал следует устанавливать одновременно с раковиной.

МОНТАЖ

В последующем перечне ассортимента Вы найдете различные варианты установки наших изделий, которые могут потребовать подробного разъяснения.

При установке раковины на кронштейнах вначале необходимо закрепить на стене кронштейны, затем навесить на них раковину и закрепить ее входящими в комплект болтами. Это позволяет оставить требуемое Вам расстояние между раковиной и стеной. При установке на болтах Вы, наоборот, в первую очередь монтируете раковину непосредственно к стене, при этом тыльная часть раковины должна плотно прилегать к стене. Убедитесь, что стена достаточно прочна для выбранного Вами типа установки.

Раковины для установки в столешницу имеют два типа монтажа: Для встраивания: устанавливается в столешницу сверху в прорезанное отверстие. Для установки снизу: крепится к столешнице снизу, под сформированное отверстие.



МНОГИЕ ИЗ НАШИХ ИЗДЕЛИЙ ПОДЛЕЖАТ ОБРАБОТКЕ CERAMICPLUS. ПОВОЛЯЮЩЕЙ СОЗДАТЬ ВОДООТТАЛКИВАЮЩУЮ ПОВЕРХНОСТЬ, ПРЕПЯТСТВУЮЩЕЙ НАКОПЛЕНИЮ ГРЯЗИ, ИЗВЕСТИ И ПРОЧИХ ЧАСТИЦ НА ПОВЕРХНОСТИ ИЗДЕЛИЯ. CERAMICPLUS УПРОЩАЕТ ПОДДЕРЖАНИЕ ФАРФОРА В ЧИСТОТЕ БЕЗ ПРИМЕНЕНИЯ АБРАЗИВНЫХ ЧИСТЯЩИХ СРЕДСТВ, ПОВОЛЯЯ БЕРЕЖНО ЗАБОТИТЬСЯ ОБ ОКРУЖАЮЩЕЙ СРЕДЕ.



INSTALLATION

БОЛЬШИНСТВО МОДЕЛЕЙ ВЫ СМОЖЕТЕ УСТАНОВИТЬ САМОСТОЯТЕЛЬНО. НО В НЕКОТОРЫХ СЛУЧАЯХ ВАМ МОЖЕТ ПОНАДОБИТЬСЯ ПОМОЩЬ СПЕЦИАЛИСТА. ЕСЛИ НА ПРИОБРЕТАЕМОМ ИЗДЕЛИИ СТОИТ ТАКОЙ ЗНАК, МЫ РЕКОМЕНДУЕМ ВАМ ОБРАТИТЬСЯ ЗА ПОМОЩЬЮ К КВАЛИФИЦИРОВАННОМУ СПЕЦИАЛИСТУ.

NAUTIC РАКОВИНЫ

Большинство моделей из коллекции Nautic могут устанавливаться как на болтах, так и на кронштейнах. Убедитесь, что стена достаточно прочна для выбранного Вами типа монтажа. Кронштейны и другие компоненты монтажа в поставку не входят. Раковины Nautic возможно заказать со специальной обработкой керамики ceramicplus.




			Артикул	Артикул C+
		<p>5540 Nautic раковина для установки на болтах, 400 x 275 мм Болты входят в комплект поставки</p> <p>Без смесителя, отверстие для смесителя справа</p> <p>Без смесителя, отверстие для смесителя слева</p>	55409R01 55409L01	5540 9R R1 5540 9L R1
		<p>5550 Nautic раковина для установки на болтах/кронштейнах*, 500 x 380 мм</p> <p>Без смесителя</p> <p>* Рекомендуемая длина кронштейнов 195 мм</p>	55509901	555099R1
		<p>5556 Nautic раковина для установки на болтах/кронштейнах*, 560 x 430 мм</p> <p>Без смесителя</p> <p>* Рекомендуемая длина кронштейнов 240 мм</p>	55569901	555699R1
		<p>5560 Nautic раковина для установки на болтах/кронштейнах*, 600 x 460 мм</p> <p>Без смесителя</p> <p>* Рекомендуемая длина кронштейнов 260 мм</p>	55609901	556099R1
		<p>5565 Nautic раковина для установки на болтах/кронштейнах*, 650 x 500 мм</p> <p>Без смесителя</p> <p>* Рекомендуемая длина кронштейнов 260 мм</p>	55659901	556599R1
		<p>5570 Nautic раковина для установки на болтах/кронштейнах*, 700 x 500 мм</p> <p>Без смесителя</p> <p>* Рекомендуемая длина кронштейнов 260 мм</p>	55709901	557099R1

		<p>2920 Пьедестал из фарфора</p> <p>Раковина должна устанавливаться точно в соответствии с высотой пьедестала.</p> <p>Для раковин 5550, 5556, 5560, 5565 и 5570</p>	<p>GB1129200100</p>	
		<p>2930 Полупьедестал из фарфора</p> <p>Для раковин 5556, 5560, 5565 и 5570</p>	<p>GB1129300100</p>	
		<p>5295 Полупьедестал из фарфора</p> <p>Для раковин 5550</p>	<p>52959901</p>	
		<p>5545 Nautic раковина овальная, встраиваемая модель, 450 x 360 мм</p> <p>Без смесителя. Включает вырезной шаблон. Раковина поставляется и без отверстия для перелива</p> <p>** Модели без отверстия для перелива рекомендуется устанавливать с незапираемым сливным клапаном</p>	<p>55459901 55459801</p>	<p>554599R1 554598R1</p>

ARTIC РАКОВИНЫ

Все настенные раковины серии ARTIC предназначены для крепления как на болтах, так и на кронштейнах. Для крепления на болтах требуется прочная армированная стена. При установке на кронштейны крепления полностью скрываются. Раковины могут поставляться с обработкой Ceramicplus.

		<p>4450 Artic раковина для установки на болтах/ кронштейнах</p> <p>Без смесителя</p> <p>* Рекомендуемая длина кронштейнов 240 мм</p>	<p>GB1144500101</p>	<p>GB114450R101</p>
		<p>4550 Artic раковина для установки на болтах/ кронштейнах</p> <p>Без смесителя</p> <p>* Рекомендуемая длина кронштейнов 260 мм</p>	<p>GB1145500101</p>	<p>GB114550R101</p>



		<p>4600 Artic раковина для установки на болтах/ кронштейнах</p> <p>Без смесителя</p> <p>* Рекомендуемая длина кронштейнов 260 мм</p> 	<p>GB1146000101</p>	<p>GB114600R101</p>
		<p>4650 Artic раковина для установки на болтах/ кронштейнах</p> <p>Без смесителя</p> <p>* Рекомендуемая длина кронштейнов 260 мм</p> 	<p>GB1146500101</p>	<p>GB114650R101</p>
		<p>4920 Artic пьедестал из фарфора</p> <p>Раковина должна устанавливаться точно в соответствии с высотой пьедестала</p> <p>Для раковин 4550, 4600 и 4650</p>	<p>GB1149200100</p>	
		<p>4930 Artic полупьедестал из фарфора</p> <p>Для раковин 4550, 4600 и 4650</p> <p>ВНИМАНИЕ! Полупьедестал нельзя устанавливать со смесителями в комплекте с ручным душем</p>	<p>GB1149300100</p>	
		<p>4931 Artic полупьедестал из фарфора</p> <p>Для раковины 4450</p> <p>ВНИМАНИЕ! Полупьедестал нельзя устанавливать со смесителями в комплекте с ручным душем</p>	<p>GB1149310100</p>	
		<p>4551 Artic раковина для встраивания</p> <p>Устанавливается* сверху в столешницу с прорезанным отверстием.</p> <p>Без смесителя</p> <p>* ВНИМАНИЕ! Тыльный край раковины должен прилегать к стене. На задней кромке отсутствует глазурь.</p> 	<p>GB1145510101</p>	<p>GB114551R101</p>

		<p>4601 Artc раковина для встраивания Устанавливается* сверху в столешницу с прорезанным отверстием.</p> <p>Без смесителя</p> <p>* ВНИМАНИЕ! Тыльный край раковины должен прилегать к стене. На задней кромке отсутствует глазурь.</p>	<p>GB1146010101</p>	<p>GB114601R101</p>
		<p>4651 Artc раковина для встраивания Устанавливается* сверху в столешницу с прорезанным отверстием.</p> <p>Без смесителя</p> <p>* ВНИМАНИЕ! Тыльный край раковины должен прилегать к стене. На задней кромке отсутствует глазурь.</p>	<p>GB1146510101</p>	<p>GB114651R101</p>

LOGIC РАКОВИНЫ

Большинство раковин Logic предназначены для монтажа как на кронштейнах, так и на болтах. Для монтажа на болтах требуется прочная армированная стена. При установке на кронштейны крепления скрываются почти полностью боковыми сторонами раковины. Это улучшает внешний вид изделия и облегчает уход за ним. Раковины серии Logic могут быть изготовлены с поверхностью, обработанной покрытием *seamicplus*

		<p>5393 Logic раковина для установки на болтах</p> <p>Без смесителя с отверстием справа Без смесителя с отверстием слева</p>	<p>53939R01 53939L01</p>	<p>53939RR1 53939LR1</p>
		<p>5197 Logic раковина для установки на болтах / кронштейнах*</p> <p>Без смесителя с отверстием справа Без смесителя с отверстием слева</p> <p>* Рекомендуемая длина кронштейнов 195 мм.</p>	<p>51979R01 51979L01</p>	<p>51979RR1 51979LR1</p>
		<p>5198 Logic раковина для установки на болтах</p> <p>Наилучшим образом подходит для установки в угол. Но может крепиться и на стену. Выпускается только с чашей раковины справа</p> <p>Без смесителя</p>	<p>51989901</p>	<p>519899R1</p>

		<p>5193 Logic раковина для установки на болтах / кронштейнах*</p> <p>Без смесителя</p> <p>* Рекомендуемая длина кронштейнов 260 мм</p>	<p>51939901</p>	<p>519399R1</p>
		<p>5194 Logic раковина для установки на болтах / кронштейнах*</p> <p>Без смесителя</p> <p>* Рекомендуемая длина кронштейнов 260 мм</p>  	<p>51949901</p>	<p>519499R1</p>
		<p>2920 пьедестал из фарфора Раковина должна устанавливаться точно в соответствии с высотой пьедестала.</p> <p>Для раковин 5193 и 5194</p>	<p>GB1129200100</p>	
		<p>2930 полупьедестал из фарфора Для раковин 5193 и 5194 ВНИМАНИЕ! Полупьедестал нельзя устанавливать со смесителями в комплекте с ручным душем</p> <p>5295 Logic полупьедестал из фарфора Для раковины 5198 ВНИМАНИЕ! полупьедестал нельзя устанавливать со смесителями в комплекте с ручным душем</p>	<p>GB1129300100</p> <p>52959901</p>	

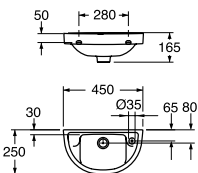

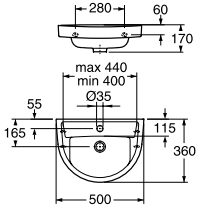

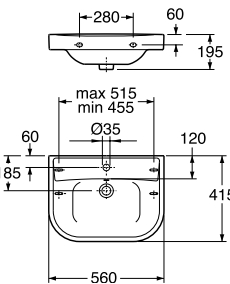

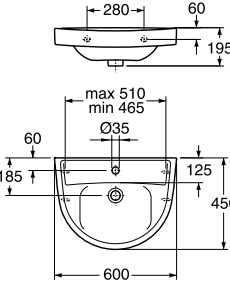

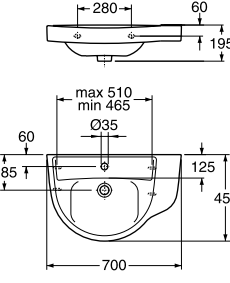

BASIC РАКОВИНЫ

Коллекция Basic включает в себя небольшое количество моделей: стандартные раковины двух размеров с дополнительной поверхностью. Для раковины этой серии можно заказать пьедестал. Серия BASIC особенно привлекает соотношением «цена – качество»

		Артикул	Артикул С+
		590-2 Basic раковина Для установки на болтах или кронштейнах	GB1059026101
		590-3 Basic раковина Для установки на болтах или кронштейнах	GB1059056101
		593-2 Basic раковина С дополнительной поверхностью справа С дополнительной поверхностью слева	GB1059326108 GB1059326109
		939 Basic пьедестал из фарфора Для раковин 590-2 и 593-2	GB1019390100

NORDIC РАКОВИНЫ

Форма раковин Nordic помогает экономно расходовать воду, имея просторную панель с отражающим брызги бортиком и желоб для стока воды, который отводит воду обратно в чашу раковины и не дает ей пролиться на пол. Такие детали, как хромированный донный клапан с сифоном или встроенный ручной душ создают законченность вида. Полупьедестал и пьедестал, скрывающие коммуникации, изготавливаются из керамики.

		Артикул	Артикул С+	
		2450 Nordic раковина для установки на болтах Без смесителя с отверстием справа Без смесителя с отверстием слева	GB1124500108 GB1124500109	GB112450R108 GB112450R109
		2500 Nordic раковина для установки на болтах / кронштейнах* Без смесителя * Рекомендуемая длина кронштейнов 195 мм.	GB1125000101	GB112500R101
		2560 Nordic раковина для установки на болтах / кронштейнах* В первую очередь предназначена для замены старой раковины приблизительно таких же размеров с использованием существующих кронштейнов. Раковина 2560 обладает большим допуском расстояний между кронштейнами Без смесителя * Рекомендуемая длина кронштейнов 195 мм.	GB1125600101	
		2600 Nordic раковина для установки на болтах / кронштейнах* Без смесителя, без отверстия для дозатора мыла/ ручного душа * Рекомендуемая длина кронштейнов 240 мм	GB1126000101	
		2700 H Nordic раковина для установки на болтах / кронштейнах* с дополнительной поверхностью справа Без смесителя, без отверстия для дозатора мыла/ручного душа * Рекомендуемая длина кронштейнов 240 мм	GB1127000108	

		<p>2700 V Nordic раковина для установки на болтах / кронштейнах*</p> <p>с дополнительной поверхностью справа Без смесителя, без отверстия для дозатора мыла/ручного душа</p> <p>* Рекомендуемая длина кронштейнов 240 мм</p>	<p>GB1127000109</p>	
		<p>2930 полупьедестал из фарфора</p> <p>Для раковин 2560, 2600 и 2700V, 2700H Без смесителя</p> <p>ВНИМАНИЕ! Не сочетается с раковиной со встроенным ручным душем.</p>	<p>GB1129300109</p>	
		<p>2920 Nordic пьедестал из фарфора</p> <p>Раковина должна устанавливаться точно в соответствии с высотой пьедестала</p> <p>Для раковин 2560, 2600 и 2700 V и H</p>	<p>GB1129200100</p>	

PERL РАКОВИНЫ

Коллекция PERL – это эксклюзивная НОВИНКА 2012 года в ассортименте Gustavsberg. В коллекции представлена сантехническая керамика высокого качества: унитазы, раковины, пьедесталы. Все элементы коллекции сочетаются между собой по стилю и позволят Вам создать гармоничный интерьер современной ванной комнаты даже в небольших помещениях

	<p>Perl раковина 60 см для установки на болтах</p> <p>Без смесителя</p> <p>Perl пьедестал из фарфора</p> <p>Раковина должна устанавливаться точно в соответствии с высотой пьедестала, для раковины 60 см</p> <p>Perl полупьедестал из фарфора</p> <p>для раковины 60 см</p>	<p>4121R601</p> <p>60025901</p> <p>70015901</p>		
	<p>Perl раковина 40 см для установки на болтах</p> <p>Без смесителя</p> <p>Perl полупьедестал из фарфора</p> <p>для раковины 40 см</p>	<p>4146R401</p> <p>72385901</p>		

РАКОВИНЫ – ДОПОЛНИТЕЛЬНЫЕ МОДЕЛИ

Раковины, которые не входят в какую-либо коллекцию, предназначены для дополнения всех серий. Здесь Вы найдете встраиваемые и угловые раковины, а также мойки. Встраиваемые раковины устанавливаются сверху в столешницу с прорезанным отверстием. При установке снизу в столешнице формируется отверстие для раковины и смесителя. Мойки предназначены для установки в столешницу (под собственным весом) или устанавливаются на кронштейн.

		Артикул	Артикул С+
		<p>6147 98 овальная для монтажа снизу Смеситель устанавливается в столешницу или в стену над раковиной</p> <p>Без смесителя, с крепежными деталями</p>	<p>GB1561479801</p>
		<p>7G28 60 Раковина овальная, встраиваемая модель</p> <p>Без смесителя</p>	<p>7G286001</p>
		<p>7G28 53 раковина овальная, встраиваемая модель</p> <p>Без смесителя</p>	<p>7G285301</p>
		<p>7127 99 круглая модель для установки снизу</p> <p>Без смесителя, с крепежными деталями</p>	<p>GB1571279901</p>
		<p>6322 99 раковина, 600x500 мм</p> <p>Без смесителя</p> <p>Комплект перелива с донным клапаном</p> <p>*подходит для соединения с сифоном для раковины</p>	<p>GB1563229901 94281061</p>

		<p>7327 98 Угловая раковина для крепления на болтах Без смесителя</p>	<p>GB1573279801</p>	



ВАННЫ

Принятие ванны – это не просто гигиеническая процедура, а эффективный способ повышения сопротивляемости организма и надежное средство сохранения природной красоты человека. Специальные ванны отлично успокаивают или наоборот, тонизируют нервную систему, устраняют последствия стрессов, придают уверенности в своих силах и оздоравливают.

В ассортименте ванн от Gustavsberg Вы найдёте самые разнообразные модели. А чтобы Ваш выбор был действительно правильным и ванна прослужила Вам долгие годы, ознакомьтесь с некоторыми практическими советами ниже.

ПОЛЕЗНО ЗНАТЬ ...

- Компания Gustavsberg готова предложить Вам ванны различных размеров и моделей, большинство из которых предназначены для установки с боковой и фронтальной панелью. Такие панели, придающие ванне безукоризненный вид, можно заказать в качестве дополнительных комплектующих.
- Акриловые ванны Gustavsberg изготовлены из высококачественных полиметилметакрилатных плит Lucite SW толщиной 4 мм. Уникальные формы разработаны ведущими европейскими дизайнерами. Ванны оснащены металлической арматурой Metal Rim, встроенной в акриловые кромки ванны. Благодаря ей ваннам во время транспортировки, монтажа и эксплуатации не грозит искажение. На первый взгляд незаметная деталь в действительности является важным технологическим решением.
- Большинство ванн можно заказать для последующего встраивания (с ножками). Облицованная кафельной плиткой ванна облегчает уборку помещения и придает законченность интерьеру. Однако, для достижения наилуч-

шего результата необходимо учесть некоторые моменты. Прежде всего, нужно подготовить всю ванную комнату: обеспечить гидроизоляцию и уложить плитку, включая то место, где будет размещаться сама ванна. Таким образом, Вы сможете снять облицованную ванну, когда захотите, и при этом не придется заново класть плитку во всей ванной. Наличие плитки на стене за ванной и под ней снизит риск распространения сырости.

Ванна, приобретаемая для последующей облицовки плиткой, должна быть оснащена переливом. Когда ванна установлена на место, можно начинать облицовку.

Дополнительную информацию о ваннах (монтаж, уход за изделием и т.д.) Вы найдете на нашем сайте www.gustavsberg.com



METAL RIM – МЕТАЛЛИЧЕСКИЙ ПРОФИЛЬ, ВСТРОЕННЫЙ В АКРИЛОВЫЕ КРОМКИ ВАНН. БЛАГОДАРЯ НАЛИЧИЮ ТАКОГО ПРОФИЛЯ ВАННА СТАНОВИТСЯ БОЛЕЕ УСТОЙЧИВОЙ. ВО ВРЕМЯ ТРАНСПОРТИРОВКИ, МОНТАЖА И ЭКСПЛУАТАЦИИ ЕЙ НЕ ГРОЗИТ ИСКАЖЕНИЕ.



АКРИЛОВАЯ ПОВЕРХНОСТЬ LUCITE® УНИКАЛЬНА, ТАК КАК ПРОКРАШЕНА ПО ВСЕЙ ТОЛЩИНЕ МАТЕРИАЛА. ПОЭТОМУ СО ВРЕМЕНЕМ ЦВЕТ НЕ ТУСКНЕЕТ И ОСТАЕТСЯ ДАЖЕ ПРИ ПОВРЕЖДЕНИЯХ. ВЫСОКОКАЧЕСТВЕННЫЙ ЛИТОЙ МАТЕРИАЛ ОБЛАДАЕТ ПОВЫШЕННОЙ ПРОЧНОСТЬЮ И ОБЕСПЕЧИВАЕТ БОЛЕЕ ВЫСОКУЮ ТВЕРДОСТЬ ПОВЕРХНОСТИ. ХОРОШУЮ УСТОЙЧИВОСТЬ К ИСТИРАНИЮ И ЗАМЕЧАТЕЛЬНУЮ ХИМИЧЕСКУЮ СТОЙКОСТЬ. ЭКСТРАГЛАДКАЯ, НЕПОРИСТАЯ ПОВЕРХНОСТЬ ЛЕГКО МОЕТСЯ, ПРОТИВОСТОИТ ГРЯЗИ И ПЛЕСЕНИ.

ПРЕИМУЩЕСТВА АКРИЛА

Основным материалом при изготовлении ванн от Gustavsberg является 100% сантехнический акрил.

Акрил – это самый высококачественный метилметакрилат, который всегда сохраняет блеск, имеет структуру изоляционного материала. Вот почему, даже пустая ванна из акрила имеет температуру, соответствующую температуре помещения, в котором она находится.

Другим преимуществом данного материала является его лёгкость. Ванну из этого материала легко может поднять один человек. Транспортные перевозки и монтаж очень удобны и легки.

В случае если на поверхности акрила появится царапина или другое повреждение, это легко исправить при помощи тонкой наждачной бумаги и автомобильной палироли.

Акрил имеет очень высокую степень сопротивления на износ, не собирает микробы и легко чистится.

С точки зрения охраны здоровья человека акрил имеет очень большие преимущества – он не вызывает аллергии ни у кого, даже у аллергиков.

Этот идеальный материал произвёл революцию в изготовлении ванн. Стало возможным практически всё: большие объёмы, любые расцветки, изысканные формы, замечательная теплоёмкость, а также комфорт, который несут с собой новые технологии.

На следующих страницах мы познакомим Вас с ассортиментом ванн от Gustavsberg. Все ванны классифицированы по разделам:

- прямоугольные ванны
- отдельно стоящие

ФОРМЫ ВАНН ОТ GUSTAVSBERG



Традиционная прямоугольная модель с овальной чашей и расположением слива/перелива сбоку. (коллекция Cassandra)



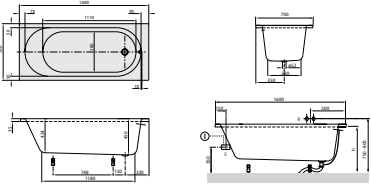

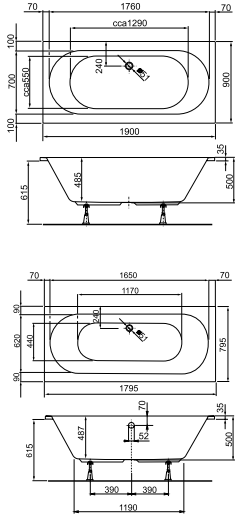

Традиционная прямоугольная модель с овальной чашей и рациональным расположением слива в центре ванны. Подходит для приема ванны вдвоем. (коллекция Cassandra)



Отдельно стоящая модель с закругленными углами. Форма чаши максимально использует внутреннее пространство. Рациональное расположение слива в центре ванны позволяет принимать ванну вдвоем. (коллекция Nautic)

CASSANDRA

Изысканная простота линий отличает прямоугольные ванны серии Cassandra. Великолепная классическая форма гармонично сочетается с комфортом внутреннего пространства ванны и прекрасно подойдет для любого современного дизайна ваннх комнат. Чтобы Вы не ограничивали себя в выборе, данная серия включает варианты Solo и Duo (для двоих, с центрально расположенным сливом), а также асимметричную прямоугольную ванну. Широкое внутреннее пространство и исключительная глубина чаши (50 см) ванны Cassandra обеспечат Вам максимальный комфорт. Ванны серии Cassandra словно созданы для людей, умеющих ценить настоящее скандинавское качество и комфорт и получать максимум удовольствия по разумной цене.

		Артикул	
		<p>Cassandra 160 160 x 70 см / 17 кг / 185 л глубина 45 см</p> <p>Cassandra 170 170 x 70 см / 17 кг / 200 л глубина 44 см</p> <p>Cassandra 170 170 x 75 см / 18 кг / 230 л глубина 47 см</p> <p>Ножки для ванны для монтажа без панели Ножки для ванны для монтажа с панелью</p> <p>Фронтальная панель 170 – высота 55 см</p> <p>Боковая панель 75 – высота 55 см</p>	<p>UBA160CAS2W-01</p> <p>UBA177CAS2W-01</p> <p>UBA170CAS2W-01</p> <p>U9009020020 U9009020070</p> <p>UBPA17002FP2-01</p> <p>UBPA07502EP2-01</p>
		<p>Cassandra 180 180 x 80 см / 21 кг / 265 л глубина 50 см</p> <p>Cassandra 190 190 x 90 см / 27 кг / 280 л глубина 50 см</p> <p>Ножки для ванны для монтажа без панели Ножки для ванны для монтажа с панелью</p> <p>Фронтальная панель 180 – высота 60 см</p> <p>Боковая панель 80 – высота 60 см</p>	<p>UBA180CAS2W-01</p> <p>UBA190CAS2W-01</p> <p>U9009020020 U9009020070</p> <p>UBPA18002FP2-01</p> <p>UBPA08003EP2-01</p>

АЛЬТЕРНАТИВА ДУШЕВЫМ ШТОРКАМ

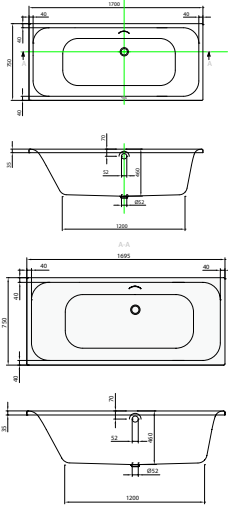

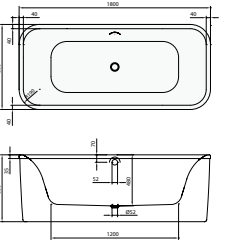

Более гигиеничной альтернативой душевой занавеске для защиты от брызг в ванной является душевая перегородка. Наши душевые перегородки изготавливаются из прозрачного, закаленного стекла с регулируемым профилем для крепления на неровных стенах. Минимальное наличие профиля обеспечивает легкость ухода за изделием. Душевые перегородки могут открываться вовнутрь и наружу.



NAUTIC

Изысканная строгость линий дизайна отличает прямоугольные ванны серии NAUTIC. Великолепная классическая форма из высококачественного акрила гармонично сочетается с комфортностью внутреннего пространства ванны и вместе с рациональным расположением слива в центре ванны обеспечит Вам во время купания достаточную свободу даже вдвоём! Данная коллекция включает и отдельно стоящую ванну. В коллекцию NAUTIC помимо ванны входит сантехническая керамика, представленная унитазами, биде, раковинами и смесителями. Таким образом Вам будет легко оформить интерьер Вашей ванной комнаты в едином гармоничном ключе.

Артикул

		<p>Nautic 170 170 x 75 см / 20 кг/ 190 л глубина 46 см</p> <p>Nautic 180 180 x 80 см / 22 кг/ 215 л глубина 48 см</p> <ul style="list-style-type: none"> – уникальная инновация: металлический профиль для безупречно ровного бортика – большой внутренний объем – асимметричная внутренняя форма, ровные бортики для облицовки плиткой <p>Ножки для ванны Ножки для ванны для монтажа с панелью</p> <p>Фронтальная панель 170 – высота 55 см</p> <p>Боковая панель 75 – высота 55 см</p>	<p>UBA170FDN2E-01</p> <p>UBA180FDN2E-01</p> <p>9009020020 9009020070</p> <p>UBPA17002FP2-01</p> <p>UBPA07502EP2-01</p>
		<p>Nautic 180 отдельно стоящая 180 x 80 см / 215 л глубина 48 см</p> <p>Ножки для ванны для монтажа с панелью</p>	<p>UBA180FDN7PDE-01</p> <p>U9009020060</p>

ФРОНТАЛЬНЫЕ И БОКОВЫЕ ПАНЕЛИ К ВАННАМ

Фронтальная панель	Высота, см	Ножки для ванн	Высота, см
Фронтальная панель 160 см	55	Ножки для ванны для монтажа без панели	55
Фронтальная панель 170 см	55	Ножки для ванны для монтажа с панелью	55
Фронтальная панель 180 см	55		55
Фронтальная панель 180 см	60		60
Фронтальная панель 190 см	61,5		55
Фронтальная панель Cassandra offset L/R	61		60
			61,5
Боковая панель	Высота, см		
Боковая панель 70	55		
Боковая панель 75	55		
Боковая панель 80	55		
Боковая панель 80	60		
Боковая панель 90	55		
Боковая панель 90	60		
Боковая панель 90	61,5		



СМЕСИТЕЛИ ДЛЯ ВАННОЙ И КУХНИ

Каждый наш смеситель скрывает внутри водосберегающие технологии. Обратите внимание на Nautic – сертифицирован, как смеситель, сохраняющий и воду, и энергию. Со смесителем Nautic вы не только сэкономите воду, но и сохраните свой бюджет в части расходов на горячую воду. Если вам не хватает ярких впечатлений – посмотрите на ассортимент Logic.

Красочность их рычагов внесет в вашу ванную индивидуальности. В дополнение к яркому цвету, вы получаете поверхность с антибактериальным и самовосстанавливающимся эффектами этой части рычага.

ПОЛЕЗНО ЗНАТЬ ...

- Большинство наших смесителей оснащено запатентованной водосберегающей функцией, которая позволяет ежегодно экономить тысячи литров воды. И значительные деньги.
- Функции водо- и энергосбережения Вы можете легко отрегулировать в соответствии с Вашими индивидуальными потребностями, а при желании, и отключить.
- Возможность вторичной переработки всех наших смесителей важна с точки зрения охраны окружающей среды.
- Инновационные технологии, использованные нами, сделали установку смесителей от Gustavsberg невероятно лёгкой. С помощью простой прилагаемой инструкции Вы без труда установите его. При желании на любом из наших смесителей Вы сможете ограничить максимальную температуру воды для предохранения от ожога.
- Все однорычажные смесители Gustavsberg имеют керамический картридж, который позволяет смесителю работать без протечек на протяжении многих лет. Картридж успешно прошел испытания при более чем 450 000 поворотов рычага, что составляет более чем 20-летний срок службы смесителя.
- Смесители для кухни могут поставляться с опцией переключения подачи воды для посудомоечной и стиральной машины. В некоторых случаях при установке кухонного смесителя необходимо обеспечить возможность переключения воды для посудомоечной или стиральной машины над мойкой. Практичным решением этой задачи является смеситель с интегрированным переключателем.
- Кухонные смесители с высоким изливом мы рекомендуем устанавливать на мойке с утолщенной полкой или прямо в столешницу.
- Удачным образцом нашей технической мысли является наш самоосушающийся кран для установки на открытом воздухе, который при запираании самостоятельно освобождает трубу от остатков воды. Это позволяет избежать расходов, вызванных повреждениями вследствие замерзания воды в трубах зимой.
- Смеситель Nautic оснащен гидравлическим устройством, специальным амортизатором, который препятствует резкой остановки потока воды. Благодаря этой непревзойденной технологии, подтекающие краны или внезапные перепады давления остались в прошлом. Данная функция является приятной мерой безопасности, как для Вас, так и для окружающей среды.
- Некоторые из наших смесителей для раковин могут поставляться со шлангом и лейкой гигиенического душа, которая устанавливается на раковине. Разумеется, такая раковина должна иметь отверстие для душа. Вы также можете выбрать ручной душ для размещения на стене. В этом случае подойдет любая раковина. Размещение ручного душа на стене неподалеку от унитаза может быть хорошей альтернативой биде.

ВАЖНАЯ ТЕРМИНОЛОГИЯ

В представленных далее таблицах ассортимента Вам встретятся слова, значение которых может потребовать разъяснения:

Труба подвода воды – труба смесителя, подключенная к водопроводу. На наших смесителях используется для этих целей тип гибкой подводки Soft Pex. Такая подводка получила одобрение на рынке и позволяет упростить установку смесителя.


с-с это расстояние между трубами подвода горячей и холодной воды (расстояние между осями).

Переключатель устанавливается на смеситель для ванны и меняет подачу воды с излива на душ. Существует 2 типа переключателей: нажимной и вытяжной.



ANTI-BACTERIAL COLOURS

НЕКОТОРЫЕ НАШИ СМЕСИТЕЛИ ОСНАЩЕНЫ СПЕЦИАЛЬНОЙ АНТИБАКТЕРИАЛЬНОЙ ОБРАБОТКОЙ ПОВЕРХНОСТИ РЫЧАГА И РУЧЕК РЕГУЛЯТОРА ТЕМПЕРАТУРЫ И НАПОРА ВОДЫ, ПРЕДОТВРАЩАЮЩЕЙ РАСПРОСТРАНЕНИЕ РАЗЛИЧНЫХ БАКТЕРИЙ (В ЧАСТНОСТИ, ПНЕВМОКОККОВ И ДР. ПОЛИРЕЗИСТЕНТНЫХ МИКРООРГАНИЗМОВ), А ТАКЖЕ ВИРУСОВ И ГРИБКОВ. ПРОВЕДЕННОЕ ТЕСТИРОВАНИЕ ПОДТВЕРЖДАЕТ ЭФФЕКТИВНОСТЬ АНТИБАКТЕРИАЛЬНОЙ ОБРАБОТКИ В ТЕЧЕНИЕ КАК МИНИМУМ ПЯТИ ЛЕТ.



AUTO-REPAIR COLOURS

СМЕСИТЕЛИ НАШЕЙ НОВОЙ СЕРИИ LOGIC ОСНАЩЕНЫ РЫЧАГАМИ И РЕГУЛЯТОРАМИ ТЕМПЕРАТУРЫ/ НАПОРА ВОДЫ С ОКРАШЕННОЙ ПОВЕРХНОСТЬЮ, ИЗГОТОВЛЕННОЙ С УНИКАЛЬНЫМ ЗАЩИТНЫМ СЛОЕМ, УСТОЙЧИВЫМ К ПОЯВЛЕНИЮ МЕЛКИХ ЦАРАПИН И СПОСОБНЫМ К САМОВОССТАНОВЛЕНИЮ. МЕЛКИЕ ЦАРАПИНЫ, ПОЯВЛЯЮЩИЕСЯ НА ОКРАШЕННОЙ ПОВЕРХНОСТИ СМЕСИТЕЛЯ, ДОСТАТОЧНО ПРОСТО ИСЧЕЗАЮТ САМИ ПО СЕБЕ. БЛАГОДАРЯ ТАКОЙ ИННОВАЦИОННОЙ ТЕХНОЛОГИИ ОКРАШЕННАЯ ПОВЕРХНОСТЬ СМЕСИТЕЛЯ ДЕЛАЕТ ЕГО БОЛЕЕ ПРОЧНЫМ И ПРЕПЯТСТВУЕТ РАСПРОСТРАНЕНИЮ БАКТЕРИЙ.



EVEN TEMPERATURE

ВСЕ ТЕРМОСТАТИЧЕСКИЕ СМЕСИТЕЛИ GUSTAVSBERG ИМЕЮТ ВСТРОЕННУЮ АВТОМАТИЧЕСКУЮ СИСТЕМУ ЗАЩИТЫ ОТ ОЖОГА, КОТОРАЯ БЫСТРО РЕАГИРУЕТ НА ИЗМЕНЕНИЯ НАПОРА ВОДЫ И ТЕМПЕРАТУРЫ. ИМЕННО ПО ЭТОЙ ПРИЧИНЕ СМЕСИТЕЛИ С ТЕРМОСТАТОМ GUSTAVSBERG БЫЛИ ПРИЗНАНЫ ЛУЧШИМИ. ОСОБЕННО ЭТО ОЦЕНИЛИ СЕМЬИ С МАЛЕНЬКИМИ ДЕТЬМИ. МЕХАНИЗМ ЗАЩИТЫ ОТ ОЖОГА ГОРЯЧЕЙ ВОДОЙ МОЖНО УСТАНОВИТЬ И НА ОДНОРЫЧАЖНОМ СМЕСИТЕЛЕ.



ECO-TAP

ECO-TAP - ЭТО НАШЕ СОБСТВЕННОЕ ЭКООБОЗНАЧЕНИЕ. ПОКУПАЯ СМЕСИТЕЛЬ, ОТМЕЧЕННЫЙ ЗНАКОМ ECO-TAP, ВЫ МОЖЕТЕ БЫТЬ УВЕРЕНЫ, ЧТО ОН ОТВЕЧАЕТ САМЫМ ВЫСОКИМ ТРЕБОВАНИЯМ И СООТВЕТСТВУЕТ ВЫСОЧАЙШИМ ЭКОЛОГИЧЕСКИМ СТАНДАРТАМ. ЭТО КАСАЕТСЯ КАК ЕГО ПРОИЗВОДСТВА, УТИЛИЗАЦИИ, ТАК И РЕЖИМА ВОДО- И ЭНЕРГОСБЕРЕЖЕНИЯ.



ECO-TAP / ENERGY-SAVING

ТЕХНОЛОГИЯ ЭНЕРГОСБЕРЕЖЕНИЯ.

ЭНЕРГОСБЕРЕГАЮЩАЯ ФУНКЦИЯ НАШИХ СМЕСИТЕЛЕЙ ПОЗВОЛЯЕТ СНИЗИТЬ ПОТРЕБЛЕНИЕ ГОРЯЧЕЙ ВОДЫ (ЭНЕРГИИ) НА 50%. РЕШЕНИЕ ПРОСТОЕ И ОРИГИНАЛЬНОЕ. ДЛЯ МАКСИМАЛЬНОЙ ТЕМПЕРАТУРЫ РУКОЯТКУ РЫЧАГА СЛЕДУЕТ ВЫВЕСТИ В КРАЙНЕЕ ЛЕВОЕ ПОЛОЖЕНИЕ. ОТПУСТИВ РЫЧАГ, ОН АВТОМАТИЧЕСКИ ВЕРНЁТСЯ В ПОЛОЖЕНИЕ КОМФОРТНОЙ ТЕМПЕРАТУРЫ, ПРИМЕРНО 38-40 °С. РЕГУЛЯТОР ТЕМПЕРАТУРЫ МОЖНО НАСТРОИТЬ В СООТВЕТСТВИИ С ВАШИМИ ПОТРЕБНОСТЯМИ. ТАКИМ ОБРАЗОМ, СМЕСИТЕЛЬ ЭКОНОМИТ ЭНЕРГИЮ И ВАШИ ДЕНЬГИ.



ECO-TAP / WATER-SAVING

ТЕХНОЛОГИЯ ВОДОСБЕРЕЖЕНИЯ.

ТЕХНОЛОГИЯ ВОДОСБЕРЕЖЕНИЯ ПОМОГАЕТ РЕГУЛИРОВАТЬ ВАМ НЕОБХОДИМОЕ КОЛИЧЕСТВО ПОТРЕБЛЯЕМОЙ ВОДЫ. ОПТИМАЛЬНОЕ (АВТОМАТИЧЕСКИ РЕГУЛИРУЕМОЕ) ПОЛОЖЕНИЕ РЫЧАГА СМЕСИТЕЛЯ ДАЁТ ДОСТАТОЧНЫЙ ПОТОК ВОДЫ ДЛЯ МЫТЬЯ ПОСУДЫ И РУК. ПОДНИМИТЕ РЫЧАГ В САМОЕ ВЕРХНЕЕ ПОЛОЖЕНИЕ ДЛЯ МАКСИ-МАЛЬНОГО ПОТОКА ВОДЫ И ОТПУСТИТЕ РЫЧАГ, ЧТОБЫ ОН ВЕРНУЛСЯ АВТОМАТИЧЕСКИ В ПЕРВОНАЧАЛЬНОЕ ПОЛОЖЕНИЕ. ФУНКЦИЯ ПОЗВОЛЯЕТ ВАМ ПРОИЗВЕСТИ ИНДИВИДУАЛЬНЫЕ НАСТРОЙКИ.

LOGIC СМЕСИТЕЛИ ДЛЯ РАКОВИН

Добавить немного настроения ванной комнате Вы сможете без труда с помощью смесителей из коллекции LOGIC, которые позволят Вам выбрать подходящий цвет рычага из 4-х цветной палитры коллекции. Смеситель стандартно поставляется в хроме, цветные части заказываются отдельно. Смесители LOGIC для ванной комнаты Вы можете дополнить практичным гигиеническим душем. К водопроводу смесители LOGIC подсоединяются с помощью гибкой подводки SoftPex, получившей одобрение на рынке и позволяющей упростить установку смесителя. LOGIC-смесители оснащены важными и практичными функциями водо- и энергосбережения, которые можно настроить индивидуально.

		Артикул	
		Logic смеситель для раковин Хром, без донного клапана	GB41214951
		Дополнительно: Донный клапан нажимного типа, хром	GB41636575 01
		Logic смеситель для раковин с хромированным ручным душем и креплением на стену Хром, без донного клапана	GB41214961
		Дополнительно: Донный клапан нажимного типа, хром	GB41636575 01
		Насадка с рычагом смесителя в цвете: черный белый синий оранжевый	GB41638515-23 GB41638515-25 GB41638515-36 GB41638515-38

LOGIC СМЕСИТЕЛЬ ДЛЯ РАКОВИН С СЕНСОРНЫМ УПРАВЛЕНИЕМ

Смесители с сенсорным управлением популярны, прежде всего, в общественных местах, так как обеспечивают гигиеническое мытьё. Но они также подходят и для установки дома.

Смеситель поставляется с заводскими настройками и не требует регулировки при нормальной установке (при необходимости чувствительность сенсора настраивается без какого-либо инструмента). Автоматически выключается после того, как убрали руки, даже если в зоне сенсора что-либо находится (во избежание ложного срабатывания). Для удобства при уборке сенсорный глазок можно деактивировать в течение одной минуты.

		Артикул	
		Logic смеситель для раковины Без донного клапана, хром	GB41214981
		Дополнительно: Донный клапан нажимного типа, хром	GB41636575 01

COLORIC СМЕСИТЕЛИ ДЛЯ РАКОВИН









Coloric – это новый подход к оформлению ванной комнаты. Смеситель в цвете способен значительно изменить не только вид ванной комнаты, но и Ваше настроение в ней. Уникальность Coloric налицо – его поверхность изготовлена из окрашенного анодированного алюминия, благодаря чему он по своей прочности не уступает хромированным, не содержит вредных примесей свинца и, таким образом, после утилизации полностью перерабатывается без ущерба для окружающей среды. К водопроводу они подсоединяются с помощью гибкой подводки SoftPex. Смесители Coloric имеют ещё один значительный плюс – они оснащены современной, доступной в использовании технологией водосбережения, которая помогает Вам регулировать необходимое количество потребляемой воды.

			Артикул
		<p>Coloric смесители для раковин</p> <p>Черный Серебристый Шампань Синий Красный</p> <p>Дополнительно: Донный клапан нажимного типа</p>  	<p>GB41219051-23 GB41219051-46 GB41219051-47 GB41219051-36 GB41219051-49</p> <p>GB41636575 01</p>
		<p>Coloric смесители для раковин в комплекте с гигиеническим душем/ креплением на стену</p> <p>Черный Серебристый Шампань Синий Красный</p> <p>Дополнительно: Донный клапан нажимного типа</p>  	<p>GB41219151-23 GB41219151-46 GB41219151-47 GB41219151-36 GB41219151-49</p> <p>GB41636575 01</p>

NAUTIC СМЕСИТЕЛИ ДЛЯ РАКОВИН

Внешние формы Nautic уникальны и привлекательны, при этом технические характеристики и оснащение для инсталляции (в поставку входит гибкая подводка для облегченного монтажа) полностью выдержаны соответственно стандартам ванной комнаты.

Здесь же Вы найдёте и удобное дополнительное приспособление для гигиены – ручной душ, поставляемый при желании в комплекте со смесителем для раковин. Смесители Nautic снабжены функцией водо- и энергосбережения. Технологии и решения прошли основательное тестирование, проверены и надежны.

			Артикул
		<p>Nautic смеситель для раковин</p> <p>С донным клапаном, с металлической оплеткой Без донного клапана, с металлической оплеткой</p>    	<p>GB41214041 GB41214047</p>
		<p>Nautic смеситель для раковины с хромированным ручным душем (крепление на стене)</p> <p>Без донного клапана, с металлической оплеткой</p>    	<p>GB41214147</p>

		<p>Nautic смеситель для раковин с поворотным изливом 150 мм, с функциями эко-темп и эко-эффект</p> <p>Хром</p>	<p>GB41214045</p>
--	--	---	-------------------

NAUTIC СМЕСИТЕЛЬ ДЛЯ БИДЕ

Смеситель для биде Nautic поставляется с донным клапаном рычажного типа и с поворотным аэратором, а также с гибкой подводкой Soft Pex® для более легкого монтажа. Он снабжен функцией водо- и энергосбережения и имеет надёжную систему защиты от ожога.

			Артикул
		<p>Nautic смеситель для биде с поворотным аэратором</p> <p>С донным клапаном, с рычагом</p>	<p>GB41214071</p>

LOGIC ТЕРМОСТАТИЧЕСКИЙ СМЕСИТЕЛЬ ДЛЯ ДУША

Повышает как комфорт, так и безопасность в душе. Смеситель с термостатом имеет встроенную автоматическую систему защиты от ожогов горячей водой, керамический картридж, а также типовые обратные клапаны. Он мгновенно реагирует на перепады напора воды и температуры, которые могут возникать в водопроводе. Кнопка блокировки (отключаемая) при температуре 38°C. Межцентровое расстояние 150 мм.

Добавить немного настроения ванной комнате Вы сможете без труда с помощью смесителей из коллекции LOGIC, которые позволят Вам выбрать подходящий цвет регулятора напора воды и температуры из 4-х цветной палитры коллекции. Смеситель стандартно поставляется в хrome, цветные части поставляются отдельно.

			Артикул
		<p>Logic термостатический смеситель для душа с верхним подключением душевого шланга</p> <p>150 c-c, Хром</p> <p>Комплект регулятора напора воды и температуры можно заказать в цвете: Черный Белый Синий Оранжевый</p>	<p>GB41214924</p> <p>GB41638528-23 GB41638528-25 GB41638528-36 GB41638528-38</p>
		<p>Logic термостатический смеситель для душа с нижним подключением душевого шланга</p> <p>150 c-c, Хром</p> <p>Комплект регулятора напора воды и температуры можно заказать в цвете: Черный Белый Синий Оранжевый</p>	<p>GB41214904</p> <p>GB41638528-23 GB41638528-25 GB41638528-36 GB41638528-38</p>

COLORIC ТЕРМОСТАТИЧЕСКИЙ СМЕСИТЕЛЬ ДЛЯ ДУША

Повышает как комфорт, так и безопасность в душе. Смеситель с термостатом имеет встроенную автоматическую систему защиты от ожогов горячей водой, керамический картридж, а также типовые обратные клапаны. Он мгновенно реагирует на перепады напора воды и температуры, которые могут возникать в водопроводе. Кнопка блокировки (отключаемая) при температуре 38°C. Межцентровое расстояние 150 мм. Coloric – это смеситель в цвете, способный значительно изменить не только вид ванной комнаты, но и Ваше настроение в ней. Поверхность смесителя изготовлена из окрашенного анодированного алюминия, благодаря чему он по своей прочности не уступает хромированным, не содержит вредных примесей свинца и, таким образом, после утилизации полностью перерабатывается без ущерба для окружающей среды.

Артикул

		<p>Coloric термостатический смеситель для душа с подключением душевого шланга снизу 150 c-c</p> <p>Черный Серебристый Шампань Синий Красный</p>  	<p>GB41219204-23 GB41219204-46 GB41219204-47 GB41219204-36 GB41219204-49</p>
---	---	---	--

NAUTIC ТЕРМОСТАТИЧЕСКИЕ СМЕСИТЕЛИ ДЛЯ ДУША

Повышает как комфорт, так и безопасность в душе. Смеситель с термостатом имеет встроенную автоматическую систему защиты от ожогов горячей водой, керамический картридж, а также типовые обратные клапаны. Он мгновенно реагирует на перепады напора воды и температуры, которые могут возникать в водопроводе. Кнопка блокировки (отключаемая) при температуре 38°C. Межцентровое расстояние 150 мм.

Артикул

		<p>Nautic термостатический смеситель для душа с верхним подключением душевого шланга</p> <p>150 c-c</p> 	<p>GB41215324</p>
---	---	--	-------------------

LOGIC ТЕРМОСТАТИЧЕСКИЙ СМЕСИТЕЛЬ ДЛЯ ВАННЫ

Повышает как комфорт, так и безопасность в ванне. Смеситель с термостатом имеет встроенную автоматическую систему защиты от ожогов горячей водой, керамический картридж, а также типовые обратные клапаны. Он мгновенно реагирует на перепады напора воды и температуры, которые могут возникать в водопроводе. Кнопка блокировки (отключаемая) при температуре 38°C. Межцентровое расстояние 150 мм.

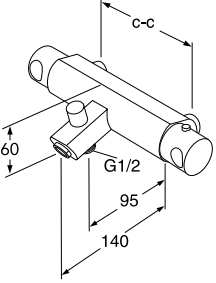
Добавить немного настроения ванной комнате Вы сможете без труда с помощью смесителей из коллекции LOGIC, которые позволят Вам выбрать подходящий цвет регулятора напора воды и температуры из 4-х цветной палитры коллекции. Смеситель стандартно поставляется в хроме, цветные части поставляются отдельно.

		Артикул	
		Logic термостатический смеситель для ванны 160 c-с, хром 150 c-с, хром	
		Комплект регулятора напора воды и температуры можно заказать в цвете: Черный Белый Синий Оранжевый	
		GB41204933 GB41214933 GB41638528-23 GB41638528-25 GB41638528-36 GB41638528-38	

COLORIC ТЕРМОСТАТИЧЕСКИЙ СМЕСИТЕЛЬ ДЛЯ ВАННЫ

Повышает как комфорт, так и безопасность в ванне. Смеситель с термостатом имеет встроенную автоматическую систему защиты от ожогов горячей водой, керамический картридж, а также типовые обратные клапаны. Он мгновенно реагирует на перепады напора воды и температуры, которые могут возникать в водопроводе. Кнопка блокировки (отключаемая) при температуре 38°C. Межцентровое расстояние 150 мм.




Coloric – это смеситель в цвете, способный значительно изменить не только вид ванной комнаты, но и Ваше настроение в ней. Поверхность смесителя изготовлена из окрашенного анодированного алюминия, благодаря чему он по своей прочности не уступает хромированному, не содержит вредных примесей свинца и, таким образом, после утилизации полностью перерабатывается без ущерба для окружающей среды.

		Артикул	
		Coloric термостатический смеситель для ванны 150 c-с	
		Черный Серебристый Шампань Синий Красный	
		GB41219223-23 GB41219223-46 GB41219223-47 GB41219223-36 GB41219223-49	

COLORIC ОДНОРЫЧАЖНЫЙ СМЕСИТЕЛЬ ДЛЯ ДУША

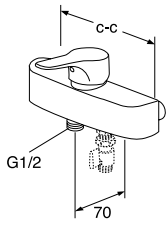



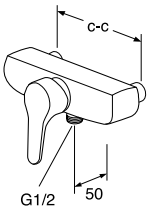



Coloric – это смеситель в цвете, способный значительно изменить не только вид ванной комнаты, но и Ваше настроение в ней. Поверхность смесителя изготовлена из окрашенного анодированного алюминия, благодаря чему он по своей прочности не уступает хромированным, не содержит вредных примесей свинца и, таким образом, после утилизации полностью перерабатывается без ущерба для окружающей среды.

Вы можете установить ограничитель температуры горячей воды для обеспечения надежной защиты от ожогов.

			Артикул
		<p>Coloric однорычажный смеситель для душа с нижним подключением душевого шланга, 150 c-c</p> <p>Черный Серебристый Шампань Синий Красный</p>  	<p>GB41219004-23 GB41219004-46 GB41219004-47 GB41219004-36 GB41219004-49</p>

NAUTIC WALL – НАСТЕННЫЙ ОДНОРЫЧАЖНЫЙ СМЕСИТЕЛЬ ДЛЯ ДУША

Прекрасный современный дизайн и многофункциональность смесителей Nautic как с вертикальным, так и с горизонтальным рычагом безусловно станут важнейшим дополнением в интерьере ванной комнаты, придав ей выразительности и комфорта. Смесители Nautic поставляются с керамическим картриджем, снабжены функцией водо- и энергосбережения, которые отключены при поставке, но при необходимости могут быть настроены индивидуально. Технологии и решения прошли основательное тестирование, проверены и надежны.

			Артикул
		<p>Nautic однорычажный смеситель для душа с горизонтальным рычагом и нижним подключением душевого шланга, с дополнительным подключением для холодной/ горячей воды</p> <p>150 c-c</p>  	<p>GB41214004</p>
		<p>Nautic однорычажный смеситель для душа с вертикальным рычагом и нижним подключением душевого шланга</p> <p>150 c-c</p>  	<p>GB41214014</p>

COLORIC ОДНОРЫЧАЖНЫЙ СМЕСИТЕЛЬ ДЛЯ ВАНН

Coloric – это смеситель в цвете, способный значительно изменить не только вид ванной комнаты, но и Ваше настроение в ней. Поверхность смесителя изготовлена из окрашенного анодированного алюминия, благодаря чему он по своей прочности не уступает хромированным, не содержит вредных примесей свинца и, таким образом, после утилизации полностью перерабатывается без ущерба для окружающей среды.

Вы можете установить ограничитель температуры горячей воды для обеспечения надежной защиты от ожогов.

		Артикул	
		<p>Coloric Однорычажный смеситель для ванн с вытяжным переключателем, 150 c-c</p> <p>Черный Серебристый Шампань Синий Красный</p>	<p>GB41219023-23 GB41219023-46 GB41219023-47 GB41219023-36 GB41219023-49</p>

NAUTIC ОДНОРЫЧАЖНЫЙ СМЕСИТЕЛЬ ДЛЯ ВАНН

Прекрасный современный дизайн и многофункциональность наших смесителей Nautic как с вертикальным, так и с горизонтальным рычагом безусловно станут важнейшим дополнением в интерьере ванной комнаты и сделают её ещё прекрасней и комфортабельней. Смесители Nautic поставляются с керамическим картриджем, снабжены функцией водо- и энергосбережения, которые отключены при поставке, но при необходимости могут быть настроены индивидуально. Технологии и решения прошли основательное тестирование, проверены и надежны.

		Артикул	
		<p>Nautic смеситель для ванны с вытяжным переключателем</p> <p>150 c-c</p>	<p>GB41214023</p>

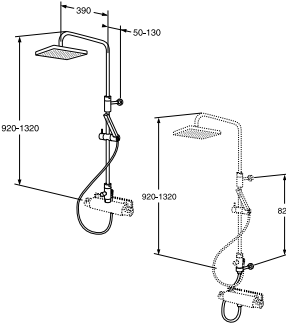

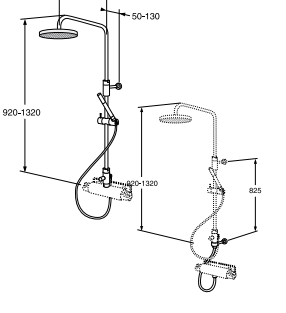

COLORIC ДУШЕВОЙ КОМПЛЕКТ

Душевой комплект Coloric поставляется в комплекте со шлангом с металлической оплеткой и с лейкой. Поверхность душевого комплекта изготовлена из окрашенного анодированного алюминия, благодаря чему он по своей прочности не уступает хромированным, не содержит вредных примесей свинца и, таким образом, после утилизации полностью перерабатывается без ущерба для окружающей среды. Душевой комплект комбинирован со всеми смесителями Gustavsberg для ванны и душа, но наилучшим образом переключается по дизайну со смесителями одноименной коллекции Coloric. Такой комплект в цвете способен значительно изменить не только вид ванной комнаты, но и Ваше настроение в ней.

		Артикул	
		<p>Coloric душевой комплект со шлангом 1.75 м</p> <p>Черный Серебристый Шампань Синий Красный</p>	<p>GB41103390-23 GB41103390-46 GB41103390-47 GB41103390-36 GB41103390-49</p>

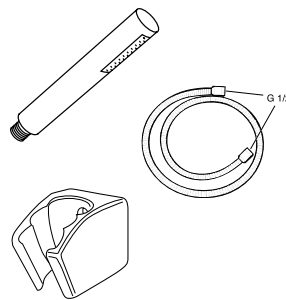
ФИКСИРОВАННАЯ ДУШЕВАЯ СТОЙКА

Душевая стойка с большой квадратной или круглой фиксированной верхней лейкой для душа с интенсивным потоком воды. В комплекте с отдельным ручным душем и подвижным креплением на металлической штанге с настенным креплением. Подключается к смесителю сверху или снизу. При подключении снизу требуется заказать отдельно дополнительное оснащение.

			Артикул
		G1 Фиксированная душевая стойка (смеситель в комплект поставки не входит) Верхняя душевая лейка 200 X 200 мм	GB41103225
		Дополнительное оснащение: Включает в себя дополнительное настенное крепление (на душевую штангу) и гибкую подводку воды для подсоединения душевого шланга к смесителю с нижним подключением. Необходимо заказать при нижнем подключении к смесителю.	GB41638464
		G2 Фиксированная душевая стойка (смеситель в комплект поставки не входит) Верхняя душевая лейка (в диаметре 200 мм)	GB41103220
		Дополнительное оснащение: Включает в себя дополнительное настенное крепление (на душевую штангу) и гибкую подводку воды для подсоединения душевого шланга к смесителю с нижним подключением. Необходимо заказать при нижнем подключении к смесителю	GB41638464
		Крепежи (заказываются отдельно)	GB41633748

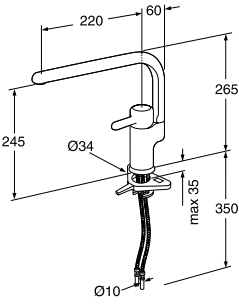


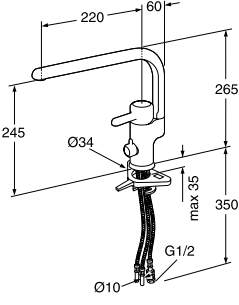


РУЧНОЙ ДУШ С НАСТЕННЫМ КРЕПЛЕНИЕМ

В случае ограниченного пространства в ванной комнате, при отсутствии достаточного места для установления фиксированной душевой стойки, можно воспользоваться более упрощенным, альтернативным вариантом - ручным душем с настенным креплением.

			Артикул
		Лейка для ручного душа Гибкий шланг для душа Настенное крепление	GB41636596 00 GB41636266 00 GB41637575

LOGIC СМЕСИТЕЛИ ДЛЯ КУХНИ

Добавить немного настроения Вашей кухне Вы сможете без труда с помощью смесителей из коллекции LOGIC от Gustavsberg, которые позволят Вам выбрать подходящий цвет рычага и переключателя для посудомоечной машины из 4-х цветной палитры коллекции. Смеситель стандартно поставляется в хроме, цветные части поставляются отдельно. Однорычажные смесители LOGIC для кухни могут поставляться с переключением для посудомоечной/ стиральной машины. Переключатель устанавливается под рычагом смесителя и сочетается с ним в одной цветовой гамме. К водопроводу кухонные смесители LOGIC подсоединяются с помощью гибкой подводки SoftPex, получившей одобрение на рынке и позволяющей упростить установку смесителя. LOGIC – смесители оснащены керамическим картриджем и важными и практичными функциями водо- и энергосбережения, которые можно настроить индивидуально. Удобства эксплуатации добавляет поворотный излив смесителя с углом поворота 110°.

			Артикул
		<p>Logic кухонный смеситель с высоким изливом, Хром</p> <p>Насадка с рычагом смесителя в цвете: Черный Белый Синий Оранжевый</p> 	<p>GB41204956</p> <p>GB41638515-23 GB41638515-25 GB41638515-36 GB41638515-38</p>
		<p>Logic кухонный смеситель с высоким изливом и переключателем для посудомоечной машины, Хром</p> <p>Комплект (рычаг смесителя + переключатель для посудомоечной машины) в цвете: Черный Белый Синий Оранжевый</p> 	<p>GB41204996</p> <p>GB41638520-23 GB41638520-25 GB41638520-36 GB41638520-38</p>

LOGIC НАСТЕННЫЙ ОДНОРЫЧАЖНЫЙ СМЕСИТЕЛЬ

Добавить немного настроения ванной комнате или кухне Вы сможете без труда с помощью смесителей из коллекции LOGIC от Gustavsberg, которые позволят Вам выбрать подходящий цвет рычага из 4-х цветной палитры коллекции. Смеситель стандартно поставляется в хроме, цветные части поставляются отдельно. Настенный однорычажный смеситель LOGIC представляет собой универсальный корпус, который изначально может служить смесителем для душа, а в комплекте с изливом превращается в стильный и удобный смеситель для ванны или настенный смеситель для кухни. LOGIC- смесители оснащены важной регулируемой энергосберегающей функцией, которая настраивается индивидуально по мере необходимости.

			Артикул
		<p>Logic настенный однорычажный смеситель 150 с-с, хром</p> <p>излив для модели GB41214934 с переключателем 85 мм излив 150 мм излив</p> <p>Насадка с рычагом смесителя в цвете: Черный Белый Синий Оранжевый</p> 	<p>GB41214934</p> <p>GB41636820 GB41633631 GB41633632</p> <p>GB41638515-23 GB41638515-25 GB41638515-36 GB41638515-38</p>

COLORIC СМЕСИТЕЛИ ДЛЯ КУХНИ

Coloric – это смеситель в цвете, способный значительно изменить не только вид кухни, но и Ваше настроение в ней. Поверхность смесителя изготовлена из окрашенного анодированного алюминия, благодаря чему он по своей прочности не уступает хромированным, не содержит вредных примесей свинца и, таким образом, после утилизации полностью перерабатывается без ущерба для окружающей среды. Смеситель предназначен для кухонных моек, но отлично комбинируется и с моделями раковин, установленных на высокой столешнице. Удобства в эксплуатации добавляет поворотный излив смесителя с углом поворота 110°. Интегрированный в смеситель ограничитель шарнирного соединения позволяет зафиксировать излив в заданном положении. К водопроводу кухонные смесители Coloric подсоединяются с помощью гибкой подводки SoftPex, получившей одобрение на рынке и позволяющей упростить установку смесителя. Coloric – смесители оснащены керамическим картриджем и механизмом водосбережения.

		Артикул	
		<p>Coloric смеситель для кухни с высоким литым изливом</p> <p>Черный Серебристый Шампань Синий Красный</p>	<p>GB41209055-23 GB41209055-46 GB41209055-47 GB41209055-36 GB41209055-49</p>

NAUTIC СМЕСИТЕЛИ ДЛЯ КУХНИ

Внешние формы Nautic уникальны и привлекательны, при этом технические характеристики и оснащение для инсталляции (в поставку входит гибкая подводка SoftPex для облегченного монтажа) полностью выдержаны соответственно стандартам. Удобства в эксплуатации на кухне добавляет поворотный излив смесителя с углом поворота 110°. Смесители Nautic оснащены керамическим картриджем и функцией водо- и энергосбережения. Они могут поставляться с переключением подачи воды для посудомоечной/ стиральной машины или без него.

		Артикул	
		<p>Nautic однорычажный смеситель для кухни с высоким поворотным изливом</p> <p>без переключения подачи воды для посудомоечной машины Хром</p>	<p>GB41204056</p>
		<p>Nautic однорычажный смеситель для кухни с высоким поворотным изливом.</p> <p>с переключением подачи воды для посудомоечной машины Хром</p>	<p>GB41204096</p>
		<p>Nautic однорычажный смеситель для кухни с низким литым поворотным изливом</p> <p>без переключения подачи воды для посудомоечной машины Хром</p>	<p>GB41204055</p>

КРАНЫ ДЛЯ НАРУЖНОЙ УСТАНОВКИ

Краны для наружной установки предлагаются со съемным ключом или маховиком. Обе модели являются самоосушающимися: при закрытии кран осушает настенную трубу, что предохраняет ее от разрушения при замерзании воды зимой.

Артикул

		<p>Наружный кран с обратным клапаном и ключом, самоосушающийся</p> <p>Для стен толщиной не более 400 мм Для стен толщиной не более 1000 мм</p>	<p>FG0105060 FG0105070</p>
		<p>Наружный кран с обратным клапаном и маховиком, самоосушающийся</p> <p>Для стен толщиной не более 400 мм</p>	<p>FG0105061</p>

ДОПОЛНИТЕЛЬНО

Артикул

		<p>Смеситель для раковины с рычагом 160 мм</p>	<p>GB41214047 64</p>
	<p>Фитинг</p>	<p>FG0105061</p>	<p>FG0105061</p>
	<p>Излив 250 мм Излив 350 мм</p>	<p>GB41635272 GB41635270</p>	<p>GB41635272 GB41635270</p>



ДУШЕВЫЕ

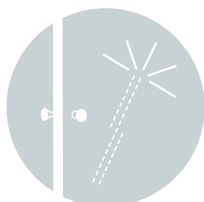
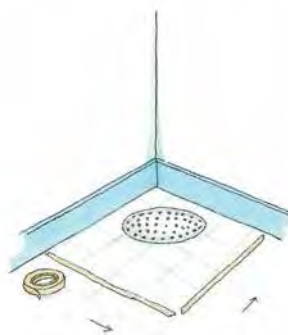
Ваш день начинается или завершается освежающим душем; утром – бодрящим контрастным, вечером – расслабляющим. Душ – это не только удовольствие, но и здоровье. Вода смывает усталость и плохое настроение, избавит от стресса и вернет к жизни.

Gustavsberg предлагает Вам различные душевые решения и инновации, открывающие Вам прекрасные дополнительные перспективы для поддержания отличного самочувствия.

Душевые ограждения от Gustavsberg состоят из закаленного прозрачного безопасного стекла и профиля из анодированного хромированного алюминия. Они обеспечат Вам комфорт, функциональность и, конечно же, душевное наслаждение.

ПОЛЕЗНО ЗНАТЬ...

- Мы предлагаем душевые ограждения различных размеров и материалов для всех типов ванных комнат. Принцип конструкции наших душевых - комфорт при использовании и простота в уборке.
- Наиболее распространенным решением является душевое ограждение, установленное непосредственно на влагоустойчивый пол с небольшим наклоном в сторону сливного отверстия в полу. Для снижения риска повреждения от сырости, конструкция может быть дополнена душевым поддоном.
- При разметке места для установки разностороннего душевого ограждения, например, 100x80, для получения правильного результата наклейте ленту на пол и измерьте расстояние слева направо.



CLEAR GLASS

ДУШЕВЫЕ ОГРАЖДЕНИЯ ПОСТОЯННО ПОДВЕРГАЮТСЯ ВОЗДЕЙСТВИЮ ВОДЫ, МЫЛА, МАСЕЛ, ШАМПУНЯ И ПРОЧИХ МОЮЩИХ СРЕДСТВ. ПО ЭТОЙ ПРИЧИНЕ ВСЕ СТЕКЛЯННЫЕ ДУШЕВЫЕ ОГРАЖДЕНИЯ/ ПЕРЕГОРОДКИ GUSTAVSBERG ИЗГОТОВЛЕНЫ ПО СПЕЦИАЛЬНОЙ ТЕХНОЛОГИИ CLEAR GLASS, ПОЗВОЛЯЮЩЕЙ ИЗБЕЖАТЬ НАДОЕДЛИВЫХ ОТЛОЖЕНИЙ ГРЯЗИ И ИЗВЕСТИ НА СТЕКЛЕ, ТЕМ САМЫМ СПОСОБСТВУЯ ПРИМЕНЕНИЮ МЕНЬШЕГО КОЛИЧЕСТВА МОЮЩЕГО СРЕДСТВА.

ДУШЕВЫЕ GUSTAVSBERG

НА СЛЕДУЮЩИХ СТРАНИЦАХ МЫ ПОЗНАКОМИМ ВАС С СОСТАВЛЯЮЩИМИ ДЛЯ ДУША:

- ДУШЕВЫМИ ПЕРЕГОРОДКАМИ
- ДУШЕВЫМИ ОГРАЖДЕНИЯМИ

ВСЕ ИЗДЕЛИЯ ВХОДЯТ В СЛЕДУЮЩИЕ КОЛЛЕКЦИИ:

LOGIC

ДУШЕВЫЕ ОГРАЖДЕНИЯ, КОТОРЫЕ ОТЛИЧНО ГАРМОНИРУЮТ С КЕРАМИКОЙ И ВАННАМИ ИЗ ОДНОИМЕННОЙ СЕРИИ.

NAUTIC

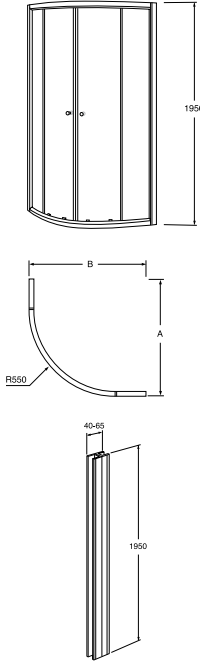


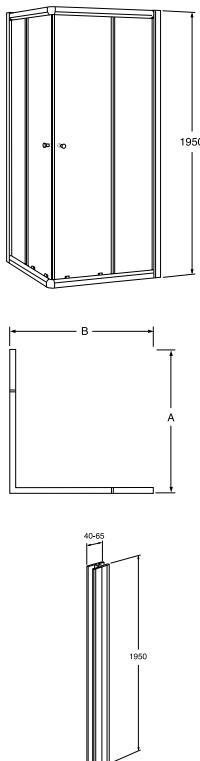


ДУШЕВЫЕ ОГРАЖДЕНИЯ NAUTIC ПРЕДСТАВЛЕНЫ КАК В КВАДРАТНОЙ, ТАК И ЗАКРУГЛЕННОЙ ФОРМЕ ПРОФИЛИ ПО ВСЕЙ ОКРУЖНОСТИ КРЕПЯТ РОВНОЕ ЗАКАЛЕННОЕ СТЕКЛО ТОЛЩИНОЙ 8 ММ И ГНУТОЕ СТЕКЛО ТОЛЩИНОЙ 6 ММ. СИСТЕМА EASY SLICK ОБЛЕГЧИТ МАНИПУЛЯЦИИ С РАЗДВИЖНЫМИ ДВЕРЯМИ И УПРОСТИТ УХОД ЗА ИЗДЕЛИЕМ.

SCANDIC

ДУШЕВЫЕ ОГРАЖДЕНИЯ ЭТОЙ КОЛЛЕКЦИИ ИЗГОТАВЛИВАЮТСЯ ИЗ ЗАКАЛЕННОГО ПРОЗРАЧНОГО БЕЗОПАСНОГО СТЕКЛА И ПРОФИЛЯ ИЗ АНОДИРОВАННОГО АЛЮМИНИЯ. МАКСИМАЛЬНАЯ ВЫСОТА СТЕКЛЯННОЙ ПАНЕЛИ 195 СМ. РЕГУЛИРУЕМЫЙ СТЕНОВОЙ ПРОФИЛЬ ПОЗВОЛЯЕТ КОМПЕНСИРОВАТЬ НЕРОВНОСТЬ СТЕН ВАННОЙ И ДОБИТЬСЯ РОВНОЙ УСТАНОВКИ ОГРАЖДЕНИЯ. В СТЕНОВОМ ПРОФИЛЕ МОЖНО ДЕЛАТЬ ОТВЕРСТИЯ ДЛЯ НАСТЕННОЙ ПРОКЛАДКИ КОММУНИКАЦИЙ. У ДУШЕВЫХ SKANDIC ПОЛНОСТЬЮ ОТСУТСТВУЕТ НИЖНИЙ НАПОЛЬНЫЙ ПРОФИЛЬ. ЭТО ДЕЛАЕТ ДУШЕВУЮ ПРОЗРАЧНЕЙ И ПРОСТОРНЕЙ И, ЧТО НЕМАЛОВАЖНО, УПРОЩАЕТ УБОРКУ. ОДНАКО ЭТИ МОДЕЛИ ТРЕБУЮТ НАЛИЧИЯ ГЛАДКОГО ПОЛА С ЛЕГКИМ НАКЛОНОМ В СТОРОНУ СЛИВНОГО ОТВЕРСТИЯ В ПОЛУ. ТЕХНОЛОГИЯ CLEARGLASS ОБЛЕГЧАЕТ УХОД, УПРОЩАЯ УДАЛЕНИЕ ЗАГРЯЗНЕНИЙ И ОТЛОЖЕНИЙ ИЗВЕСТИ.

ДУШЕВЫЕ ОГРАЖДЕНИЯ ДЛЯ УГЛОВОГО МОНТАЖА. ДВЕРИ РАЗДВИЖНЫЕ

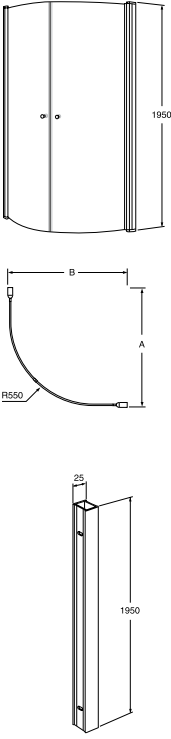

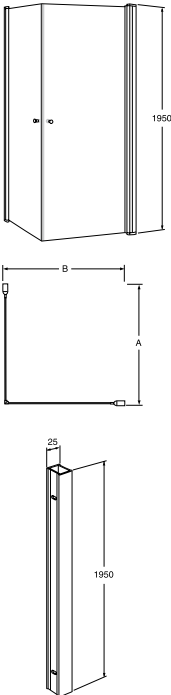

Душевые ограждения для углового монтажа представлены в различных размерах. Благодаря специальной конструкции, они идеально подходят для большинства ванных комнат. Угловые душевые ограждения состоят из закаленного прозрачного безопасного стекла и профиля из анодированного алюминия. Подъемная функция дверей позволяет одним движением разделить стенки для упрощения уборки и поддержания чистоты. Подробные чертежи изделий доступны на нашем сайте www.gustavsberg.com

		АхВ Ширина/ Допуск регулировки в мм.		Артикул
		<p>Nautic KR душ.ограждение (закругленное), двери раздвижные</p> <p>С профилем из анодированного алюминия, стекло 6 мм</p> <p>Nautic KR, 80 x 80 см Nautic KR, 90 x 90 см Nautic KR, 100 x 100 см</p> 	<p>780–805 x 780–805 880–905 x 880–905 980–1005 x 980–1005</p>	<p>UDW8080NAU164W-61 UDW9090NAU164W-61 UDW1010NAU164W-61</p>
		<p>Nautic RV душ.ограждение (угловой вход), двери раздвижные</p> <p>С профилем из анодированного алюминия, стекло 8 мм</p> <p>Nautic RV 80G-C 80 x 80 см Nautic RV 90G-C 90 x 90 см Nautic RV 100G-C 100 x 100 см Nautic RV 810G-C 80 x 100 см Nautic RV 108G-C 100 x 80 см</p> 	<p>780–805 x 780–805 880–905 x 880–905 980–1005 x 980–1005 780–805 x 980–1005 980–1005 x 780–805</p>	<p>UDW8080NAU120W-61 UDW9090NAU120W-61 UDW1010NAU120W-61 UDW8010NAU120RW-61 UDW1080NAU120LW-61</p>

ДУШЕВЫЕ ОГРАЖДЕНИЯ ДЛЯ УГЛОВОГО МОНТАЖА. ДВЕРИ ПОВОРОТНЫЕ

Душевые ограждения состоят из 2-х поворотных дверей из закаленного прозрачного безопасного стекла (6 мм) и анодированного алюминия. Двери с фиксированными боковинами открываются внутрь и наружу. Это делает данную модель пригодной для размещения, например, возле унитаза или шкафчика, где пространство для широкого открытия двери ограничено.

Вы можете установить душевую кабину вертикально даже при неровных поверхностях стен или пола благодаря возможности регулировки стенового профиля. Встроенные в стеновой профиль дверные петли способны приподнимать дверь на 5 мм при открытии.

		А×В Ширина/Допуск регулировки в мм.		Артикул
		<p>Skandic RV душ.ограждение (угловой вход, панели прямые), двери поворотные</p> <p>С профилем из анодированного алюминия, стекло 8 мм</p> <p>SQ80G, 80x80 см SQ90G, 90x90 см SQ100G, 100x100 см SQ810G, 80x100 см SQ108G, 100x80 см</p>	<p>780-800x780-800 880-900x880-900 980-1000x980-1000 780-800x980-1000 980-1000x780-800</p>	<p>UDW8080SKA120W-61 UDW9090SKA120W-61 UDW1010SKA120W-61 UDW8010SKA120RW-61 UDW1080SKA120LW-61</p>
		<p>Skandic KR душ.ограждение (закругленное), двери поворотные</p> <p>С профилем из анодированного алюминия, стекло 6 мм</p> <p>Skandic RV 80G, 80x80 см Skandic RV 90G, 90x90 см Skandic RV 100G, 100x100 см</p> <p>Двери могут быть использованы для установки в нишу</p>	<p>780-800x780-800 880-900x880-900 980-1000x980-1000</p>	<p>UDW8080SKA160W-61 UDW9090SKA160W-61 UDW1010SKA160W-61</p>

ПОВОРОТНЫЕ ДВЕРИ ДЛЯ МОНТАЖА В НИШУ

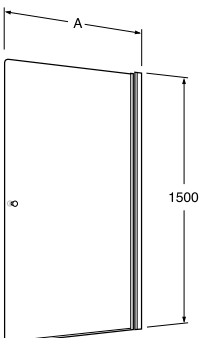


Поворотная дверь для монтажа в нишу из закаленного прозрачного безопасного стекла (6 мм) и профиля из анодированного алюминия. Дверь открывается внутрь и наружу. Это делает данную модель пригодной для размещения там, где пространство для широкого открытия двери ограничено.

Встроенные в стеновой профиль дверные петли способны приподнимать дверь на 5 мм при открытии.

		A Ширина/ Допуск регулировки в мм		Артикул
		Skandic JOD поворотная дверь для установки в нишу С профилем из анодированного алюминия, стекло 8 мм		
		Skandic JOD 80G, 80 см	780 – 820	UDW0080SKA100W-61
		Skandic JOD 90G, 90 см	880 – 920	UDW0090SKA100W-61
	Skandic JOD 100G, 100 см	980 – 102	UDW0100SKA100W-61	
				

ДУШЕВЫЕ ОГРАЖДЕНИЯ ДЛЯ ВАНН

Более гигиеничной альтернативой душевой занавеске для защиты от брызг в ванной является душевая перегородка. Наши душевые ограждения изготавливаются из прозрачного, закаленного стекла с регулируемым профилем для крепления на неровных стенах. Минимальное наличие профиля обеспечивает легкость ухода за изделием. Душевые ограждения могут открываться вовнутрь и наружу.

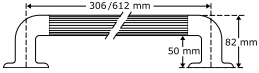

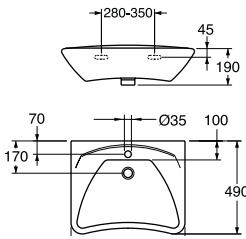

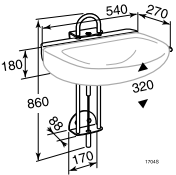

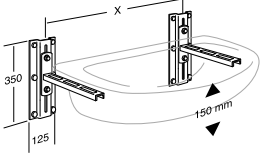
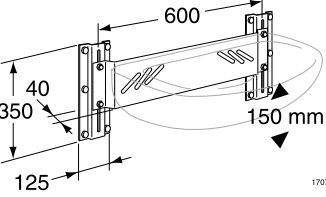
		A Ширина/ Допуск регулировки в мм		Артикул
		Logic VZ душ.ограждение для установки на бортике ванны С профилем из анодированного алюминия, стекло 6 мм		
		Logic VZ 70, 70 см	700 – 720	UDW0070LOG170W-61
		Logic VZ 80, 80 см	800 – 820	UDW0080LOG170W-61
				

ВСПОМОГАТЕЛЬНЫЕ СРЕДСТВА ДЛЯ ЛЮДЕЙ С ОГРАНИЧЕННЫМИ ФИЗИЧЕСКИМИ ВОЗМОЖНОСТЯМИ



У нас в ассортименте представлена продукция, специально приспособленная для детей и взрослых с особыми потребностями. Ниже представлены лишь некоторые модели такого рода продукции. Мы предлагаем сиденья, подъемные поручни и некоторые другие изделия. Для получения дополнительной информации о специальной продукции свяжитесь с нами. Подлокотники для унитазов устанавливаются в отверстия для крепления сиденья, каждый из подлокотников возможно поднимать и опускать независимо от другого.

			Артикул
		3051 подлокотники для унитазов серии Nordic в комплекте с сиденьем, без унитаза Белые с синими ручками	GB88305101
		3055 Поручни белые с темно-серыми ручками для унитазов серии Nautic	GB88305500
		1711 Поручень 850 мм	GB88171101
		1712 Поручень 850 мм с опорой	GB88171201
		1713 Поручень 850 мм с телескопической (750-895 мм) опорой 1740 Держатель для бумаги также доступен для 1711 и 1712	GB88171301 GB88171401

		<p>1717 Поручень 612 мм 1715 Поручень 306 мм</p>	<p>GB88171701 GB88171501</p>	
		<p>7119 99 Раковина для установки на болтах, 700x560 мм Без смесителя, с переливом</p> <p>7119 63 Раковина Может устанавливаться на болтах, непосредственно на существующую стену. Заниженная глубина чаши для лиц на инвалидных колясках, 600x490 мм Без смесителя, с переливом</p>	<p>GB1571199901 GB157119630110</p>	
		<p>1704 Подъемник для раковины с пневматическим управлением 540x860 мм</p> <p>Раковина, смеситель и шланги в комплект не включены</p>	<p>GB88170401</p>	
		<p>1705 Кронштейны для раковины 270 см</p>	<p>GB88170501</p>	
		<p>1707 Крепеж для раковины</p>	<p>GB88170701</p>	

ИНТЕРЕСНЫЕ ИДЕИ И ВДОХНОВЕНИЯ ЧЕРПАЙТЕ НА НАШЕМ САЙТЕ WWW.GUSTAVSBERG.COM

ШОУРУМЫ

На страницах данной брошюры мы познакомили Вас с новинками и интересными решениями для ванной комнаты. Если Вы уже определились и готовы к переменам в ванной комнате, то наши опытные продавцы-консультанты помогут Вам сделать правильный выбор. Тем, кто всё ещё в поисках своего стиля и концептуальных решений, мы советуем обратиться к нашим профессионалам, которые готовы проконсультировать по всем вопросам и предоставить исчерпывающую информацию об изделиях Gustavsberg, уровне цен и наших инновациях.



A MEMBER OF THE
VILLEROY & BOCH GROUP

Центральный офис в Москве:
127287 Москва
ул. 2-ая Хуторская д. 38 А/ 9 оф. 303
Тел.: + 7 495 609 6560
info.russia@gustavsberg.com

Представительство в Санкт-Петербурге:
191036 Санкт-Петербург
ул. 9-ая Советская, дом 5А пом. 8Н
Тел: + 7 812 326 7896
info.russia@gustavsberg.com