





# VANNITOAD

GUSTAVSBERGILT 2011/2012







# KESKKOND KUI TRADITSIOON

Gustavsbergi tehas on tegutsenud Stockholmi lähistel juba 1625. aastast alates. 1940ndate aastate alguses alustasime vannitoa sanitaarkeraamika ja vannide tootmist, segisteid on Vågårdas toodetud 1920. aastast.

Aastate jooksul on toimunud päris palju muudatusi ning välja töötatud suurel hulgal uusi tehnoloogiaid ja materjale. Sellele vaatamata oleme jäänud truuks oma ettevõtte

filosoofiale, milleks on vee ja energia tõhus kasutamine.

Täna on Gustavsbergist saanud üks Skandinaavia juhtivaid vannitoasisustuse tootjaid. Mõne aasta pärast peaks Gustavsbergi sünnilinnas valmima ka uus, ülilmoodne tehas. Meie traditsioon jätkub, mistõttu võite olla kindlad, et Gustavsbergi vannitubade puhul on ka tulevikus keskkonnamõjud viidud miinimumini.



# SISUKORD

## Inspiratsioon

- 6 Kümme erinevat vannituba
- 26 Leia omale sobiv dušinurk
- 28 Leia omale sobiv segisti
- 36 Enne kui alustad

## Tooted

- 42 WC potid
- 52 Valamud
- 63 Vannitoa mööbel
- 71 Vannid
- 79 Segistid
- 98 Dušinurgad
- 104 Aksessuaarid





## KODU TÄHTSAIM RUUM

Meie toodete kasutajad on ühtlasi meie parimateks ekspertideks. Tervikliku vannitoakontseptsiooni väljatöötamisel oleme arvestanud nende vajaduste, ootuste ja soovidega, et muuta vannitoa kasutamine tõeliselt nauditavaks kogemuseks. Järgnevatelt lehekülgedelt leiate terve rea uuenduslikke, hästi läbimõeldud lahendustega tooteid, mille loomisel oleme lähtunud just nende inimeste kogemustest ja asjatundlikkusest, kes kasutavad Gustavsbergi tooteid igapäevaselt.

Päev algab ja lõppeb vannitoas. Pakume laias valikus tooteid ning läbimõeldud lahendustega vannitoakollektsiooni, mis arvestab erinevate kasutajate maitse-eelistustega ning mille lahendused sobivad enamikesse ruumidesse. Kõik tooted vastavad kehtivatele standarditele, lihtsustades vannitoa planeerimist ja toodete paigaldamist.

**Laske inspiratsioonil lennata!**



WC-pott Nautic 5500. Valamukapp Nautic A658 musta dekoratiivliistuga. Valamu Nautic 5560 valamusegistiga. Peegelkapp Nautic A369 60 sisseehitatud valgustusega. Aksessuaarid sarjast G1. Keraamilised plaadid Villeroy & Boch. Sein: White glossy 3201 UT21-50-10. Põrand: White mat 3201-UT01-50-10 ja Mosaic Black PA New, 3753-PN12-50-10. Maalitud ornament seinale: ei kuulu meie valikusse.

## VANNITUBA, MIS JUTUSTAB

Ka vannituba võib olla sama isikupärane kui elutuba või magamistuba. Siin on ilusad seinad ja põrandapind, kus on ruumi sellele, mida olete elu jooksul oma reisidel kogunud. Vähesed ruumid pakuvad sellist rahu mõtisklemiseks ja mälestuste talletamiseks.

Valge ja puhas vannituba on justkui tagasihoidlik raam, kuhu paigutada kunsti ja taieseid nagu muuseumisse. Siia sobivad ka suveniirid ja mälestusesemed. Mõelda tuleb ainult sellele, et kõik sinna paigutatud esemed taluks niiskust ja vett.

Vastupidav kunstiteos on ka keraamiline plaat. Käsitsi maalitud kahhel, mis toodud kaasa reisilt Marrakechi, annab iseloomu kogu ruumile. Laud, taburetid ja anumad maailma eri paigust on praktilised ja kaunistavad ruumi.

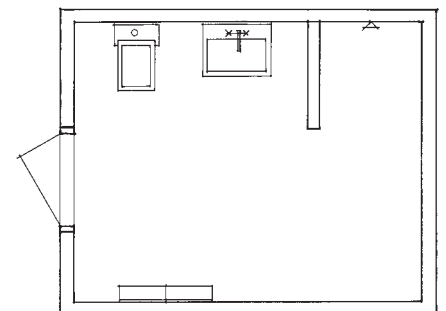




Seinakapp Nautic A671 ja A672, siin musta dekoratiivliistuga. Seinakapi riiulipinnad on karastatud klaasist. Uksehinged tagavad uste pehme ja vaikse sulgumise.



WC-pott Nautic 5500 kroomitud loputusnupu ja loputuspaagiga, mis peidab isoleeritud sisepaaki. Sile alaosa kinnitatakse põranda külge silikooni või ainult kahe kruvi abil. Selline WC on ilus ja kergesti puhastatav ning kondensvesi ei kogune loputuspaagile.





## SIIN PESTAKSE PÄEV SINULT MAHA

Leidke endale argipäevas hetk, kus nii teie keha kui ka meeled saavad lõdvestuda ja taastuda. Tooge oma vannitupa vormi ja värve, kuid ärge liialdage. Rahu ei võrdu ilmtingimata igavusega.

Elusate taimedega sein annab vannitoale elu ja iseloomu. Loodus pelgab sirgjooni ning võitluses valguse ja vee eest toimub etendus, mille vaatamisest me kunagi ei tüdine. See osa vannitoast hindab valgust, niiskust ja soojust sama palju kui teie.

Sisustades ei tasu mõelda vaid silmailule. Pöörake tähelepanu ka tunnetele, lõhnale ja muusikale. Või rahusisendavatele džunglihäälele. Hea on kõik, mis toob päeva vaheldust.

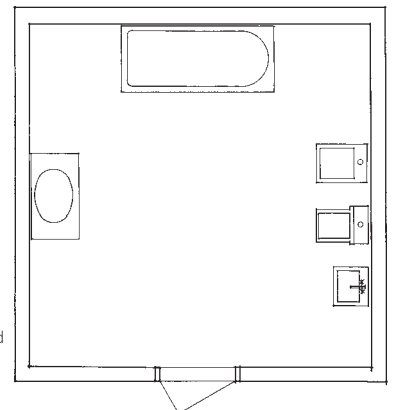
Seinale paigaldatavate toodete abil saad luua stiilipuhta ja kergesti puhastatava vannitoa. WC-poti ja bidee mõõtmed sobivad kokku ja annavad kena tulemuse.



Valamukapp A662, 90 cm lai. Valamu Nautic 5592 koos Nautic valamusegistiga. Peegelkapp Nautic A369 90 integreeritud valgustusega. Sisaldab klaasriiuleid, pistikupesaja ja lülitiit kapi ülaääres. Nii kappide kui ka dekoratiivliistude viimistluseks on oliivipuu. Kõik Nautic sarja kapid on nii seest kui ka väljast samast materjalist (va valge kõrgläikega).



Vann 1571 koos raamiga 1016. Nautic vannitermostaatsegisti koos Skandic käsiduššiga ja eraldi seinakinnitusega. Taimedega sein tellitud lilleseadajalt.



Meie laialdase vannivaliku uusim vann on väljastpoolt emailitud ja toetub pulbervärvitud alumiiniumist raamile. Selle vanniga on ka pind vannil all ja kõrval kergesti puhastatav.

# TUNDKE ENNAST KODUSELT

Vannituba seab materjalide ja kattepindade valikule teatud piirangud. Kõvade ja läikivate pindade ning soojade värvitoonide ja põnevate detailide kombineerimise teel saab aga ka selle ruumi oluliselt õdusamaks muuta.

Juba vann üksi annab ruumi üldilmele palju juurde. Võrreldes tavalise plaadiga loob mosaiikmuster kirka meeleolu, seda on tore silmitseda ja seejuures üha uusi nüansse avastada. Lisaks toob mosaiikmuster meie kujutlusse pildi luksuslikult sisustatud Rooma saunast.

Ka WC-potile on vannitoas eraldatud omaette nurgake. Väikese valamu käsidušiga segisti võimaldab seda ühtlasi kasutada bideena.

Poolpaneelid seintel vannitoa kuivemates osades muudavad ruumi veelgi hubasemaks. Veekindlast materjalist värvilised pinnad moodustavad mosaiikmustriga harmoonilise terviku. Tumedad, soojad põrandapaneelid on valmistatud vastupidavast, niiskuskindlast bambusest, mis on saanud heakskiidu vannitubades kasutamiseks.

Tulemuseks on ruumikas ja funktsionaalne vannituba, kus igaüks tunneb ennast koduselt.

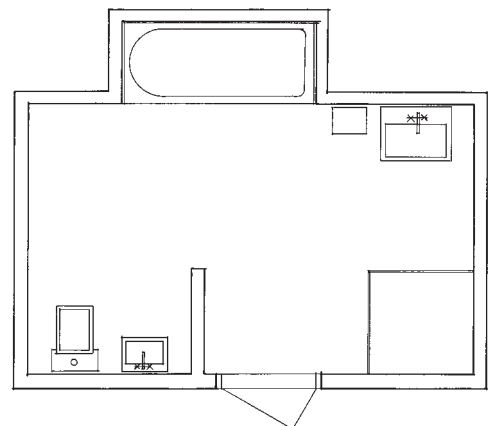


Vann 1700 täisesipaneeliga 7017. Vannisegisti Nautic ja dušilift Nautic II.



WC Nautic 5500. Valamu Nautic 5540 koos käsidušiga valamusegistiga. See annab võimaluse kasutada WC-potti bideena. Valamu sifoon 3880.

Kroomitud profiilidega dušinurk Nautic NQ. Termostaatušisegisti Nautic ja dušilift Nautic II. Seinakapp Nautic A667 kõrgläikega valge, valge dekoratiivliistuga. Peegelkapp Nautic A369 60, valge. Valamu Nautic 5560 koos Nautic segisti- ja valamujalaga 2920.



# MÄNGULINE VANNITUBA

Selles ruumis ei kehti samad reeglid mis ülejäänud majas. See on koht, kus ootab vesi. Teadlikult valitud rõõmsad ja positiivsed värvid kutsuvad vallatlema.

Olemasolevad pinnad ja nurgad on kasutatud nii, et kogu perele avaneb avar spa. Selleks, et jagada ruum selgelt kahe erineva funktsiooni vahel, on vaja vaid eralduseina. Värvitud seintega ja kuivem pool WC-le ning plaaditud ja niiskem hügieeni eest hoolitsemiseks ja vallatlemiseks. Ärge unustage, et sisustamisel on abiks valgustus. Ergas valguslahendus on mänglev, mahedam sisendab rahu ja aitab lõdvestuda.

Ilus, veekindel ja soe põrand peaaegu ei vajagi hoolt. Kõik kuivab iseenesest ja nii suurtel kui väikestel jalgadel on hea olla. Selline ruum teeb elu lihtsamaks. Ja ka lõbusamaks.



WC-pott Nautic 5510 valge loputusnupuga. Valamu Nautic 5540 koos Nautic valamusegistiga. Aksessuaarid sarjast G2.



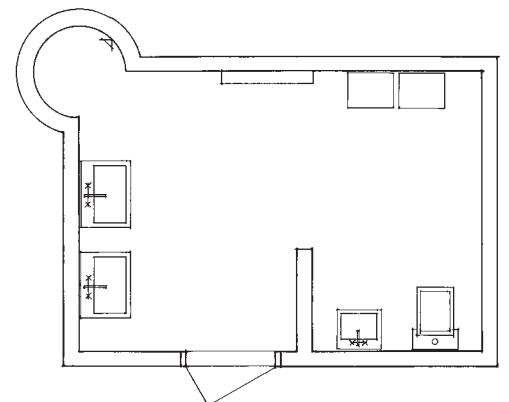
Nautic valamu 5560 koos valamusegistiga Nautic ja valamujalaga 2920, mis katab valamu äravoolu. Nautic A367 60 sisseehitatud valgustusega peegel koos klaasist riuliga. Aksessuaarid sarjast G2.



Nautic kõrged seinakapid A675 ja A676 hall matt, alumiinium dekoratiivliistudega. Keraamilised plaadid Villeroy & Boch. Sein: White 10x20, 3215-1050-00-10. Dušiosa: White mosaic, 3753-PN00-50-10. Põrand: Scope 45x45, anthracite, 2711-BE03-00-10. Põranda liist: Scope 60x7,5, anthracite, 2410-BE03-00-10.

Valamutel on puhtad "õrnad" jooned, ümardatud nurgad ja ellipsikujuline süvend. See kõik teeb valamute puhastamise lihtsaks. Väikestes vannitubades aitavad ümarad vormid ka ruumi säästa. Nautic sari pakub kogu valamute valikut: väikestest kätepesu valamutest tasapind-valamuteni, laiusega kuni 120 cm.

Kui vannituppa peab korraga mahtuma mitu inimest, on kõige sobivam suur vannituba, kus WC-osa on ülejäänud vannitoast eraldatud.



# VÄHEM MÖÖBLIT, DISAINITUM MULJE

„Vähem on rohkem“ on kulunud kliše, kuid endiselt tõsi. Asju täis kuhjamata pinnad ja sirged jooned koos eksklusiivsete materjalidega loovad disainitud mulje. Mõne üksiku elemendiga stiilipuhtad lahendused jätavad igale kujundusdetailile rohkem ruumi mõjule pääseda.

Suured roostepuuni ja kullaga paneelid jätavad risustamata mulje. ARTic sarja keraamika rõhutab ruumis kasutatud sirgete joonte järjepidevust. Skandic sarja lihtsa disainiga segistid ja dušiüksed oleme siin paigaldanud kõrvuti, mitte nurka, mis on tavalisem paigaldusviis.






Dušiüksed SC Skandic 100, kroomitud profiilidega Dušikomplekt G1. Termostaadušisegisti Skandic.

Paigaldage kaks dušikomplekti üksteise kõrvale – nii toote väikesesse ruumi kooslemise ja igapäevase luksuse tunde. Suured, kandilise pihustiga dušid on meie G1 sarja uudiseks. Saadaval on ka ümmargune mudel – G2.

Klaasriiulid koos dušinurgaga moodustavad terviku. Mida vähem materjale ja värve kokku segada, seda lihtsam on luua teadlik, disainitud ilme.

Ärge kujundage üksnes silmade jaoks, laske kõigil meelteil saada oma osa. Viimistlege sisustus pehme valguse, sooja põranda, sensuaalsete lõhnade ja keha hellitavate hooldusvahenditega.





## KUJUNDUS KUI KUNSTITEOS


Raamitud kunstiteosed ja peeglid äratavad vannitoa ellu, nii on vannitoas käimine alati erakordne elamus. Plaadid ja vannitoamööbel teevad ruumist justkui lõuendi. Mustad mosaiikplaadid seintel ja põrandal koos eranditult lihtsate, valgete vannitoatoodetega loovad avara, kuid samas sooja ja hubase tausta.

Seinapealsel WC-potil on peidetud loputuskast ja paigaldussüsteemid. Nii WC-pott kui ka valamu on sarjast Classic, mis oma nime igati õigustab. Karastatud klaasist muustrilise esipaneeliga vann moodustab selles isikupärasel ruumis omaette kujunduselemendi. Vanni servas olev klaasist vannisein sulandub elegantselt igasugusesse ümbrusse.



Valamu Classic 860-2, paigaldatud seinatugedele. Roostevabast terasest pooljalg Classic 574-1. Valamusegisti Coloric, värvitoon šampanja. WC-pott Classic 4330 kinnitatuna seinasisesele paigalduskonstruktsioonile Triomont. Vann 1607 muustrilise disainpaneeliga. Vannisegisti ja dušikomplekt Coloric, värvitoon šampanja. Vannisein Logic 80. Aksessuaarid sarjast G2.

Meie "kombivann" on uus toode. Selle jalapiirkonnas on lame dušiala ning äravooluava asub vanni põhjaosa keskel. „Kombivann“ on ideaalne viis mahutada korraga nii dušš kui ka vann vannituppa, kus ei ole ruumi eraldi dušinurga jaoks. Segisti ja dušš rõõmustavad nii silma kui ka keskkonda. Coloric sarja segisti on valmistatud alumiiniumist ning on täielikult ümbertöödeldav. Mudel on saadaval viies värvitoonis, pildil olev värvitoon on šampanja.



# LEIDKE RAHU OMAENDA OAASIS

Soojus ja harmoonia silmale tähendavad soojust ja harmooniat ka kehale. Hellitage ennast ja looge rahulik meeleolu, jättes ära kõik, mis võiks te meeli segada.

Suured valged plaadid seintel, luksuslikud valged rätikud, valged topsid ja kõikjal valged detailid. Ebaühtlase ja elava mustriga põrandamosaiik loob põneva kontrasti, mille vaatamisest te eales ei tüdi. See muster on meie enda kujundatud, kuid enamik plaaditootjaid pakub valmismustreid, mida on lihtne laduda.

Kui paigaldate süvistatud massaaživanni, peab olema võimalik ligi pääseda vanni all asuvatele torudele ja pumbale. Kõige levinum võimalus on paigaldada hooldusluuk, kuid siin oleme selle asemel valinud eemaldatavad astmed. Mida vähem sellist, mis võib segada silma ja muid meeli, seda suurem võimalus rahuneda ja lõõgastuda.



Valamu Logic 5188. Valamusegisti Nautic. Valamukapp Logic 1812 ja kapid Logic 1860 kõrgläikega valgete ustega.



Vann Logic, termostaatsegistiga Skandic.  
WC-pott Logic 5693 kinnitatuna seinasisesele paigalduskonstruktsioonile Triomont. Aksessuaarid sarjast G2.





## KUJUNDAGE LOOMINGULINE RUUM

Vesi ja niiskus seavad vannitoa sisustamisel oma tingimused, kuid sellest hoolimata on lubatud käiku lasta fantaasia. Maitsekas ja praktiline avariil loob hetkega heaolutunde ka siin. Vannituppa paigaldatud tavaline mööbel peab olema kvaliteetne ja suutma taluda niiskust. Paigaldage mööbel kindlasti kohta, kus sellele ei satu liiga palju vett.

Kui sisustate vannituba millegi nii suure ja „rahutuga“ nagu avariil, hoidke end ülejäänud ruumi kujundades värvide ja

vormide osas tagasi. Hea lahendus on pildil olevad valgeks värvitud seinad ja suured marmorist põrandaplaadid. Kujundusstiili rõhutavad sirgete joontega vann ning minimalistlik WC-pott sarjast Logic.

Tasapindvalamu ja sellega sobiv valamukapp on Logic sarja uustulnukad. Need on saadaval kolmes eri pikkuses. Siin sobivad nad riulite värvi ja vormiga ning loovad sooja, tervikliku õhkkonna.

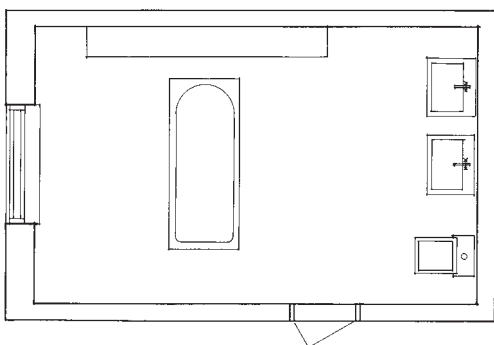


Süvistatud valgustitega peeglid on Logic sarjast, nagu ka valamud ja valamukapp, kus saate hoida kõike seda, mille jaoks pole riisli ruumi. Valikus on mitu erinevat uksematerjali.



Eelmisel lehel: Vann 1600 täispaneelidega. Vannisegisti Skandic.

WC-pott Logic 5695. Valamu Logic 5169. Valamusegisti Nautic. Valamukapp Logic 1860 kõrgläikega valgete sahtlipaneelidega. Peadid Logic 1836. Valgustipaneelid Logic 1830. Aksessuaarid sarjast G1. Põrandaplaadid Villeroy & Boch sarjast „Palazzo vecchio“.



# PIISAVALT RUUMI KÕIGILE

Suurel perel on kodu kõige olulisema toa suhtes oma nõudmised. Vannitoatoimetused võivad kergesti toppama jääda, eriti argihommikuti. Väike vihje: mõelge kujundust kavandades algusest peale suurelt. Mõelge panipaikadele ja liikumisvabadusele.

Kena mulje loob sageli sarnasus ja hulk: mitu ühesugust käterätikut ühesuguste konsude otsas, mitu ühesugust kappi ja mitu ühesugust WC-paberi hoidikut. Valige sarnasus, kus vähegi võimalik. Ärge jätke ansamblist välja ka pesunurka.

Ühendage see üldkujundusega: valige sinna samasugune mööbel ja kujundus nagu ülejäänud vannitoas.

Logic sarja mööbel ei ole liiga sügav ning annab juurde vaba ruumi, mida mitu inimest liikumiseks vajavad. Siin näidatud vannitoakappe valmistatakse nelja erineva niiskuskindla pinnakattega. Pähklitoon loob viimistletud, koduse ja pisut luksuslikuma mulje.



Valamukapp Logic 1800 pähklitooni sahtlipaneelide ja valge pealisplaadiga. Valamu Logic 5194. Valamusegisti Nautic. Peegel Logic 1835. WC-pott Logic 5696. Kõrge seinakapp Logic 1870 pähklitooni ustega. Moodul seinakapp Logic 1820 pähklitooni ustega. Dušikabiin Nordic NCC kroomitud profiilidega. Termostaatdušisegisti Nautic.



Dušikabiinis võite veega pladistada nii palju, kui soovite. Pildil näete uut Nordic sarja kabiini, millel on kenad ja sirgjoonelised valged või kroomitud profiilid. Seinad ja ukсед on paksust turvaklaasist. Kaks tagumist seina on mustriga, mis varjavad torusid ja muid osi, mis võivad rikkuda üldmulje. Eritellimusel valmistatud pesumasinakapp on pähklipuidu tooni, mis sobib Logic moodulseinakappidega.



# ISELOOMUGA TUBA

Vannitoast võib teie kodus kujuneda üks inspireerivamaid ruume. Kui jätta kõrvale funktsionaalsus ja hügieenilisus, mis vannitoa puhul on kahtlemata olulised, võib muus osas lasta fantaasial vabalt lennata. Hea näide sellest on meie vannitoasari Logic.

Logic sarja kujundasime eeskätt väiksematele vannitubadele. Seetõttu on sarja tooted tavalisest sirgemate joontega ja

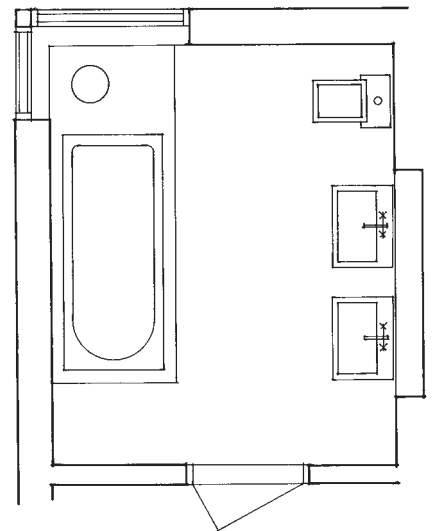
mõõtmetelt väiksemad, andes teile ruumi planeerimisel vabad käed. Otstarbekas ruumikasutus ei ole aga sugugi kitsendanud sarjas pakutavate toodete valikut, mida ise loomustab selgesti äratuntav „käekiri“. Tulemuseks on vannituba, mis eristub kõigist teistest, olles ühtaegu elegantne, kaasaegne, mänguline ja hubane – või mis tahes muul viisil just teie jaoks sobiv.





WC-pott Logic 5695 96. Valamu Logic 5193 koos valamujalaga 2920. Valamusegisti Nautic. Aksessuaarid sarjast G1.

Eelmisel lehel: Vann P110. Keraamilised plaadid Villeroy & Boch. Sein: Creative systems. Põrand: Pro Architectura.



# NURGAKE DUŠI JAOKS

Pole oluline, kas eelistate käia duši all hommikul või õhtuti – sooja veejoa all veedetud hetked on kahtlemata üks päeva tipphetki. See on üks neist meeldivatest igapäevatoimingutest, millele tasub mõelda.

Esimene asi, millega dušinurga kavandamisel arvestada, on veenduda, et vesi ei pritsiks mujale vannituppa. See saavutatud, jääb üle vaid puhas nauding. Looge endale üks mõnus nurgake, kus saate unustada argipäeva ning lihtsalt lõõgastuda ja hetke nautida. Gustavsberg pakub selleks laias valikus erinevaid dušinurki, -seinu, -uksi ja -kabiine – valik on teie.



NQ Nautic dušinurk



NACC Nautic dušikabiin sisseehitatud termostaadušisegistiga



NACQ Nautic dušikabiin sisseehitatud termostaadušisegistiga



NCC Nordic dušikabiin



NQ Nautic dušinaruk



SC Scandik dušinaruk



SQ Scandik dušinaruk



SA Scandik dušiuks



LB Logic vannisein

## VALAMU- JA BIDEESEGISTID

Kas olete kunagi mõelnud, miks on nii, et mida paremini mingi asi oma otstarvet täidab, seda vähem me sellele mõtleme? See küsimus on igati asjakohane, kui mõelda paljudele meid igapäevaselt ümbritsevatele ja meie elu kujundavatele esemetele. Segistid ei ole siin erandiks: päev päeva järel mõjutavad nad tahtmatult meie elu – see, kuidas nad välja näevad, kuidas katsudes tunduvad ja kui hästi oma ülesannet täidavad.

Tehke endale meelehead ning valige pilkupüüdva välimusega kvaliteetne Gustavsbergi segisti. Vastasel korral riskite sellega, et osa teie päevast möödub mõeldes täiesti ebaolulistele asjadele.



Nautic valamusegisti



Nautic valamusegisti käsidušiga



Nautic valamusegisti



Nautic bideesegisti



Skandic segisti Pin kahvaga



Skandic segisti Leg kahvaga



Skandic elektrooniline segisti



Coloric šampanja



Coloric punane



Coloric sinine



Coloric must

# VANNI- JA DUŠISEGISTID

Vann ja dušš on teie kodu tähtsaima ruumi äärmiselt olulised komponendid. Kuna suure tõenäosusega mõjutavad nad teie elukvaliteeti veel palju aastaid, siis tasub nende paigaldamine hoolikalt läbi mõelda.

Sageli on parimaks lahenduseks valida üks segisti nii duši kui vanni jaoks – sellest piisab täiesti, et tagada vajalik veevarustus ja elementaarsed mugavused. Ehkki

tänapäeval on sooja veega varustus saanud peaaegu iseenesest mõistetavaks, esitab see küllaltki suuri nõudmisi nii kasutatavate materjalide kui tehnoloogia osas.

Gustavsbergi segistid paistavad silma oma kõrge kvaliteedi ja funktsionaalsuse poolest. Teie osaks jääb vaid langetada lõplik otsus – oluline on seejuures lähtuda nii toote visuaalsest küljest kui kuulata oma südame häält.



Nautic ümberlülitiga termostaatušisegisti



Nautic dušisegisti



Coloric punane termostaatušisegisti



Coloric hõbedane vannisegisti



Nautic vannisegisti

# DUŠIKOMPLEKT

Võite olla üsna kindlad, et dušikomplekti valik tuletab ennast meelde iga kord kui duši all käite. See peaks olema tõeliselt nauditav kogemus ning loomulikult peaksite sellest rõõmu tundma iga päev.

Gustavsberg pakub laias valikus tooteid väga erinevatele vannitubadele ja maitse-eelistustele – alates minimalistliku disainiga dušiotsikutest ja lõpetades peaaegu taldrikusuuruste dušimudelitega.



G1



Coloric must



Skandic



Nautic II



G2



Coloric šampanja

# GUSTAVSBERG TEIE KÖÖGIS


Segisti on teie köögi üks kõige olulisemaid töövahendeid. Õige segisti õiges köögis loob harmoonilise olemise ja paneb kõik pisut paremini sujuma. Tundlikud jooned, läbimõeldud detailid ja kõige kvaliteetsemad materjalid. Iga Gustavsbergi köögisegisti eesmärk on ühendada endas praktilisus ja kaunis disain. See muudab toiduvalmistamise ja puhtuse eest hoolitsemise veelgi toredamaks.

Kuna köögil on moodsas kodus nii oluline osa, peab see töövahend andma oma panuse ka meeldiva ja koduse kesk-

konna loomisse. Gustavsberg pakub laia valikut köögisegisteid: alates vaimustavalt elegantsest disainklassikast kuni praktilisemate mudeliteni, millest õhkub jõulist professionaalsust.

Gustavsbergi köögisegistid on saadaval nii nõudepesumasina ventiiliga kui ka ilma. Kõik mudelid on tunnustatud kõlblikuks toiduainetööstuses kasutamiseks ning neil on veesäästumehhanism.

Ning nüüd on olemas ka uus mudel, millega saate lisada oma köögile värvi: köögisegisti Coloric! Valida on viie erineva värvitooni vahel.



Köögisegistid Coloric värvitoonides: must, šampanja, hõbedane ja punane



Köögisegisti Scandic Island



Köögisegisti Nautic



Köögisegisti ND40 nõudepesumasinaga ventiiliga



Köögisegisti Skandic, Pin kahvaga

# ENNE KUI ALUSTATE

Loodame, et olete saanud oma uue vannitoa jaoks palju ideid. Kuid oluline on ka kõike hoolikalt planeerida. Mõned nõuanded ja soovitusid:



1. Jagage vannituba kolmeks funktsionaalseks tsooniks: esimene – WC, teine – veeprotseduurid kogu keha jaoks (s.t. dušš ja vann), kolmas – isiklik hügieen (käte, näo ja hammaste pesu).
2. Suures peres võib olla vaja eraldi WC-d. Kas teie kodus on mõni kasutamata ruum, mis sobiks eraldi WC-ks? Samas ruumis asuva WC saab eraldada vaheseinaga.
3. Mis peab vannitoas olema – vann või dušš? Või leidub kohta mõlemale? Nooremad pereliikmed kipuvad dušši pidevalt enda valduses hoidma – kas on ruumi, et dušširuum eraldi ehitada?
4. Võtke ideede aluseks oma vannitoa tegelik suurus ja küsige endalt: kus ma saan vajadusel lapse mähkmeid vahetada? Kus ma saan hoida puhtaid mähkmeid? Kas ma pean tegema ruumi pesumasina ja -kuivati jaoks?
5. Ärge unustage valgusteid! Nõrk valgus või liiga ere valgus teeb vannitoa tuhmiks ja nukraks. Reeglina võiks vannitoas olla vähemalt üks üldvalgusti ja üks kohtvalgusti peegli juures. Arvestage oma plaanides ka peeglitega: need peegeldavad valgust ja teevad ruumi visuaalselt suuremaks.
6. Kui äravoolutorud tuleb ümber paigutada, siis kas soovite WC ja valamü äravoolud paigaldada seina või põranda sisse? Seinakinnitusega keraamikat saab paigaldada isegi juhul, kuib äravooluühendused asuvad põrandas.
7. Ventilatsioon on oluline. Hea ventilatsioon – ideaalis koos põrandasoojendusega – aitab vannitoal kiiresti kuivada ja vähendab niiskuskahjustuste ohtu.
8. Niiskuskahjustuste vältimiseks on äärmiselt olulised ka põrandaaluse ja seintetaguste pindade ettevalmistustööd ning torutööd. Soovitame palgata selleks tööks oma ala asjatundjad.
9. Heledad toonid lasevad vannitoal paista suuremana. Samuti ei näita need nii hästi välja tolmu ega seebi- ja veejälgi. Valige ajatud toonid, millest te ei tüdine.



# PANE TÄHELE



Kui loote endale vannituba, mida soovite nautida mitmeid aastaid, siis on toodete valik ülima tähtsusega. Kui teil on olemas vastused allolevatele küsimustele ja teemadele, jääb üle ainult remonditöödega algust teha. Mitmeid töid peavad tegema oma ala asjatundjad. Ärge katsetage nendega ise – see võib kalliks maksma minna. Üksikasjaliku info meie tootevaliku kohta leiate tootegruppide kirjelduse osast.

## Vann

Kas teie eelistuseks on suur või väike vann? Süvistatud või eraldiseisev? Emaikattega või akrüülvann? Sellest kataloogist leiate valiku Gustavsbergi erineva kuju ja suurusega terasplekist vanne, mida toodab meie partner BETTE. Selle firma kohta saate rohkem teada meie kodulehelt.

## WC-potid

Milline mudel sobib kõige paremini? Kas soovite, et äravool oleks peidetud või nähtav? Kas eelistate seinavõi põrandakinnitust? Kas plastist või puidust prill-laud? Kui teie koju tuleb kaks WC-d, miks mitte valida eri istekõrgused?

## Bideed

Kahjuks on nii, et kui asutakse vannituba uuendama, unustatakse bidee. Kuid mis intiimhügieeni puutub, siis on bideed ületamatud. Kui arvate, et see võtab liiga palju ruumi, miks mitte valida valamusegisti, millel on eraldi käsidušš ning paigaldada see WC-poti lähedusse.

## Segistid

Segistit peaks olema ilus vaadata, aga tõeliselt oluline on see, mis on segisti sisemuses. Valige kvaliteet. Isegi Gustavsbergi kõige peenema disainiga segistite sees on energiat ja vett säästev mehhanism. Kas teil on väikesed lapsed? Sel juhul valige termostaatsegisti, mis reguleerib veetemperatuuri ja väldib põletuste ohtu.

## Dušid

Veenduge, et duširuumi seinad ja põrand on materjalidest, mis sobivad kasutamiseks märgruumis. See määrab, kas saate hakkama dušiseintega või on teil tarvis dušikabiini. Seejärel on teil valida paljude võimaluste seast. Väikeses vannitoas on hea lahendus dušinurk, mille ukсед avanevad sissepoole.

## Valamud

Kahe valamu paigaldamine vähendab pesemisjärjekordi ja loob suures perekonnas rohkem koosolemishetki. Mõelge, kas soovite äravoolu peita valamukappi või siis jala või pooljala taha. Kui standardsuurusega valamu võtab liiga palju ruumi, saate valida väiksemate mudelite ja nurgavalamute seast. Meie tootesari Logic on mõeldud just nimelt ruumi säästmiseks.

## Erivajadustega inimestele

Võib juhtuda, et peate mõtlema oma vannitua plaanimisel ka tulevikule – ajale, mil te ei pruugi enam olla nii liikuv kui varem. Sageli teevad vannitua palju turvalisemaks mõned väikesed detailid: näiteks tugi vani ääres ja libisematu pinnakattega põhi. Või ehk hoopis käetoed WC-s või kõrgem WC-pott.

Erivajadustega inimeste jaoks teeb elu lihtsamaks ka pikendatud kahvaga segisti või elektrooniline segisti. Meie valikus on mitmeid tooteid, mis on kohandatud erivajadustega laste ja täiskasvanute tarbeks. Lisainfot nende toodete kohta saate meie kodulehelt.

## Aksessuaarid

Gustavsbergil on hästi läbimõeldud valik aksessuaare. Valige alati vastupidav kvaliteet ja disain, millest tunnete rõõmu palju aastaid. Ning pidage meeles, et kõik avad ja augud vannitua seinas tuleb silikooniga korralikult tihendada.

## Hoiukohad

Kas riiulid või kapid? Kapid hoiavad tolmu eemal ning ei lase pidevalt välja paista kõigil esemetel, mis peavad vannitoas käepärast olema. Riiulitelt jälle saab asjad mugavamalt kätte ja neile saab välja panna ka iluasjakesi. Olgu teie valik milline tahes, jälgige, et vannituppa jääks palju hoiuruumi – isegi kui teie vannituba on väike. Näiteks jääb valamu alla peaaegu alati ruumi kapi jaoks.

# MEIE SARJAD JA TOOTEGRUPID

---

Vannitoas viibimine peaks olema nauditav ja meeli kosutav kogemus. See on võimalus pakkuda midagi nii oma ihule kui hingele – seetõttu laske oma südamel otsustada.

Gustavsbergi tooted jagunevad mitme erineva sarja vahel. Valides ühe ja sama sarja tooted, on tulemuseks maitsekas, ühtlases stiilis sisustatud vannituba. Lõplik valik jääb siiski teie teha – vastavalt teie maitse-eelistustele ja vajadustele.

## **ARTic – puhas modernism**

Sirged jooned ja nurgad annavad sarjale ARTic küllastunult modernse ilme. See sobib hästi igasuguse moodsa keskkonnaga – või siis loob pilkupüüdva kontrasti vanema sisustusega. Puhtad vormid ei rõõmusta mitte üksnes silma – tänu peidetud äravooludele ja siledale pinnale on tooted hügieenilised ja kergesti puhastatavad.

## **Classic – funktsionaalsus**

Siin võite märgata funktsionalistlikku esteetikat, mis tuletab meelde Gustavsbergi varasemaid, 1940ndate tootesarju. Vaatamata ajaloolisele algupärale mõjuvad need tooted siiski ajatu ja moodsana. Paljude arvates peaks vannitoakeraamika välja nägema just selline. Classic sarja valamud on kauneimad paigaldatuna kroomitud terasest torukanduritele.

## **Logic – ruumi kokkuhoid**


Logic teeb teie vannitoa suuremaks. Ümarad vormid on taandatud tagasi sirgeteks, ajatuteks joonteks. Mööbel on elegantne ja paigutub hästi mistahes vannituppa – nagu mosaiigi tükid. Uudsed lahendused jätavad vaba ruumi. Üldmulje on sileda, selge joonega ja moodne. Sari sisaldab kõike alates väikestest moodulkappidest kuni 120 cm laiuste valamukappideni, mille sügavust oleme vähendanud, et säästa ruumi. Kuigi oleme vähendanud valamute mõõte, on neil siiski piisavalt vaba siledat pinda.

## **Nautic – designed by you**

Nautic sari valmis koostöös meie toodete kasutajatega. Need on inimesed nagu teie, kelle arvamus, kogemusi ja soove võtsime sarja loomisel arvesse. Tulemuseks on kindlasti üks kaunimaid ja inspireerivamaid vannitoasarju Gustavsbergi ajaloos. Nautic toodetega sisustatud vannituba on tagasihoidlik, stiilne, värske ja hügieeniline. Selle disain moodustab harmoonilise terviku. Ühtlasi on tegemist sarjaga, mis sisaldab kõige suuremas valikus tooteid: Nautic sarjast leiab kõike, mida iganes te ka ei peaks oma vannitoas vajama. Nautic sarja segistid on varustatud e-Tap ökomärgistusega: see tähendab nutikaid funktsioone, mis võimaldavad säästa vett ja ümbritsevat keskkonda.

## **Coloric**

Coloric sarja segistid püüavad teiste segistite seas kindlasti pilku. Pakume seda mudelit viies erinevas värvitoonis, mida saate sobitada oma vannitoa seinaplaatide, käterättide või muude teie jaoks oluliste sisustuselementidega. Coloric mitte üksnes ei pane teie vannituba eriliselt särama, vaid on kõigele lisaks ka äärmiselt keskkonnasõbralik. Segistid on nimelt valmistatud alumiiniumist – kergekaalulisest metallist, mille ühest kohast teise transportimiseks kulub vähem kütust ning mis lisaks on taaskasutatav.



## Skandic

Skandic sarjas pakume nii segisteid kui dušinurki. Sarja tooteid iseloomustab puhas ja lihtne disain, mida annab edukalt sobitada kõigi teiste vannitoakeraamika sarjade toodetega. Skandic Island on ehteks igale kaasaegsele köögile. Anduritega kontrollitav valamusegisti Skandic Electronic sobib aga suurepäraselt ühiskondlikuks kasutamiseks. Samuti on see hea lahendus neile, kellel on nõrgad käed või kes soovivad tõeliselt omanäolist vannituba.

Dušikabiinide seinad on valmistatud turvaklaasist ning profillide osakaal viidud miinimumini. Viimased on vajalikud üksnes kabiini nurka kinnitamiseks või dušiuukse paigaldamiseks nišši. Dušinurga profilli sisseehitatud kandurid tõstavad avamisel ust. Seejuures on uksi võimalik avada nii sisse- kui väljapoole, mis seab ümbritsevale ruumile vähem piiranguid.

## Nautic dušinurgad

Nautic sarjas pakume suurt valikut erinevas suuruses dušinurki. Tänu erilisele disainile sobivad need valdavasse enamikku vannitubadest. Dušinurkade profillid on valged või kroomitud ning seinad valmistatud turvaklaasist. Spetsiaalne lahtivajutusega funktsioon võimaldab hõlpsasti eraldada dušiuksi profillist, lihtsustades nende puhastamist ja tagades laitmatu hügieeni.

## Vannid

Meie vannid ei ole seotud konkreetselt ühegi sarjaga, mistõttu vanni valikul saab üldjuhul määravaks vannitoa suurus. Valikust leiame nii pool- kui täisesipaneelidega vanne, samuti mudeleid, millel esipaneelid sootuks puuduvad ning mida seetõttu on lihtsam puhastada. Samuti on meilt võimalik tellida musta mustri disainitud klaasist esipaneele. Pakume nii väikeseid istevanne kui ka kahele inimesele mõeldud ruumikamaid mudeleid. Kõik vannid on valmistatud vastupidavast emailitud lehtterasest.

## Dušikabiinid

Dušikabiin on suurepärase valik juhul, kui teie vannitoa seinad ja põrand ei ole veekindlad. Seejuures on võimalik valida väga erinevate lahenduste vahel. Vaba nurgake, ühendus veevärgiga ja äravooluava on kõik, mida kabiini paigaldamiseks vajate. Kabiini tagumised seinad on kaetud mustriklasega, mis varjavad selle taha jäävad ühendustorud ning kindlustavad paigaldamisel kena tulemuse. Profillid on kas valged või kroomitud. Dušikabiini jalad ja kandekonstruksioon on samuti varjatud paneelidega, mida on puhastamiseks lihtne eemaldada. Lahtivajutusega funktsioon võimaldab kabiini uksi nende puhastamiseks eraldada profillist, tagades laitmatu hügieeni.

Dušikabiine pakume kahes sarjas – Nordic ja Nautic. Viimane on pisut luksuslikum. Nautic dušikabiinid on nimelt varustatud paneeliga varjatud termostaatsegistiga.

## Vannitoa aksessuaarid

Aksessuaarid annavad teie vannitoale viimase lihvi. Leiame neid kahest meie sarjast ning oma heameeleks avastate kindlasti, et need sobivad enamiku lahendustega. G1 on äratuntav oma sirgete joonte ja korrektsete nurkade poolest, jättes vannitoa asjalikult elegantseks. Sarjas G2 lisanduvad sirgetele joontele ka mõned kumerused. Kumerduvate servadega alused, anumad, hoidikud ja muud vannitoas vajalikud tarvikud aitavad luua kodust õhkkonda. Disain jääb seejuures lihtsaks ja elegantseks, lisandub õige pisut mängulisust. Tulemus on kaasaegne ja asjalik, kuid mitte liiga range.



## Ceramicplus



Paljud meie tooted on saadaval *Ceramicplus* pinnatöötusega. *Ceramicplus* on portselani eritöötus mustust tõrjuva pealiskihi loomiseks. *Ceramicplus* töötuse järel muutuvad keraamika poorid niivõrd läbitungimatuteks, et vesi ei jää pinnale püsima ja voolab ära koos mustuse, katlakivi ja muude osakestega, mis vastasel juhul pinnale ladestuksid. See lihtsustab puhtuse hoidmist ja parandab hügieeni.

## Clear glass klaas

Dušiseinte ja -uste klaasid puutuvad pidevalt kokku vee, seebi, õlide, puhastusvahendite ja katlakiviga. Seetõttu on Gustavsbergi kõigi dušinurkade, -kabiinide ja -seinte sisepindadel kasutatud *Clear glass* pinnatöötust. *Clear glass* töötusega klaasil saavad veetilkadest „veepärlid“, mis ei saa kuidagi pinna külge kinnituda. See tähendab, et dušinurka on lihtsam


puhastada ning see säilitab oma uue ja kena välimuse veelgi kauem.

## Glazeplus

Kõiki meie emailitud vannid on saadaval ka *Glazeplus* pinnatöötusega, mis teeb vanni puhastamise lihtsamaks. Läbipaistev polümeerikiht kaitseb vannipinda mustuse ja lubjasette eest. See on kasulik ka keskkonnale, kuna nii ei pea te kasutama puhastusaineid.

## Leia mida otsid

Et lihtsustada otsitava leidmist sellest kataloogist, oleme märgistanud eri tootegruppide leheküljed erinevate värvidega. Samu värve on kasutatud tootegruppide markeerimiseks ka meie kodulehel.



## Sõltumatu sertifikaat



Nordic Quality on kvaliteedisertifikaat, mille annab välja sõltumatu organisatsioon INSTA-CERT, kes esitab toodete valmistamisele, hooldusele, varuosade kättesaadavusele, garantiile ja tarnetingimustele erakordselt ranged nõuded.

## Varuosad kümneks aastaks

Gustavsbergi tooted on äärmiselt kvaliteetsed ja vastupidavad, teenides teid palju aastaid. Lisaks annavad kõik Gustavsbergi kaubamärgi kandvad tooted teile meiepoolse garantii näol täiendava kindlustunde. Oleme alati oma klientide jaoks olemas ning tagame varuosade ja asendustoodete kättesaadavuse vähemalt kümne aasta jooksul alates ostu sooritamisest.

## Lisateavet meie koduleheküljelt

See kataloog tutvustab enamikku meie sarjade tooteid – kuid mitte kõiki. Leheküljelt [www.gustavsberg.ee](http://www.gustavsberg.ee) leiате kogu meie tootevaliku, sealhulgas uued tooted. Samuti leiате sealt edasimüüjad, lisainfot, kujundusnõuandeid ja veel nii mõndagi.



Suurem osa mudelitest on paigaldatavad kõrvalise abita, kuid mõningatel juhtudel võib spetsialisti oskusi siiski tarvis minna. Kui ostetud tootel on roheline märk meistrimähe kujutisega, soovitame pöörduda vastava ala pädeva asjatundja poole, olgu tegu siis santehniku, plaatija või elektrikuga.



## GUSTAVSBERG – OSA ELUTSÜKLIST

Enne, kui vesi jõuab tagasi loodusesse, läbib see sageli segisti, valamu või WC-poti. Vannitoa sanitaarkeraamika, segistite, vannide ja dušinurkade tootjana oleme võtnud endale südameasjaks tagada, et vesi jõuaks loodusesse tagasi võimalikult puhtana.

Mitte just kaua aega tagasi peeti vett ammendumatuks ressursiks. Praeguseks teame, et nii see ei ole. Seetõttu on oluline mõelda, millises koguses me vett tarbime ning kuidas meie veekasutus mõjutab vee kvaliteeti. Gustavsberg võtab oma kohustust puhta vee ja elukeskkonna tagajana äärmiselt tõsiselt ning teeb kõik endast oleneva, et võimalikult vähe häirida ökosüsteemi tasakaalu. Viimaste aastakümnete jooksul on just Gustavsberg võtnud kasutusele mitmeid uudseid tehnoloogiaid, mis võimaldavad vett säästa ja selle puhtust kaitsta.

Tänu meie edusammudele uute tehnoloogiate juurutamisel kulub kõige ökonoomsema loputussüsteemiga Gustavsbergi WC puhul korraga kõigest umbes 3 liitrit vett ilma, et see kuidagi tulemust mõjutaks. Enamik Gustavsbergi kaubamärgiga segisteid on varustatud spetsiaalse vett ja energiat säästva funktsiooniga. Nii säästate igal aastal olulisel määral vett ja energiat (ning raha).

Lisaks töötame jätkuvalt selle nimel, et meie tooted oleksid senisest veelgi lihtsamalt puhastatavad. Seda peamiselt seetõttu, et meie toodete kasutajad ei peaks vannitoa puhastamiseks kasutama tugevatoimelisi puhastusvahendeid. Oleme teinud parandusi toodete disainis ning kasutame spetsiaalset *Ceramicplus* pinnatõtlust, mis lihtsustab vannitoakeraamika puhastamist. Meie silmis on Gustavsberg osa elutsüklisest ning võtame oma rolli selles ja endale pandud kohustusi tõsiselt.



## WC-potid ja bideed

Meie arvates on WC-pott üks kodu kõige olulisemaid „mööbli-esemeid“. Sellel peab olema korraga vähemalt kolm omadust: esteetilisus, mugavus ja hügieenilisus.

Esteetilisus selleks, et teie vannituba oleks kaunis ja õdus. Mugavus seepärast, et nii teie ise kui ka teised peavad sellel paljude aastate jooksul istuma mitmeid, mitmeid kordi. Ja hügieenilisus, et see täidaks oma funktsiooni, ilma et peaksite selle puhastamiseks liigselt aega kulutama.

Sanitaarkeraamika valmistamine on endiselt käsitöö. Keskmiselt kulub toote valmimiseks viis päeva – alates vormi valamisest kuni põletamiseni. Tootmisprotsess on moodne ja tõhus, kuid WC-poti orgaaniliste vormide loomisel ei saa miski inimkäe osavuse vastu.

### Hea teada

- Kõik Gustavsbergi WC-potid ja bideed on valmistatud tihendatud sanitaartehtnilisest portselanist – kõige hügieenilisemast ja vastupidavamast materjalist vannitoa sisseseade jaoks. Keraamika pind on vastupidav ja kulumiskindel, mistõttu toode teenib teid palju aastaid.
- Paljud meie toodetest on saadaval **Ceramicplus** pinnatöötlu-sega, mis muudab nende hooldamise veelgi lihtsamaks.
- Meie WC-potid toodetakse kooskõlas rangeimate keskkonkaikatsenõuetega. See kehtib toodete materjalide ja funktsioonide väljatöötamise, tootmisprotsessi, tarnimise ning transpordi osas.
- Tootmisprotsess vastab ISO 9000 nõuetele.
- Valikus on kas põrandale paigaldatavad või seinale kinnitatavad WC-potid ja bideed.
- Suuremal osal mudelitest on kahesüsteemne loputusmehhanism, mis võimaldab veekulu kuni 50% võrra vähendada. Kui aga hoone kanalisatsioonitorud on juba auväärses vanuses, sobib teile paremini ühesüsteemse loputusega mudel, mille suurem veehulk tagab täiendava läbipesu.
- Valikus on erinevad prill-lauad. WC-poti jaoks prill-lauda valides võtke arvesse selle sobivust teie vannitoa ergonoomika ja disainiga.
- Paljudel meie prill-laudadel on nii *“soft close”* ja *“quick release”* funktsioonid. *Soft close* funktsioon tagab prill-laua vaikse ja pehme sulgumise ja *quick release* funktsioon muudab selle puhastamise kergemaks, prill-laud eemaldatakse ja paigaldatakse ühe käeliigutusega.

Pakume erinevaid mudeleid erinevate paigaldusviiside jaoks:

**Sisse paigaldatud allavooluga:** WC-poti alaosa välispind on sile ning potiga kaasas olev äravoolupõlv ühendatakse põrandas asetseva kanalisatsioonitoruga.

**Peidetud allavooluga:** WC-poti sisene äravoolutoru ühendatakse põrandas asetseva kanalisatsioonitoruga. Kanalisatsiooniühendus on peidetud.

**Tahavooluga:** nimetatakse sageli universaalseks mudeliks. Horisontaalne äravoolutoru annab rohkem võimalusi: WC-potti saab ühendada põrandal või seinas asetseva kanalisatsioonitoruga.

**Paigaldus seinale:** kui teil on kavas paigaldada WC-pott või bidee seinale, tuleb see kinnitada kindlalt ja koormust taluvalt. Gustavsberg pakub seinapaigalduse tarbeks terve rea järeleproovitud kinnitusvahendeid. Enamikul juhtudest ei ole WC-poti seinapaigaldusele mingeid vastunäidustusi, isegi kui teie vannitoas on WC-pott seni seisnud põrandal. Tellige meie Triomont paigalduskonstruktsioonide brošüür, kust saate kogu vajaliku info.

**Liimiga kinnitamine:** enamasti kinnitatakse WC-potid põranda külge poltidega. Kuid kinnitamiseks saab kasutada ka liimi või niiskuskindlat silikooni. See on mõttekas näiteks juhul, kui te pole päris kindel põrandakütetekaablite asukohas. Teie põrandakattega sobiva liimi või silikooni valimisel pidage nõu spetsialistiga.


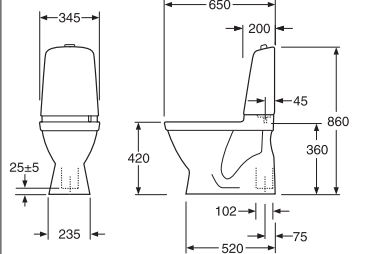

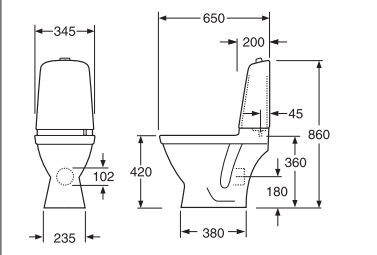

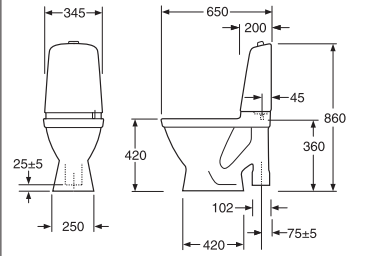
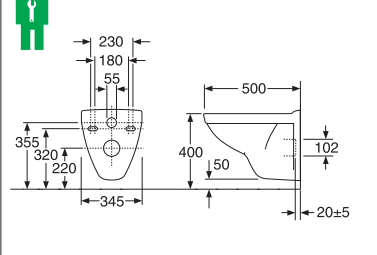

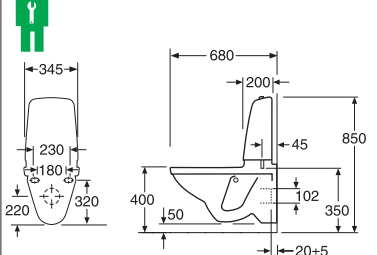
### Hooldusnõuanded

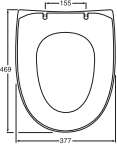







Sanitaarkeraamikatoodete valmistamiseks kasutatav tihendatud portselan on puhastamise seisukohast imeline materjal, kuid mõningaid reegleid tuleks siiski meeles pidada. Kasutage regulaarselt WC-harja, vältimaks WC-poti värvi muutust. Ärge kasutage abrasiivseid puhastusvahendeid, mis pikaaegsel kasutamisel glasuuri kahjustavad. Plekkide kõrvaldamiseks tuleks kasutada sidrunhapet või äädikhapet. Neid puhastusaineid saab osta ka toidukauplustest.

Katlakivi saab eemaldada tavalise lauaädikaga. Soojendatud äädikas toimib veelgi tõhusamalt. Kui puhastate keraamilisi pindu regulaarselt, ei jõua mustus ja katlakivi sügavale tungida. Valides **Ceramicplus** pinnatöötlu-sega toote, nõuab selle puhtana hoidmine veelgi vähem vaeva. Kõigi meie toodete täpsemad puhastamise- ja hooldusjuhised leiate kodulehelt [www.gustavsberg.ee](http://www.gustavsberg.ee).

# Nautic WC

Nautic WC-potti saab tellida **Ceramicplus** pinnatötlusega (C+), mille kohta sate põhjalikumalt lugeda lk 40. Lühend SC/QR tähistab "soft close" (SC), pehmelt sulguv ja "quick release" (QR), kergelt eemaldatav, funktsioon. Kõik WC-potid tarnitakse standardina kroomitud loputusnupuga ühe- või kaheüsteemseks loputuseks (kui ei ole märgitud teisiti). Loputusnupu vahetamiseks saab tellida valge või kroomitud loputusnupu. Nautic peidetud alla- või tahavooluga WC-pottidel on pörandakinnitused, mis teevad paigaldamise lihtsaks. WC-poti jalg jääb sile ja kergesti puhastatav. Allavoolu ja suure jalaga pott Nautic 5591 paigaldatakse traditsiooniliselt jalga läbivate kruvidega.

			Tootenumber	C+ tootenumber
		<p><b>5500 Nautic peidetud allavooluga</b></p> <p>Kaheüsteemne loputus, 3/6 liitrit Ilma prill-lauata Valge pehmest plastist prill-laud</p> <p>Valge kõvast plastist prill-laud SC/QR, C+</p> <p>Ühesüsteemne loputus, 6 liitrit Ilma prill-lauata Valge pehmest plastist prill-laud Valge kõvast plastist prill-laud, roostevabad kinnitused, C+</p>	<p>GB115500301205 GB115500301215</p> <p>GB115500601205 GB115500601215</p>	<p>GB1155003R1204 GB1155003R1215</p> <p>GB1155006R1204 GB1155006R1215 GB1155006R112P</p>
		<p><b>5510 Nautic tahavooluga</b></p> <p>Kaheüsteemne loputus, 3/6 liitrit Ilma prill-lauata Valge pehmest plastist prill-laud Valge kõvast plastist prill-laud SC/QR, C+</p> <p>Ühesüsteemne loputus, 6 liitrit Ilma prill-lauata Valge pehmest plastist prill-laud Valge kõvast plastist prill-laud, roostevabad kinnitused, C+</p>	<p>GB115510301205 GB115510301215</p> <p>GB115510601205 GB115510601215</p>	<p>GB1155103R1203 GB1155103R1215 GB1155103R123R</p> <p>GB1155106R1203 GB1155106R1215 GB1155106R112P</p>
		<p><b>5591 Nautic allavoolu ja suure alaosaga</b></p> <p>Eelkõige mõeldud kasutamiseks vahetusudelina remondi korral torustiku või pöranda vahetuseks. Mudeli lai jalg katab eelmise WC-poti kinnitusjälgjed pörandal.</p> <p>Kaheüsteemne loputus, 3/6 liitrit Ilma prill-lauata Valge pehmest plastist prill-laud</p> <p>Ühesüsteemne loputus, 6 liitrit Ilma prill-lauata Valge pehmest plastist prill-laud</p>	<p>GB115591301203 GB115591301215</p> <p>GB115591601203 GB115591601215</p>	<p>GB1155913R1203 GB1155913R1215</p> <p>GB1155916R1203 GB1155916R1215</p>
		<p><b>5530 Nautic seinale paigaldatav</b></p> <p>Seinale paigaldamiseks seinasisese loputuspaaigiga. Loputuspaak komplekti ei kuulu. Õhukeste seinte korral tuleb WC-pott kinnitada paigaldusraamile. Soovitame meie Triomont paigalduskonstruksiooni, mille leiad eraldi trükisest. Meie kontaktid on brošüüri tagakaanel.</p> <p>Ilma prill-lauata Valge pehmest plastist prill-laud</p>	<p>GB115530001000 GB115530001010</p>	<p>GB1155300R1000</p>
		<p><b>5520 Nautic seinale paigaldatav</b></p> <p>Õhukeste seinte korral tuleb WC-pott kinnitada paigaldusraamile. Soovitame meie paigalduskonstruksiooni GB1921100500, mille kohta leiad informatsiooni meie kodulehelt <a href="http://www.gustavsberg.ee">www.gustavsberg.ee</a>.</p> <p>Kaheüsteemne loputus, 3/6liitrit Ilma prill-lauata Valge pehmest plastist prill-laud</p> <p>Ühesüsteemne loputus, 6 liitrit Ilma prill-lauata Valge pehmest plastist prill-laud</p>	<p>GB115520301203 GB115520301215</p> <p>GB115520601203 GB115520601215</p>	<p>GB1155203R1205</p> <p>GB1155206R1205</p>


		<p><b>9M24 Nautic pehmest plastist prill-laud, valge</b> Valmistatud pehmest polüpropüleenist. Sobib kõigi Nautic sarja WC-pottidega.</p>	<p>9M246101</p>	
		<p><b>9M25 Nautic kõvast plastist prill-laud, valge, roostevabad kinnitused</b> Sobib kõigi Nautic sarja WC-pottidega.</p>	<p>9M256101</p>	
		<p><b>9M26 Nautic kõvast plastist prill-laud, valge, SC/QR</b> <b>9M26 Nautic kõvast plastist prill-laud, must, SC/QR</b> Sobib kõigi Nautic sarja WC-pottidega.</p>	<p>9M26S101 9M26S136</p>	
		<p><b>Loputusnupp Duo, valge</b> <b>Loputusnupp Duo, kroom</b> Olemasoleva WC-poti loputusnupu värvi või loputusmahu vahetamiseks. Sobib kõigi Nautic sarja WC-pottidega.</p>	<p>GB19299P0108 GB19299P0110</p>	
		<p><b>Loputusnupp 6L, valge</b> <b>Loputusnupp 6L, kroom</b> Olemasoleva WC-poti loputusnupu värvi või loputusmahu vahetamiseks. Sobib kõigi Nauti sarja WC-pottidega.</p>	<p>GB19299P0109 GB19299P0111</p>	



## ARTic WC


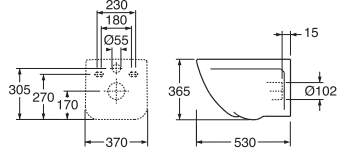


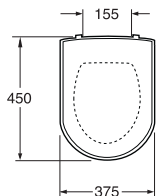

WC-potid ARTic on saadaval ka *Ceramicplus* pinnatöötusega (C+), millest on põhjalikumalt juttu leheküljel 40. Põrandale kinnitatavate WC-pottide loputuskast on paigaldatav tihedalt seina vastu (nõutav vaba ruum: 10 mm). Mudelite 4300 ja 4310 alaosa varjab äravoolu ning WC-poti põrandakinnitused.

			Tootenumber	C+ tootenumber
		<p><b>4300 ARTic sisse paigaldatud allavooluga</b> Kahesüsteemne loputus, 3/6 liitrit. Komplekti kuuluvad kuulkraan ja painduv voolik loputuskasti veevärgiga ühendamiseks.</p> <p>Kõvast plastist prill-laud, roosteabad kinnitused</p> 	GB114300301231	GB1143003R1231
		<p><b>4310 ARTic tahavooluga</b> Kahesüsteemne loputus, 3/6 liitrit. Komplekti kuuluvad kuulkraan ja painduv voolik loputuskasti veevärgiga ühendamiseks.</p> <p>Kõvast plastist prill-laud, roosteabad kinnitused</p> 	GB114310301231	
		<p><b>4330 ARTic seinale paigaldatav</b> Loputuskast komplekti ei kuulu. Paigaldamisel seintele kinnitatakse WC-pott jäigale seinasisesele raamile (nt Gustavsbergi paigalduskonstruktsioonile Triomont, vt lk 49).</p> <p>Kõvast plastist prill-laud, roosteabad kinnitused</p> 	GB114330201231	GB1143302R1231
		<p><b>ARTic kõvast plastist <i>soft-close</i> hingedega prill-laud</b></p> <p>Valge</p> <p>Must</p>	9M16S101	9M16S136



## Classic WC

Classic seerias on saadaval ainult seinale paigaldatavad WC-potid. Classic sarja WC-pott on saadaval ka *Ceramicplus* pinnatötlusega (C+), millest on põhjalikumalt juttu leheküljel 40. Pottidel on kõvast plastist prill-laud roosteabade kinnitustega.


		Tootenumber	C+ tootenumber
 	 <p><b>4330 Classic seinale paigaldatav</b> Loputuskast komplekti ei kuulu. Paigaldamisel seintele kinnitatakse WC-pott jäigale seinasisesele raamile (nt Gustavsbergi paigalduskonstruktsioonile Triomont, vt lk 49).</p> <p>Must kõvast plastist prill-laud, roosteabade kinnitused</p> 	GB114330001060	GB1143300R1060
	 <p>Classic kõvast plastist <i>soft-close</i> hingedega prill-laud</p> <p>Must</p>	9M16S136	



## Logic WC

WC-potid on saadaval ka **Ceramicplus** pinnatötlusega (C+), millest on põhjalikumalt juttu leheküljel 40. Logic WC-poti põrandale paigaldatavad mudelid erinevad alaosa kujunduse poolest, kuid võimaldavad võrdväärset kasutusmugavust laiendatud esiosa ja tavapärasest kõrgemal paikneva istumisosa tõttu (kõrgus on 430 mm).

			Tootenumber	C+ tootenumber
		<p><b>5696 Logic peidetud allavooluga</b> Kahesüsteemne loputus, 3/6 liitrit. Komplekti kuuluvad kuulkraan ja painduv voolik loputuskasti veevärgiga ühendamiseks.</p> <p>Kõvast plastist prill-laud, roosteavad kinnitused</p> 	56969601	569696R1
		<p><b>5695 Logic tahavooluga</b> Kahesüsteemne loputus, 3/6 liitrit. Komplekti kuuluvad kuulkraan ja painduv voolik loputuskasti veevärgiga ühendamiseks.</p> <p>Kõvast plastist prill-laud, roosteavad kinnitused</p>	56959601	569596R1
		<p><b>5693 Logic seinale paigaldatav</b> Loputuskast komplekti ei kuulu. Paigaldamisel seinale kinnitatakse WC-pott jäigale seinasisesele raamile (nt. Gustavsbergi paigalduskonstruksioonile Triomont, vt lk 49).</p> <p>Kõvast plastist prill-laud, roosteavad kinnitused</p> 	56939901	569399R1
		<p><b>Logic kõvast plastist soft-close hingedega prill-laud</b></p> <p>Valge</p> <p>Must</p>	9M11S101	9M11S136



## Nordic WC


Kaks pisut kõrgemat WC-poti mudelit täiendamaks meie ülejäänud sortimenti. WC-poti istumisosa kõrgus on 460 mm.

			Tootenumber	C+ tootenumber
		<b>2340 Nordic peidetud allavooluga, kõrge mudel</b> Kahesüsteemne loputus, 3/6 liitrit. Valge pehmest plastist prill-laud Ilma prill-lauata	GB112340361215 GB112340361205	GB1123403R1215 GB1123403R1205
		Ühesüsteemne loputus, 6 liitrit. Valge pehmest plastist prill-laud Ilma prill-lauata	GB112340661215 GB112340661205	GB1123406R1215 GB1123406R1205
		<b>2350 Nordic tahavooluga, kõrge mudel</b> Kahesüsteemne loputus, 3/6 liitrit. Valge pehmest plastist prill-laud Ilma prill-lauata	GB112350301215 GB112350301205	GB1123503R1215 GB1123503R1205
		Ühesüsteemne loputus, 6 liitrit. Valge pehmest plastist prill-laud Ilma prill-lauata	GB112350601215 GB112350601205	GB1123506R1215 GB1123506R1205
		<b>Nordic puidust prill-laud, pleegitatud kask, roostevabad kinnitused</b>	GB1919900720	
		<b>Nordic puidust prill-laud, pleegitatud tamm, roostevabad kinnitused</b>	GB1919900721	
		<b>Nordic puidust prill-laud, mahagoniks peitsitud pöök, roostevabad kinnitused</b>	GB1919900722	
		<b>Nordic puidust prill-laud, õlitatud tiikpuu, roostevabad kinnitused</b>	GB1919900723	
		<b>Nordic kõvast plastist prill-laud, valge, aeglaselt sulguva soft-close funktsiooniga roostevabad kinnitused</b>	GB1919902055	
		<b>Nordic kõvast plastist prill-laud, must, aeglaselt sulguva soft-close funktsiooniga roostevabad kinnitused</b>	GB1919902065	




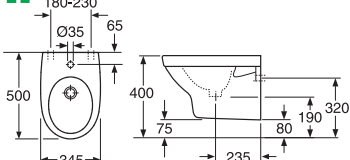

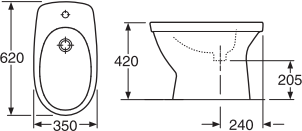

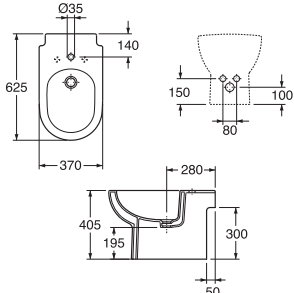


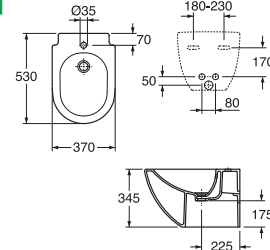

## Seinakinnitusega WC-pottide paigalduskonstruktsioonid


Triomont paigalduskonstruktsiooni abil saab seinakinnitusega WC-poti paigaldada enamikesse vannitubadesse. Triomont paigalduskonstruktsioon on universaalne valik ka juhul, kui soovite jätta alles nii palju vaba pinda kui võimalik. Arvestage siiski, et vannitubade kohta kehtivad erinõuded ja -eeskirjad. Paigaldus professionaali poolt tagab parima kaitse veekahjustuste eest. Lisainfot küsige Gustavsbergi maaletootajalt või meie esindusest. Triomont brošüüri saate allalaadida meie kodulehelt [www.gustavsberg.ee](http://www.gustavsberg.ee).



## Bideed

Kahjuks pole igapäev vannitoas ruumi bidee jaoks. Sellisel juhul on heaks alternatiiviks käsidušiga segisti, mis on paigaldatud WC-poti lähedusse. Kõik bideed on saadaval ka **Ceramicplus** pinnatöötlemisega (C+), millest on põhjalikumalt juttu leheküljel 40. Nautic seeria seinale paigaldatava WC-poti ja - bidee sügavus on sama, mis loob neid kõrvuti paigaldades kena ja atraktiivse mulje.


		Tootenumber	C+ tootenumber	
 		<b>5598 Nautic seinale paigaldatav</b> Õhukeste seinte korral tuleb WC-pott kinnitada paigaldusraamile. Soovitame meie paigalduskonstruktsiooni GB1921100500, mille kohta leiad informatsiooni meie kodulehelt <a href="http://www.gustavsberg.ee">www.gustavsberg.ee</a> . Ilma segistita	55989901	559899R1
		<b>5599 Nautic põrandale paigaldatav</b> Ilma segistita	55999901	559999R1
		<b>4100 ARTic/Classic põrandale paigaldatav</b> Ilma segistita	GB1141000100	GB114100R100
 		<b>4130 ARTic/Classic seinale paigaldatav</b> Õhukeste seinte korral tuleb WC-pott kinnitada paigaldusraamile. Soovitame meie paigalduskonstruktsiooni GB1921100500, mille kohta leiad informatsiooni meie kodulehelt <a href="http://www.gustavsberg.ee">www.gustavsberg.ee</a> . Ilma segistita	GB1141300100	GB114130R100



## Erivajadustega inimestele mõeldud WC-pottide lisatarvikud

Meie poolt pakutavasse valikusse kuulub tooteid, mis on mõeldud erivajadustega inimestele sanitaar-keraamika kasutamise hõlbustamiseks. Siin on toodud vaid osa nendest abivahenditest. Lisainformatsiooni saamiseks pöörduge Gustavsbergi esinduse poole.

		Tootenumber	
		<b>3055 Käetudega prill-laud Nautic WC-pottidele</b> Valge prill-laud, valged hallide käepidemetega käetoed Ilma prill-lauata, valged hallide käepidemetega käetoed	GB88305501 GB88305500
		<b>3051 Käetudega prill-laud Nordic WC-pottidele</b> Valge prill-laud, valged siniste käepidemetega käetoed  Paberirulli hoidja	GB88305101  GB88301801



## Pissuaarid

Meie tootevalikusse kuuluvad mõned erinevat tüüpi veeühendusega pissuaarid. Kõik mudelid on seinale paigaldamiseks. Põhjalikuma teabe saamiseks pöörduge Gustavsbergi esinduse poole.

		Tootenumber	
		<b>7G50 Pissuaar</b> Veeühendusega ülalt Sifoon tuleb tellida eraldi	7G500001
		<b>7G51 Pissuaar</b> Varjatud veeühendusega tagant Sifoon ja veeühenduse liitmik tuleb tellida eraldi	7G510001



## Valamud

Vesi, katlakivi, hambapasta, suuvesi, habemevesi, seep, parfüüm, deodorant, ripsmetušš, puuder, nahakreemid, vesilahustuvad kreemid, meigieemaldi, juuksegeel, juukselakk ja pesupulber. Need on ainult osa kõigest sellest, millega valamud peavad iga päev toime tulema.

Sellisele rünnakule peab vastu ainult väga kvaliteetne vannitoakeraamika – soovitatavalt vett ja mustust tõrjuva **Ceramicplus** pinnatötlusega. Ometi märkate Gustavsbergi valamu juures esmalt selle värskest ja stiili. See on valamu kohta tõeline saavutus...

### Hea teada

- Kõik valamud on valmistatud tihendatud sanitaartehnilisest portselanist – vannitoatingimuste jaoks kõige hügieenilisemast ja kestmast materjalist. Portselaani pind on vastupidav ja kulumiskindel, mistõttu toode teenib teid palju aastaid.
- Paljud meie valamud on saadaval **Ceramicplus** pinnatötlusega.
- Meie valamud toodetakse kooskõlas rangeimate keskkonnanõuetega. See hõlmab toodete materjalide ja funktsioonide väljatöötamise, tootmisprotsessi, tarnimise ning transpordi osas.
- Tootmisprotsess vastab ISO 9001 nõuetele.
- Paljude valamumudelite jaoks on täiendavalt saadaval torusid ja sifooni kattev valamujalg või pooljalg. Valamujalg tuleks paigaldada üheaegselt valamuga.
- Valamukapp loob kasuliku ruumi vajalike piasjade hoidmiseks teie vannitoas, raiskamata sealjuures põrandapinda.

### Paigaldamine

Järgnev käsitleb erinevaid võimalusi meie toodete paigaldamiseks.

Valamu paigaldamisel kanduritele tuleb esmalt sein külge kinnitada kandurid ja asetada nendele valamud. Poltidega paigaldamisel kinnitatakse valamud vahetult sein külge ning valamud tagaosa on tihedalt vastu sein. Kontrollige, kas sein on teie valitud paigaldusviisiks piisavalt vastupidav.

Tööpinna sisse paigaldamiseks mõeldud valamuid saab paigaldada kahel viisil. Süvistamise teel: paigaldus pealtpoolt lauaplaadi sisse lõigatud avasse. Paigaldus altpoolt: valamud

kinnitatakse lauaplaadi sisse lõigatud avasse altpoolt.

### Hooldusnõuanded

Sanitaarkeraamikatoodete valmistamiseks kasutatav tihendatud portselan on puhastamise seisukohast imeline materjal, kuid mõningaid reegleid tuleks siiski meeles pidada. Ärge kasutage abrasiivseid puhastusvahendeid, mis pikaaegsel kasutamisel emaili kahjustavad.

Lihtsaim viis plekkide kõrvaldamiseks on kasutada sidrunhapet või äädikhapet. Neid puhastusaineid saab osta ka toidu-kauplustest. Katlakivi saab eemaldada tavalise lauaäädikaga. Soojendatud äädikas toimib veelgi tõhusamalt. Kui puhastate keraamilisi pindu regulaarselt, ei jõua mustus ja katlakivi sügavale tungida.

Valides **Ceramicplus** pinnatötlusega toote, nõuab selle puhtana hoidmine veelgi vähem vaeva. Kõigi meie toodete täpsemad puhastamise- ja hooldusjuhised leiab kodulehelt [www.gustavsberg.ee](http://www.gustavsberg.ee).



## Nautic valamud

Enamik Nautic sarja valamuid paigaldatakse poltidega või kanduritele. Poltidega kinnitamine nõuab tugeva seina olemasolu. Sobivaid polte ja kandureid saate meie edasimüüjatelt. Kõiki Nautic sarja valamuid saab tellida **Ceramicplus** pinnatötlusega (C+), mille kohta saate põhjalikumalt lugeda lk 40. Nautic sarja mööbli leiata lk 64.

			Tootenumber	C+ tootenumber
		<b>5540 Nautic paigaldamiseks poltidega. 400x275 mm</b>  Ilma segistita, segisti auk paremal Ilma segistita, segisti auk vasakul Ilma segisti auguta	55409R01 55409L01 55409701	55409RR1 55409LR1 554097R1
		<b>5550 Nautic paigaldamiseks poltidega/ kanduritele*. 500x380 mm</b>  Ilma segistita Ilma segisti auguta Ilma segistita, ülevooluta** Ilma segisti auguta, ülevooluta**  * Soovitatav kandurite pikkus 195 või 240 mm ** Soovitatav kasutada spetsiaalset põhjventiili GB41637445	55509901 55509701 55509801 55509M01	555099R1 555097R1 555098R1 55509MR1
		<b>5556 Nautic paigaldamiseks poltidega/ kanduritele*. 560x430 mm</b>  Ilma segistita Ilma segisti auguta Ilma segistita, ülevooluta** Ilma segisti auguta, ülevooluta**  * Soovitatav kandurite pikkus 260 mm ** Soovitatav kasutada spetsiaalset põhjventiili GB41637445	55569901 55569701 55569801 55569M01	555699R1 555697R1 555698R1 55569MR1
		<b>5560 Nautic paigaldamiseks poltidega/ kanduritele*. 600x460 mm</b>  Ilma segistita Ilma segisti auguta Ilma segistita, ülevooluta** Ilma segisti auguta, ülevooluta**  * Soovitatav kandurite pikkus 260 mm ** Soovitatav kasutada spetsiaalset põhjventiili GB41637445	55609901 55609701 55609801 55609M01	556099R1 556097R1 556098R1 55609MR1
		<b>5565 Nautic paigaldamiseks poltidega/ kanduritele*. 650x500 mm</b>  Ilma segistita Ilma segisti auguta Ilma segistita, ülevooluta** Ilma segisti auguta, ülevooluta**  * Soovitatav kandurite pikkus 260 mm ** Soovitatav kasutada spetsiaalset põhjventiili GB41637445	55659901 55659701 55659801 55659M01	556599R1 556597R1 556598R1 55659MR1
		<b>5570 Nautic paigaldamiseks poltidega/ kanduritele*. 700x500 mm</b>  Ilma segistita Ilma segistita, ülevooluta** Ilma segisti auguta, ülevooluta**  * Soovitatav kandurite pikkus 260 mm ** Soovitatav kasutada spetsiaalset põhjventiili GB41637445	55709901 55709801 55709M01	557099R1 557098R1 55709MR1




		<p><b>2920 valamujalg</b> Valamu tuleb paigaldada täpselt vastavalt jala kõrgusele. Valamutele 5550, 5556, 5560, 5565 ja 5570</p>	<p>GB1129200100</p>	
		<p><b>2930 valamu pooljalg</b> Valamutele 5556, 5560, 5565 ja 5570</p>	<p>GB1129300100</p>	
		<p><b>5295 Nautic valamu pooljalg</b> Valamule 5550</p>	<p>52959901</p>	
		<p><b>5545 Nautic ovaalne süvistatav valam.</b> <b>450x360 mm</b> Ilma segistita Ilma segistita, ülevooluta**</p>	<p>55459901 55459801</p>	<p>554599R1 554598R1</p>
		<p><b>5555 Nautic ovaalne süvistatav valam.</b> <b>550x440 mm</b> Ilma segistita Ilma segistita, ülevooluta**</p>	<p>55559901 55559801</p>	<p>555599R1 555598R1</p>
		<p><b>5562 Nautic tasapindvalamu.</b> <b>620x500 mm</b> Mõeldud paigaldamiseks Nautic valamukapile A663 Ilma segistita Ilma segistita, ülevooluta** Ilma segistita, sisaldab põhjaklappi</p>	<p>55629901 55629801 5562R901</p>	<p>556299R1 556298R1 5562R9R1</p>
		<p><b>5592 Nautic tasapindvalamu.</b> <b>920x500 mm</b> Mõeldud paigaldamiseks Nautic valamukapile A662 Ilma segistita Ilma segistita, ülevooluta** Ilma segistita, sisaldab põhjaklappi</p>	<p>55929901 55929801 5592R901</p>	<p>559299R1 559298R1 5592R9R1</p>
		<p><b>5512 Nautic tasapindvalamu.</b> <b>1220x500 mm</b> Mõeldud paigaldamiseks Nautic valamukapile A661 Ilma segistita Ilma segistita, ülevooluta** Ilma segistita, sisaldab põhjaklappi</p>	<p>55129901 55129801 5512R901</p>	<p>551299R1 551298R1 5512R9R1</p>



## ARTic valamud

Kõiki seinale paigaldatavaid ARTic seeria valamuid saab kinnitada nii poltidega kui ka kanduritele. Poldidega kinnitamine eeldab vastupidava, sarrustatud seina olemasolu. Paigaldamisel kanduritele jäävad need täielikult varju. Sobivaid polte ja kandureid saate meie edasimüüjatelt. Sifoonid leiata lk 61. Valamuid saab tellida ka *Ceramicplus* pinnatöötusega (C+), millest on põhjalikumalt juttu leheküljel 40.

			Tootenumber	C+ tootenumber
		<b>4450 ARTic paigaldamiseks poltidega/kanduritele*</b> Ilma segistita  * Soovitatav kandurite pikkus 240mm  	GB1144500101	GB114450R101
		<b>4520 ARTic paigaldamiseks poltidega/kanduritele*</b> Ilma segistita  * Soovitatav kandurite pikkus 260mm  	GB1145500101	GB114550R101
		<b>4600 ARTic paigaldamiseks poltidega/kanduritele*</b> Ilma segistita  * Soovitatav kandurite pikkus 260mm  	GB1146000101	GB114600R101
		<b>4650 ARTic paigaldamiseks poltidega/kanduritele*</b> Ilma segistita  * Soovitatav kandurite pikkus 260mm  	GB1146500101	GB114650R101
		<b>4920 ARTic valamujalg</b> Nõutav on valamu paigaldamine täpses vastavuses jala kõrgusega.  Valamutele 4550, 4600 ja 4650	GB1149200100	


		<p><b>4930 ARTic valamu pooljalg</b> Valamutele 4550, 4600 ja 4650</p>	GB1149300100	
		<p><b>4931 ARTic valamu pooljalg</b> Valamule 4450</p>	GB1149310100	
		<p><b>4551 ARTic süvistatav valamu</b> Paigaldus* pealtpoolt lauaplaadi sisse lõigatud avasse. Ilma segistita</p> <p>* Pöörake tähelepanu asjaolule, et valamu tagumine serv peab olema seina vastas, kuna tagaküljel puudub glasuur.</p> 	GB1145510101	GB114551R101
		<p><b>4601 ARTic süvistatav valamu</b> Paigaldus* pealtpoolt lauaplaadi sisse lõigatud avasse. Ilma segistita</p> <p>* Pöörake tähelepanu asjaolule, et valamu tagumine serv peab olema seina vastas, kuna tagaküljel puudub glasuur.</p> 	GB1146010101	GB114601R101
		<p><b>4651 ARTic süvistatav valamu</b> Paigaldus* pealtpoolt lauaplaadi sisse lõigatud avasse. Ilma segistita</p> <p>* Pöörake tähelepanu asjaolule, et valamu tagumine serv peab olema seina vastas, kuna tagaküljel puudub glasuur.</p> 	GB1146510101	GB114651R101



## Classic valamud

Valge keraamika kroomist detailidega. Valamuid saab kinnitada nii poltidega kui ka spetsiaalselt selleks disainitud torukanduritele. Sifoonid leiata lk 61. Valamuid saab tellida ka *Ceramicplus* pinnatötlusega (C+), millest on põhjalikumalt juttu leheküljel 40.


			Tootenumber	C+ tootenumber
		<b>860-2 Classic paigaldamiseks poltidega/kanduritele</b> Ilma segistita, torukanduritega* (280mm) Ilma segistita, torukanduriteta, paigaldamiseks poltidega	GB1086020161 GB1086020101	GB108602R161 GB108602R101
		<b>860-3 Classic paigaldamiseks poltidega/kanduritele</b> Ilma segistita, ülevooluta*, torukanduritega** (240 mm) Ilma segistita, ülevooluta*, torukanduriteta, paigaldamiseks poltidega	GB1086030161 GB1086030101	GB108603R161 GB108603R101
		<b>940 Classic valamujalg</b> Nõutav on valamude paigaldamine täpses vastavuses jala kõrgusega. Valamutele 860-2	GB1019400100	
		<b>574-1 Classic valamude pooljalg</b> Valamutele 860-2, poleeritud roostevabast terasest	GB10574140	
		<b>1160-3 Classic riiv, valmistatud portselanist</b>	GB1011630100	



## Logic valamud


Enamik Logic-seeria valamuid saab paigaldada nii poldidega kui ka kanduritele. Poldidega paigaldamine eeldab vastupidava, sarrustatud seina olemasolu. Paigaldamisel kanduritele jäävad kinnitused peaaegu täielikult varju. Niisugune lahendus muudab toote välimuse meeldivaks ja lihtsustab hooldust. Sifoonid leiata lk 61. Valamuid saab tellida ka **Ceramicplus** pinnatöötlemisega (C+), millest on põhjalikumalt juttu leheküljel 40. Logic valamutele sobiva mööbli leiata leheküljelt 68.

			Tootenumber	C+ tootenumber
		<b>5393 Logic paigaldamiseks poldidega</b> Ilma segistita, segisti auk paremal Ilma segistita, segisti auk vasakul	53939R01 53939L01	53939RR1 53939LR1
		<b>5197 Logic paigaldamiseks poldidega/kanduritele*</b> Ilma segistita, segisti auk paremal Ilma segistita, segisti auk vasakul  * Soovitatav kandurite pikkus 195mm	51979R01 51979L01	51979RR1 51979LR1
		<b>5198 Logic paigaldamiseks poldidega</b> Sobib kõige paremini paigaldamiseks nurka, kuid on paigaldatav ka seina keskele. Saadaval ainult valamukausiga paremal.  Ilma segistita	51989901	519899R1
		<b>5193 Logic paigaldamiseks poldidega/kanduritele*</b> Ilma segistita  * Soovitatav kandurite pikkus 260mm	51939901	519399R1
		<b>5194 Logic paigaldamiseks poldidega/kanduritele*</b> Ilma segistita  * Soovitatav kandurite pikkus 260mm	51949901	519499R1

		<p><b>5199 Logic</b> süvistatav, paigaldamiseks kapile/töötasapinnale Paigaldatakse kapile/tasapinnale, mille minimaalne pinna sügavus on 30 cm.</p> <p>Ilma segistita</p> 	<p>51999901</p>	<p>519999R1</p>
		<p><b>2920 valamujalg</b> Nõutav on valamu paigaldamine täpses vastavuses jala kõrgusega.</p> <p>Valamutele 5193 ja 5194</p>	<p>GB1129200100</p>	
		<p><b>2930 valamu pooljalg</b> Valamutele 5193 ja 5194</p>	<p>GB1129300100</p>	
		<p><b>5295 Logic valamu pooljalg</b> Valamule 5198</p>	<p>52959901</p>	
		<p><b>5169 Logic tasapindvalamu</b> Paigaldamiseks Logic mööblile või poldidega</p> <p>Ilma segistita</p>	<p>51699901</p>	<p>516999R1</p>
		<p><b>5171 Logic tasapindvalamu</b> Paigaldamiseks Logic mööblile või poldidega</p> <p>Ilma segistita</p>	<p>51719901</p>	<p>517199R1</p>
		<p><b>5188 Logic tasapindvalamu</b> Paigaldamiseks Logic mööblile</p> <p>Ilma segistita</p>	<p>51889901</p>	<p>518899R1</p>

## Valamute lisamudelid

Valamud, mis ei kuulu mõne kindla kollektiooni koosseisu, on mõeldud kõigi seeriata täiendamiseks. Saadaval on süvistatavad valamud, nurgavamud ja tööpinna pealsed disainvalamud. Süvistatavad valamud paigaldatakse lauaplaadi sisse lõigatud avausse pealtpoolt. Altpoolt paigaldamiseks mõeldud valamute jaoks lõigatakse lauaplaati avaus nii valamu kui vajadusel segisti jaoks ning valamu kinnitatakse tööpinna alla. Kandilised disainvalamud on mõeldud paigaldamiseks töötasapinnale või kanduritele, mida saab meie edasimüüjatelt.



Tootenumber


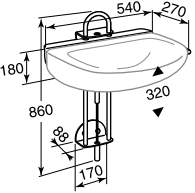
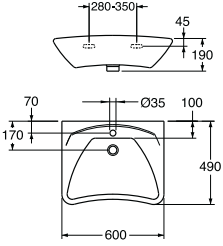

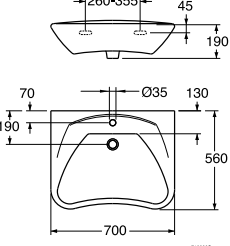

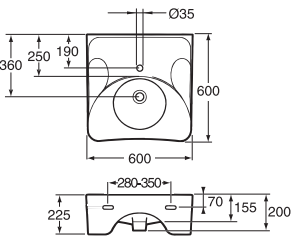

 		<p><b>6147 98 ovaalne valamu, paigaldamiseks altpoolt</b> Segisti paigaldatakse lauaplaadi sisse või seinä valamu kohale.</p> <p>Ilma segistita, ülevooluga</p> 	<p>GB1561479801</p>	
		<p><b>7G28 60 ovaalne, süvistatav valamu</b></p> <p>Ilma segistita, ülevooluga</p> 	<p>7G286001</p>	
		<p><b>7G28 53 ovaalne, süvistatav valamu</b></p> <p>Ilma segistita, ülevooluga</p>	<p>7G285301</p>	
 		<p><b>7127 99 ümar valamu, paigaldamiseks altpoolt</b></p> <p>Ilma segistita, paigaldusdetailidega, segistiagu ja ülevooluga</p> 	<p>GB1571279901</p>	
		<p><b>6321 99 disainvalamu 500x400 mm</b> Valamu tagakül on glasuurimata, paigaldada vastu seinä</p> <p>Ilma segistita</p> <p>Ülevoolu- ja põhjaklapikomplekt*</p> <p><b>6322 99 disainvalamu 600x500 mm</b> Valamu tagakül on glasuurimata, paigaldada vastu seinä</p> <p>Ilma segistita</p> <p>Ülevoolu- ja põhjaklapikomplekt*</p> <p>* sobib ühendamiseks valamusifooniga</p>	<p>GB1563219901 94281061</p> <p>GB1563229901 94281061</p>	

		<p><b>7327 98 nurgavalamu paigaldamiseks poltidega</b></p> <p>Ilma segistita, segisti augu ja ülevooluga</p>	<p>GB1573279801</p>	
		<p><b>3880 sifoon seinäühenduseks</b></p> <p>Sobib kõikidele Gustavsbergi valamutele. Komplektis on kõik vajaminevad torud ja peiteäärik. Kõik osad on kroomitud metallist. Sifooni kõrgus ja kaugus seinast on reguleeritavad.</p> <p>Sifoon seinäühenduseks</p>	<p>GB41103880-00W</p>	
		<p><b>3880 sifoon põrandäühenduseks, S-toruga</b></p> <p>Sobib kõikidele Gustavsbergi valamutele. Komplektis on sifoon, S-toru ja peiteäärik põrandale. Kõik osad on kroomitud metallist. Sifooni kõrgus ja sügavus on reguleeritavad.</p> <p>Sifoon põrandäühenduseks</p>	<p>GB41103880-00S</p>	
		<p><b>3880 sifoon põrandäühenduseks, L-toruga</b></p> <p>Sobib kõikidele Gustavsbergi valamutele. Komplektis on sifoon, L-toru ja peiteäärik põrandale. Kõik osad on kroomitud metallist. Sifooni kõrgus ja sügavus on reguleeritavad. Sobiv kasutada juhul kui äravool on seina lähedal.</p> <p>Sifoon põrandäühenduseks</p>	<p>GB41103880-00L</p>	
		<p><b>Valamu sifoon painduva voolikuga</b></p> <p>Mõeldud kasutamiseks valamutele, mille alla on paigutatud valamukapp. Sifoon asub seina lähedal, mis aitab luua kapis rohkem hoiuruumi.</p> <p>Universaalne sifoon seinä- või põrandäühenduseks</p>	<p>GB8148300002</p>	



## Valamud ja abivahendid erivajadustega inimestele

Meie valikusse kuulub palju tooteid, mis on mõeldud erivajadustega lastele ja täiskasvanutele. Siin tutvustame vaid mõningaid meie valamutest. Lisateabe saamiseks pöörduge Gustavsbergi esinduse poole.

		Tootenumber	
 		<p><b>1704 hüdrauliline valamutöstuk*</b></p> <p>Tellige ka: 1708 üle- ja äravoolukomplekt</p> <p>*Valamu, segisti ja voolikud komplekti ei kuulu.</p>	<p>GB88170401</p> <p>GB88170801</p>
 		<p><b>7119 63 invalamtu paigaldamiseks poltidega</b> Sobib kasutamiseks koos meie valamutöstukiga. Poltkinnituse võimalus vahetult olemasoleva seina külge. Eriti madal valamtu sobib ratastooli kasutajatele.</p> <p>Ilma segistita, segisti augu ja ülevooluga</p>	<p>GB157119630110</p>
 		<p><b>7119 99 invalamtu paigaldamiseks poltidega</b> Sobib kasutamiseks koos meie valamutöstukiga. Poltkinnituse võimalus vahetult olemasoleva seina külge. Eriti madal valamtu sobib ratastooli kasutajatele.</p> <p>Ilma segistita, segisti augu ja ülevooluga</p>	<p>GB157119990110</p>
 		<p><b>740 invalamtu paigaldamiseks poltidega</b> Sobib kasutamiseks koos meie valamutöstukiga. Eriti madal valamtu sobib ratastooli kasutajatele.</p> <p>Ilma segistita, segisti augu ja ülevooluga</p> <p>Ilma segistita, segisti augu ja ülevooluga</p>	<p>GB1074010101</p> <p>GB1074010102</p>



## Vannitoamööbel

Meie vannitoamööbel suurendab teie valikuvõimalusi vannitoa sisustamisel. Iga pisima detailini on mööbel valmistatud kestmaks kaua ja kannatamaks niiskust.

Kujult on mööbel lihtne ja ajatu, disainitud teie kodu tähtsaima ruumi tarvis. Eriliseks teevad selle värvid ja pinnakattematerjalid. Valge värv on alustuseks alati hea. Samas loob tumedates toonides mööbel vannitoas hubasust ja meeleolu. Valik on teie.

### Hea teada


---

- Kombineerige mööblit ja sanitaarkeraamikat vastavalt oma soovidele, kuid jälgige, et valamud sobiksid oma mõõtudel kokku valamukapi mõõtmetega.
- Valamukappide puhul on valida ustega või sahtlitega mudelite vahel. Sahtlid annavad kapi sisust parema ülevaate.
- Paljud meie peeglid ja peegelkapid on sisseehitatud valgustusega. Nende paigaldamiseks paluge alati appi elektrik.
- Veenduge, et teie vannitoamööbel oleks kaitstud dušist tuleva vee eest. Mööbel talub vannitoa niisket keskkonda, kuid ei ole loodud vastu pidama pidevale kontaktile veega.

### Hooldusnõuanded

Põhireegel, mis käib vannitoamööbli kohta on: ärge kunagi jätke vett mööbli pinnale kuivama. Vältige mööbli paigutamist vannide ja dušinurkade kõrvale, väljaarvatud juhul kui dušš on eraldatud korralikult vaheseina- või dušikardinaga.

Puhastuseks on piisav kasutada pehmet riidet ja õrnatoimelist puhastusvahendit. Täpsemad puhastamise- ja hooldusjuhised leiате meie kodulehelt [www.gustavsberg.ee](http://www.gustavsberg.ee).



Oliiv

Valge kõrgläikega

Hall matt

Valge melamiin

## Nautic vannitoamööbel

Vannitoamööbel Nautic on kõrge kvaliteediga, sellel on ajatu ja kergesti sobituv disain. Sarja kuuluvad erinevat tüüpi kapid alates väikestest seinakappidest kuni suurte tasapindvalamute aluskappideni. Nii pakub valik laialdaselt kombineerimisvõimalusi.

Nutikad detailid suurendavad vannitoaelamust: tahavaatepeegel peegelkapis, integreeritud pistikupesas, sahtlite läbimõeldud disain, kappide kergesti puhastatavad klaasriiulid. Samas puuduvad mustust ja niiskust koguvad käepidemed. Kõik ukсед ja sahtlid on varustatud *soft-close* funktsiooniga, mis laseb neil sulguda pehmelt ja hääletult.

## Neli pinnakattematerjali


Kvaliteetne vannitoamööbel on valmistatud niiskuskindlast materjalist neljas erinevas värvitoonis. Valamukapid on kohandatud Nauticu valamutele. Ülejäänud Nautic sarja mööblit saab suurepäraselt kombineerida meie teiste sarjade sanitaarkeraamikaga.

Mööbel tarnitakse monteerituna ning lisada jääb vaid enda poolt valitud dekoratiivliist. Kappide ukсед ja -raamid (ka seestpoolt) on ühte värvi. Ainukeseks erandiks on valge kõrgläikega ustega ja sahtlitega kapp, mille raam on valgest melamiinist.

## Viis dekoratiivliistu värvi

Vannitoamööblile (va peegelkapid) tuleb täiendava viimistluse andmiseks valida dekoratiivliistud. Dekoratiivliiste on 5 erinevat värvi ning neid saab kombineerida vabalt valitava mööblivärviga.

NB! Tellige õiges pikkuses ja kapi mudelile vastav hulk!



Oliiv

Valge kõrgläikega

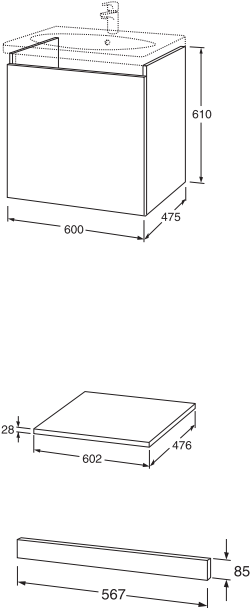

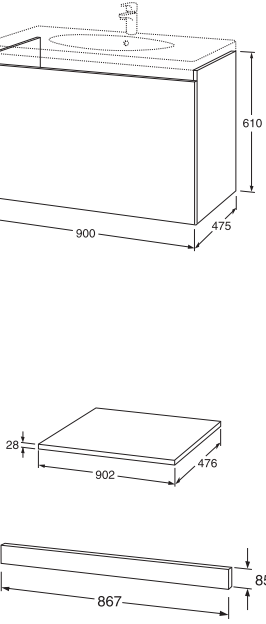

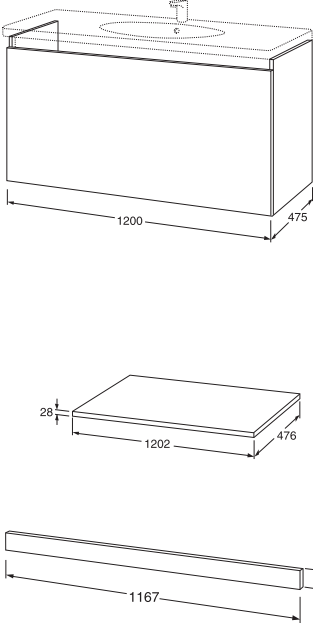

Must

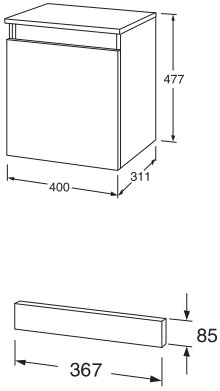

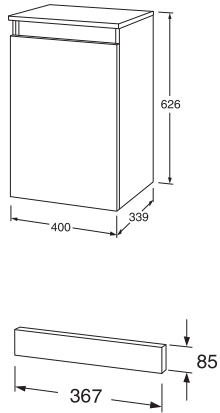

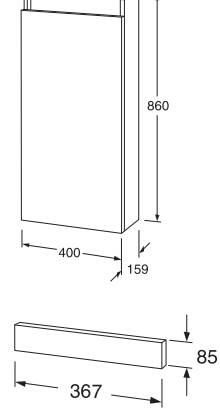
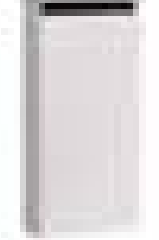
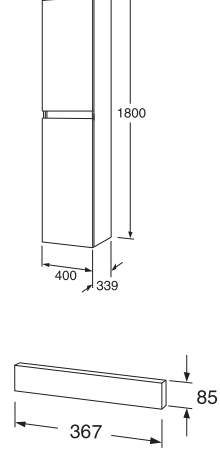
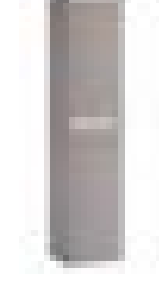
Punane

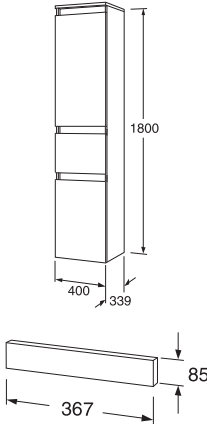

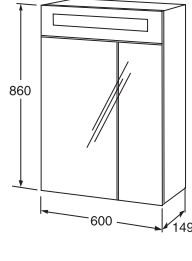

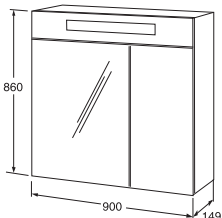

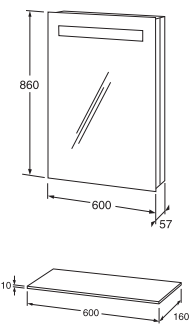

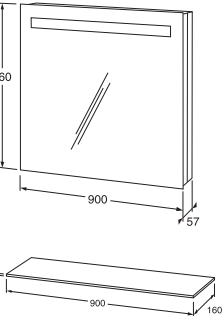

Alumiinium

Tootenumber

		<p><b>A660 Nautic valamukapp 2 uksega</b> Sobib valamule 5550. Täiendavalt tuleb valida soovitud värvi dekoratiivliist, mudel A67242</p> <p>Oliiv Valge kõrgläikega Hall matt Valge melamiin</p> <p><b>A672 42 Dekoratiivliist</b> Oliiv Valge kõrgläikega Alumiinium Must Punane</p>	<p>A66000FH A66000CW A66000FG A66000AG</p> <p>A67242FH A67242DH A67242FJ A67242FK A67242FL</p>
		<p><b>A659 Nautic valamukapp 2 uksega</b> Sobib valamule 5556. Täiendavalt tuleb valida soovitud värvi dekoratiivliist, mudel A67247.</p> <p>Oliiv Valge kõrgläikega Hall matt Valge melamiin</p> <p><b>A672 47 Dekoratiivliist</b> Oliiv Valge kõrgläikega Alumiinium Must Punane</p>	<p>A65900FH A65900CW A65900FG A65900AG</p> <p>A67247FH A67247DH A67247FJ A67247FK A67247FL</p>
		<p><b>A658 Nautic valamukapp 2 uksega</b> Sobib valamule 5560. Täiendavalt tuleb valida soovitud värvi dekoratiivliist, mudel A67252</p> <p>Oliiv Valge kõrgläikega Hall matt Valge melamiin</p> <p><b>A672 52 Dekoratiivliist</b> Oliiv Valge kõrgläikega Alumiinium Must Punane</p>	<p>A65800FH A65800CW A65800FG A65800AG</p> <p>A67252FH A67252DH A67252FJ A67252FK A67252FL</p>

		<p><b>A663 Nautic valamukapp 1 sahtliga</b> A663 Nautic valamukapp 1 sahtliga Sobib tasapindvalamule 5562 või töötasapinnale A666 vabalt valitava süvitatava valamuga. Täiendavalt tuleb valida sobivat värvi dekoratiivliist, mudel A672 60. Komplekti kuulub uksele kinnitatud siseriul väikeste asjade hoidmiseks. Sahtli jaotuskarbid saab tellida lisatarvikuna.</p> <p>Oliiv Valge kõrgläikega Hall matt Valge melamiin</p> <p>Lisatarvik: sahtli jaotuskarp</p> <p><b>A666 Töötasapind 602 mm</b> Sobib valamukapile A663</p> <p>Oliiv Hall matt Valge melamiin</p> <p><b>A672 60 Dekoratiivliist</b> Oliiv Valge kõrgläikega Alumiinium Must Punane</p>	<p>A66300FH A66300CW A66300FG A66300AG</p> <p>B0015000</p> <p>A66600FH A66600FG A66600AG</p> <p>A67260FH A67260DH A67260FJ A67260FK A67260FL</p>
		<p><b>A662 Nautic valamukapp 1 sahtliga</b> Sobib tasapindvalamule 5592 või töötasapinnale A665 vabalt valitava süvitatava valamuga. Täiendavalt tuleb valida sobivat värvi dekoratiivliist, mudel A672 90. Komplekti kuulub uksele kinnitatud siseriul väikeste asjade hoidmiseks. Sahtli jaotuskarbid saab tellida lisatarvikuna.</p> <p>Oliiv Valge kõrgläikega Hall matt Valge melamiin</p> <p>Lisatarvik: sahtli jaotuskarp</p> <p><b>A665 Töötasapind 902 mm</b> Sobib valamukapile A662 Tarnitakse 2 stabiilsust lisava kanduriga</p> <p>Oliiv Hall matt Valge melamiin</p> <p><b>A672 90 Dekoratiivliist</b> Oliiv Valge kõrgläikega Alumiinium Must Punane</p>	<p>A66200FH A66200CW A66200FG A66200AG</p> <p>B0015100</p> <p>A66500FH A66500FG A66500AG</p> <p>A67290FH A67290DH A67290FJ A67290FK A67290FL</p>
		<p><b>A661 Nautic valamukapp 1 sahtliga</b> Sobib tasapindvalamule 5512 või töötasapinnale A664 vabalt valitava süvitatava valamuga. Täiendavalt tuleb valida sobivat värvi dekoratiivliist, mudel A672 12. Komplekti kuulub uksele kinnitatud siseriul väikeste asjade hoidmiseks. Sahtli jaotuskarbid saab tellida lisatarvikuna.</p> <p>Oliiv Valge kõrgläikega Hall matt Valge melamiin</p> <p>Lisatarvik: sahtli jaotuskarp</p> <p><b>A664 Töötasapind 1202 mm</b> Sobib valamukapile A661. Tarnitakse 2 stabiilsust lisava kanduriga</p> <p>Oliiv Hall matt Valge melamiin</p> <p><b>A672 12 Dekoratiivliist</b> Oliiv Valge kõrgläikega Alumiinium Must Punane</p>	<p>A66100FH A66100CW A66100FG A66100AG</p> <p>B0015200</p> <p>A66400FH A66400FG A66400AG</p> <p>A67212FH A67212DH A67212FJ A67212FK A67212FL</p>

		<p><b>A669/ A670 Nautic seinakapp 1 uksega</b> Valige vasak- või parempoolsete hingede paigutusega ukсед. Sobib kõrguse poolest valamukappidega A658, A659, A660. Komplekti kuulub üks klaasriiul. Täiendavalt tuleb valida sobivat värvi dekoratiivliist, mudel 672 40.</p> <p><b>A669 Vasakpoolsete hingede paigutusega uks</b> Oliiv Valge kõrgläikega Hall matt Valge melamiin</p> <p><b>A670 Parempoolsete hingede paigutusega uks</b> Oliiv Valge kõrgläikega Hall matt Valge melamiin</p> <p><b>A672 40 Dekoratiivliist</b> Oliiv Valge kõrgläikega Alumiinium Must Punane</p>	<p>A66900FH A66900CW A66900FG A66900AG</p> <p>A67000FH A67000CW A67000FG A67000AG</p> <p>A67240FH A67240DH A67240FJ A67240FK A67240FL</p>
		<p><b>A667/ A668 Nautic seinakapp 1 uksega</b> Valige vasak- või parempoolsete hingede paigutusega ukсед. Sobib kõrguse poolest valamukappidega A661, A662, A663. Komplekti kuulub üks klaasriiul. Täiendavalt tuleb valida sobivat värvi dekoratiivliist, mudel 672 40.</p> <p><b>A667 Vasakpoolsete hingede paigutusega uks</b> Oliiv Valge kõrgläikega Hall matt Valge melamiin</p> <p><b>A668 Parempoolsete hingede paigutusega uks</b> Oliiv Valge kõrgläikega Hall matt Valge melamiin</p> <p><b>A672 40 Dekoratiivliist</b> Oliiv Valge kõrgläikega Alumiinium Must Punane</p>	<p>A66700FH A66700CW A66700FG A66700AG</p> <p>A66800FH A66800CW A66800FG A66800AG</p> <p>A67240FH A67240DH A67240FJ A67240FK A67240FL</p>
		<p><b>A671/ A672 Nautic seinakapp 1 uksega</b> Valige vasak- või parempoolsete hingede paigutusega ukсед. Komplekti kuulub 2 klaasriiulit. Täiendavalt tuleb valida sobivat värvi dekoratiivliist, mudel 672 40.</p> <p><b>A671 Vasakpoolsete hingede paigutusega uks</b> Oliiv Valge kõrgläikega Hall matt Valge melamiin</p> <p><b>A672 Parempoolsete hingede paigutusega uks</b> Oliiv Valge kõrgläikega Hall matt Valge melamiin</p> <p><b>A672 40 Dekoratiivliist</b> Oliiv Valge kõrgläikega Alumiinium Must Punane</p>	<p>A67100FH A67100CW A67100FG A67100AG</p> <p>A67200FH A67200CW A67200FG A67200AG</p> <p>A67240FH A67240DH A67240FJ A67240FK A67240FL</p>
		<p><b>A675/ A676 Nautic kõrge seinakapp 2 uksega</b> Valige vasak- või parempoolsete hingede paigutusega ukсед. Komplekti kuulub 3 klaasriiulit. Täiendavalt tuleb valida sobivat värvi dekoratiivliist, mudel 672 40. NB! Tellige 2 dekoratiivliistu igale kapile.</p> <p><b>AA675 Vasakpoolsete hingede paigutusega uks</b> Oliiv Valge kõrgläikega Hall matt Valge melamiin</p> <p><b>A676 Parempoolsete hingede paigutusega uks</b> Oliiv Valge kõrgläikega Hall matt Valge melamiin</p> <p><b>A672 40 Dekoratiivliist*</b> Oliiv Valge kõrgläikega Alumiinium Must Punane</p> <p>*NB! Tellige 2 tükki</p>	<p>A67500FH A67500CW A67500FG A67500AG</p> <p>A67600FH A67600CW A67600FG A67600AG</p> <p>A67240FH A67240DH A67240FJ A67240FK A67240FL</p>

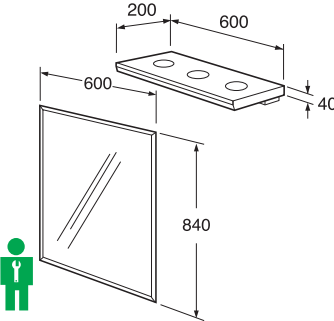

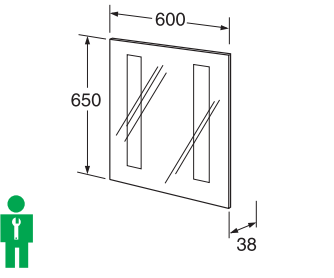

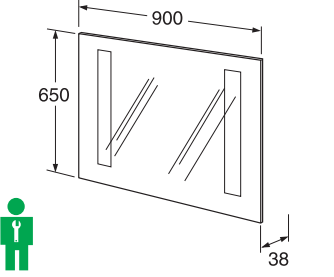

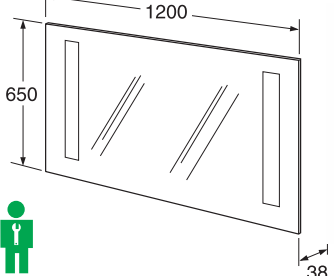

		<p><b>A673/ A674 Nautic kõrge seinakapp 2 ukse ja 1 sahtliga</b> Valige vasak- või parempoolse paigaldusega ukseid. Komplekti kuulub 3 klaasriiulit. Täiendavalt tuleb valida sobivat värvi dekoratiivliist, mudel 672 40. NBI Tellige 3 dekoratiivliistu igale kapile.</p> <p><b>A673 Vasakpoolsete hingede paigutusega uks</b> Oliiv Valge kõrgläikega Hall matt Valge melamiin</p> <p><b>A674 Parempoolsete hingede paigutusega uks</b> Oliiv Valge kõrgläikega Hall matt Valge melamiin</p> <p><b>A672 40 Dekoratiivliist*</b> Oliiv Valge kõrgläikega Alumiinium Must Punane</p> <p>* NBI Tellige 3 tükki</p>	<p>A67300FH A67300CW A67300FG A67300AG</p> <p>A67400FH A67400CW A67400FG A67400AG</p> <p>A67240FH A67240DH A67240FJ A67240FK A67240FL</p>
		<p><b>A369 60 Nautic peegelkapp 2 ukse ja valgustusega</b> Peeglid on ka uste siseküljel. Lüliti ja 230V pistikupesa kapi sees. Komplekti kuulub 4 klaasriiulit. Paigaldamiseks seinale. Paigaldamisel kasutage elektriku abi. Kõik monteerimiseks vajalikud detailid kuuluvad komplekti. Kaitseklass IP44. Kaks luminofoorlampi á 13W.</p> <p>Oliiv Hall matt Valge melamiin</p>	<p>A36960FH A36960FG A36960AG</p>
		<p><b>A369 90 Nautic peegelkapp 2 ukse ja valgustusega</b> Peeglid on ka uste siseküljel. Lüliti ja 230V pistikupesa kapi sees. Komplekti kuulub 4 klaasriiulit. Paigaldamiseks seinale. Paigaldamisel kasutage elektriku abi. Kõik monteerimiseks vajalikud detailid kuuluvad komplekti. Kaitseklass IP44. Kaks luminofoorlampi á 14W.</p> <p>Oliiv Hall matt Valge melamiin</p>	<p>A36990FH A36990FG A36990AG</p>
		<p><b>A367 60 Nautic valgustusega peegel</b> Paigaldamiseks seinale. Paigaldamisel kasutage elektriku abi. Kõik monteerimiseks vajalikud detailid kuuluvad komplekti. Kaitseklass IP44. Kaks luminofoorlampi á 13W. Lisatarvikuna saab tellida klaasriiuli, mis paigaldatakse peegli alla selleks ettenähtud kinnitustele.</p> <p>Oliiv Hall matt Valge melamiin</p> <p>Lisatarvik: klaasriiul</p>	<p>A36760FH A36760FG A36760AG</p> <p>A3686000</p>
		<p><b>A367 90 Nautic valgustusega peegel</b> Paigaldamiseks seinale. Paigaldamisel kasutage elektriku abi. Kõik monteerimiseks vajalikud detailid kuuluvad komplekti. Kaitseklass IP44. Kaks luminofoorlampi á 21W. Lisatarvikuna saab tellida klaasriiuli, mis paigaldatakse peegli alla selleks ettenähtud kinnitustele.</p> <p>Oliiv Hall matt Valge melamiin</p> <p>Lisatarvik: klaasriiul</p>	<p>A36790FH A36790FG A36790AG</p> <p>A3689000</p>

# Logic vannitoamööbel

Vannitoamööbel Logic on mõeldud meie Logic sarja keraamikale. Mööbel on valmistatud niiskuskindlast melamiinist ja on saadaval nelja erineva uste pinnakatteviimistlusega. Valamukapid sobivad kokku Logic sarja valamutega. Logic mööblit võib loomulikult kombineerida ka kõigi teiste meie keraamiliste tootesarjadega. Mööbel tarnitakse valget värvi korpusega, mida saab kombineerida teie poolt valitud uste viimistlusega ning käepidemetega. Augud käepidemete jaoks on valmis puuritud, kuid käepidemed on paigaldamata. Käepidemed tuleb tellida eraldi.

 <p>Käepide A</p> <p>Käepide B</p> <p>Käepide C</p>		<p>Pähkel</p> <p>Kõrgläikega must</p> <p>Kõrgläikega valge</p> <p>Valge</p>		<p>Tootenumber</p>
		<p><b>1800 Logic valamukapp 2 sahtliosaga</b> Ülemise sahtliosaga esipaneel kaldub avades alla. Sobib valamule 5194. Kapp sisaldab ühte täissahhtlit. Töötasapind on valge või hallikirju.</p> <p>Valget värvi kapiraam</p> <p>Töötasapind 60 cm, valge Töötasapind 60 cm, hall</p> <p>Sahhtlite esipaneelide komplekti pinnakate: Pähkel Must kõrgläikega Valge kõrgläikega Valge</p> <p>Käepide A (NB! Tellige 2 tk) Käepide C (NB! Tellige 2 tk)</p>	<p>GB7118000100</p> <p>GB7118000201 GB7118000202</p> <p>GB71180000BI GB71180000EL GB71180000DH GB71180000AG</p> <p>GB711800001A GB711800001C</p>	
		<p><b>1856 Logic valamukapp 2 uksega</b> Põhilselt mõeldud valamule 5193 aga võib ka kasutada valamuga 5194, mis on veidi laiem kui kapp. Töötasapind on valge või hallikirju.</p> <p>Valget värvi kapiraam</p> <p>Töötasapind 56 cm, valge Töötasapind 56 cm, hall</p> <p>Uste pinnakate (NB! Tellige 2 ust): Pähkel Must kõrgläikega Valge kõrgläikega Valge</p> <p>Käepide A (NB! Tellige 2 tk)</p>	<p>GB7118560100</p> <p>GB711856020 GB7118560202</p> <p>GB71185600BI GB71185600EL GB71185600DH GB71185600AG</p> <p>GB711800001A</p>	
		<p><b>1860 Logic valamukapp 1 sahtliga</b> Kapil on täissügavusega sahtel ja riulitasapind. Sobib valamule 5169. Kombineerides kappi töötasapinnaga saab seda kasutada iseseisva kapina või ka pinnapealseste valamute aluskapina.</p> <p>Valget värvi kapiraam</p> <p>Sahtlite esipaneeli pinnakate: Pähkel Must kõrgläikega Valge kõrgläikega Valge</p> <p>Töötasapind 60 cm, valge</p> <p>Käepide A Käepide C</p> <p>Kroomitud kapijalad, reguleeritavad 320-340 mm, 2 tk</p>	<p>GB7118600100</p> <p>GB71186000BI GB71186000EL GB71186000DH GB71186000AG</p> <p>GB7118600201 GB711800001A GB711800001C</p> <p>GB7118000004</p>	
		<p><b>1890 Logic valamukapp 1 sahtliga</b> Kapil on täissügavusega sahtel ja riulitasapind. Sobib valamule 5171. Kombineerides kappi töötasapinnaga saab seda kasutada iseseisva kapina või ka pinnapealsete valamute aluskapina.</p> <p>Valget värvi kapiraam</p> <p>Sahtlite esipaneeli pinnakate: Pähkel Must kõrgläikega Valge kõrgläikega Valge</p> <p>Töötasapind 90 cm, valge</p> <p>Käepide A (NB! Tellige 2 tk) Käepide C (NB! Tellige 2 tk)</p> <p>Kroomitud kapijalad, reguleeritavad 320-340 mm, 2 tk</p>	<p>GB7118900100</p> <p>GB71189000BI GB71189000EL GB71189000DH GB71189000AG</p> <p>GB7118900201</p> <p>GB711800001A GB711800001C</p> <p>GB7118000004</p>	
		<p><b>1812 Logic kapp kombineerituna 1860 Logic valamukapiga</b> Kaks 1812 kappi kombineerituna valamukapiga 1860 sobib valamule 5188 (120 cm). 1812 kappidel on riulitasapind ja võimalus uste paigaldamiseks. Kombineerides kappide komplekti töötasapinnaga saab seda kasutada ka pinnapealsete valamute aluskapina.</p> <p>Valget värvi kapiraam</p> <p>Ukse pinnakate: Pähkel Must kõrgläikega Valge kõrgläikega Valge</p> <p>Tähelepanu! Tellige 2 tk kappi 1812 ja 1 tk kappi 1860, et saada pikkus 120 cm.</p> <p>Töötasapind 120 cm, valge</p> <p>Käepide B (NB! Tellige 2 tk) Käepide C (NB! Tellige 1 tk)</p> <p>Kroomitud kapijalad, reguleeritavad 320-340 mm, 2 tk</p>	<p>GB7118120100</p> <p>GB71181200BI GB71181200EL GB71181200DH GB71181200AG</p> <p>GB7118120201</p> <p>GB711800001B GB711800001C</p> <p>GB7118000004</p>	

		<p><b>1810 Logic seinakapp</b>          Ümberpööratav uks parempoolse või vasakpoolse paigaldusega.          Kapis on kaks riulitasapinda.</p> <p>Valget värvi kapiraam</p> <p>Ukse pinnakate:          Pähkel          Must kõrgläikega          Valge kõrgläikega          Valge</p> <p>Käepide A          Käepide B</p>	<p>GB7118100100</p> <p>GB71181000BI          GB71181000EL          GB71181000DH          GB71181000AG</p> <p>GB711800001A          GB711800001B</p>
		<p><b>1840 Logic seinakapp sahtliga</b>          Ümberpööratav uks parempoolse või vasakpoolse paigaldusega.          Kapis on kaks riulitasapinda ja all sahtliosa, mille esipaneel kaldub avades alla.</p> <p>Valget värvi kapiraam</p> <p>Ukse pinnakate:          Pähkel          Must kõrgläikega          Valge kõrgläikega          Valge</p> <p>Sahtli esipaneeli pinnakate:          Pähkel          Must kõrgläikega          Valge kõrgläikega          Valge</p> <p>Käepide A          Käepide B</p>	<p>GB7118400100</p> <p>GB71181000BI          GB71181000EL          GB71181000DH          GB71181000AG</p> <p>GB71184000BI          GB71184000EL          GB71184000DH          GB71184000AG</p> <p>GB711800001A          GB711800001B</p>
		<p><b>1850 Logic valamu ja valamukapi komplekt</b>          Sisaldab valamut 5189 Logic. Valget värvi melamiinuste ja riuliga kapp, varustatud käepidemetega A.</p> <p>Valamukapp + valamu segistiauguga paremal          Valamukapp + valamu segistiauguga vasakul</p>	<p>GB71185001R00          GB71185001L00</p>
		<p><b>1820 Logic moodulkapp</b>          Ümberpööratav uks parempoolse või vasakpoolse paigaldusega.</p> <p>Valget värvi kapiraam</p> <p>Ukse pinnakate:          Pähkel          Must kõrgläikega          Valge kõrgläikega          Valge</p> <p>Käepide A          Käepide B</p>	<p>GB7118200100</p> <p>GB71182000BI          GB71182000EL          GB71182000DH          GB71182000AG</p> <p>GB711800001A          GB711800001B</p>
		<p><b>1870 Logic kõrge seinakapp</b>          Kaks ümberpööratavat ust parempoolse ja vasakpoolse paigaldusega.          Kapis on neli riulitasapinda.</p> <p>Valget värvi kapiraam</p> <p>Uste pinnakate (NB! Tellige 2 tk):          Pähkel          Must kõrgläikega          Valge kõrgläikega          Valge</p> <p>Käepide A (NB! Tellige 2 tk)          Käepide B (NB! Tellige 2 tk)</p>	<p>GB7118700100</p> <p>GB71187000BI          GB71187000EL          GB71187000DH          GB71187000AG</p> <p>GB711800001A          GB711800001B</p>
		<p><b>1830 Logic valgustipaneel</b>          Kolm süüvitatud halogeenlampi ja 230 V pistikupesaga, maandusvõimalus.          Mõeldud kinnitamiseks seinale koos peegliga.</p> <p>Valge</p> <p><b>1835 Logic peegel 600x720 mm</b>          Sobib kokku valgustipaneeliga 1830</p>	<p>GB71183060AG</p> <p>GB7118356001</p>

		<p><b>1830 Logic valgustipaneel</b> Kolm süvistatud halogeenlampi ja 230 V pistikupesa, maandusvõimalus. Mõeldud kinnitamiseks seinale koos peegliga.</p> <p>Valge</p> <p><b>1836 Logic peegel 600x840 mm</b> Sobib kokku valgustipaneeliga 1830</p>	<p>GB71183060AG</p> <p>GB7118366002</p>
		<p><b>1880-60 Logic valgustusega peegel 600x650mm</b> Mõeldud paigaldamiseks seinale. Kõik paigaldamiseks vajalikud detailid on komplektis kaasas. Niiskuskaitse klass IP44. Tarnitakse kahe 13W valgusallikaga. Paigaldamisel kasutada elektriku abi.</p>	<p>GB7118806000</p>
		<p><b>1880-90 Logic valgustusega peegel 900x650mm</b> Mõeldud paigaldamiseks seinale. Kõik paigaldamiseks vajalikud detailid on komplektis kaasas. Niiskuskaitse klass IP44. Tarnitakse kahe 13W valgusallikaga. Paigaldamisel kasutada elektriku abi.</p>	<p>GB7118809000</p>
		<p><b>1880-120 Logic valgustusega peegel 1200x650mm</b> Mõeldud paigaldamiseks seinale. Kõik paigaldamiseks vajalikud detailid on komplektis kaasas. Niiskuskaitse klass IP44. Tarnitakse kahe 13W valgusallikaga. Paigaldamisel kasutada elektriku abi.</p>	<p>GB7118801200</p>



## Vannid

„Üks kuum vann kuluks ära,” on lause, mida kuuleb sageli Hollywoodi filmides. Igaüks teab, et kuuma veega täidetud vann on just see, mida rahunemiseks ja lõdvestumiseks tarvis.

Me ei ole Gustavsbergi vanne tootesarjadesse jaganud. Enamikul mudelitel on lihtne, kaasaegne disain ja neile saab paigaldada erinevaid esipaneele. Seega sulanduvad need märkamatult enamiku vannitubade kujunduse ja igasuguse vannitoamööbliga võimaldades saavutada kergelt erinevaid sisustuslahendusi. Meie käpakujuliste jalgadega vannid pääsevad kõige paremini esile siis, kui nende jaoks on piisavalt ruumi.

### Hea teada

- Gustavsberg pakub teile laia valikut eri mõõdus ja kujuga vanne, millest suurem osa on mõeldud paigaldamiseks vanniraamile koos täis- või poolpaneelidega. Samuti on meil olemas esipaneelita vannid ja uputatavad vannid, mis on mõeldud viimistlemiseks keraamiliste plaatidega.
- Meie vannid on valmistatud emailitud lehtterasest, mis on äärmiselt tugev ja vastupidav materjal.
- Vanne on lihtne paigaldada ja puhastada. Täispaneeliga vannide paneeli alumist osa saab üles tõsta – nii pääseb vannialusele pinnale hõlpsasti ligi ja seda on lihtne puhastada. Poolpaneel jällegi võimaldab alati põrandale ligi pääseda ja seda puhastada.
- Paigaldamine: vann paigaldatakse vanniraamile. Raami jalad on vanni nurkades, mistõttu vanni ümberminek on praktiliselt võimatu. Reguleeritavad jalad tagavad vanni kindla püsimise ka ebatasasel põrandal.
- Lisaks tavaliste pool- või täispaneelidega raamidele on meie vannid saadaval ka dekoratiivse valgest alumiiniumist vanniraami ja muustriliste karastatud klaasist küljepaneelidega.
- Meie kollektsioonis on kahes mõõdus emailvann, mis paigaldatakse ilma raamita. See on varustatud käpakujuliste jalgadega, mida saab tellida valge või musta värvkattega või kroomituna.
- Võite ka ise kujundada just teie vannitoale sobiva esipaneeli. Me saadame teile joonised, mille järgi saate õiges mõõdus paneeli tellida nt tislari- või klaasitöökojast. Veenduge vaid selles, et valitud materjal oleks niiskuskindel.
- Pakume ka libisemivastase pinnaga ja käsitugedega varustatud vannide tellimise võimalust.

### Hooldusnõuanded

Vanni puhastamine pärast iga kasutuskorda hoiab ära mustuse ja katlakivi ladestumise. Kasutage õrnatoimelist puhastusvahendit, näiteks nõudepesuvahendit, pehmet harja või käsna ja loputage puhastatud pinda veega. Ärge kasutage abrasiivseid puhastusvahendeid, traatharju ega abrasiivkäsnaid.

Kui soovite vannis riideid pesta või leotada, kasutage pehmet pesupulbrit, veelgi parem oleks vedel pesuvahend. Kanged vahendid võivad emaili kahjustada. Võimalike plekkide eemaldamiseks tuleks kasutada sidrunhapet või äädikhapet. Neid puhastusaineid saab osta toidukauplustest. Kandke niiskele lapile veidi hapet ja hõõruge sellega plekki. Loputage hape ja mustus rohke veega maha.

Lihtsaimaks relvaks katlakiviga võitlemisel on tavaline lauaäädikas – kandke see niiskele lapile, hõõruge katlakivi maha ning loputage pind üle. NB! Kui olete valinud **Glazepius** pinnakattega vanni, järgige kindlasti tähelepanelikult vanniga kaasas olevaid hooldusjuhiseid.

### Bette laiendab valikut veelgi

Tutvustame kõikvõimaliku kuju ja suurusega erivanne, mida toodab üks Saksamaa juhtivaid vannitootjaid – Bette. Bette tootevalik annab teile oma vannitoa kujundamiseks veel suurema valikuvabaduse.

Bette vannid on valmistatud paksust emailitud lehtterasest ning kõik peale jalgadel seisvate ovaalsete vannide on mõeldud kas keraamiliste plaatidega viimistlemiseks või ühe/mitme paneeliga paigaldamiseks. Mitmele neljakandilisele mudelile saab paigaldada Gustavsbergi reguleeritavate jalgadega paneeliraami. Lisainfot Bette toodangu kohta saate küsida meie esindusest.

## Emailitud vannimudelid



**Standardvannid 1300–1700 ja paneelideta mudel 1571** on kõige levinumad – mugav ja praktiline lahendus vannivõtmiseks ning duši all pesemiseks, sügavus 420 mm.



**Kombivannid 1607–1707** on suurepärase valik nende jaoks, kes end sageli vannis duši all pesevad. Mudeli jalapiirkond on tavapärasest laiem ja tasasem, muutes nii vannivõtmise kui ka duši all pesemise mugavaks. Samuti on see vann standardvannist pisut madalam (380 mm), mis teeb vanni sisse ja sealt välja astumise lihtsamaks.



**Vann Duo 1603** sobib vannimõnude nautimiseks kahekesi. Vanni mõlemale otsale on mugav toetuda ning äravooluava asub vanni keskel.



**Vann ARTic P110** on uputatav ja mõeldud viimistlemiseks keraamiliste plaatidega ja selle põhjaklapp avatakse ja suletakse ülevoolu nupust. Vann on tavapärasest pisut sügavam (450 mm) ja laiemate servadega, mis sobivad suurepäraselt kokku ARTic sarja keraamikatoodetega.




**Istevannid 1051 ja 1501** on mõeldud tõeliselt tillukeste vannitubade omanikele, kes ei soovi vannivõtmise mõnust loobuda. Mudelil 1501 on külgmised käetoed ning kõrgem istumisala, mistõttu sobib see väga hästi neile, kel on lamavast asendist raske tõusta.



**Käpakujuliste jalgadega vannid 6316 ja 6368** on ovaalsed, võimaldades toetuda mõlemale vanni otsale. Äravooluava asub vanni keskel.



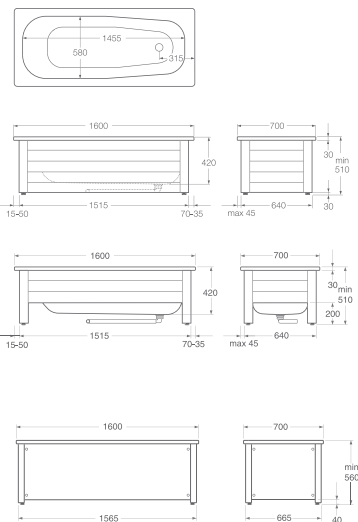


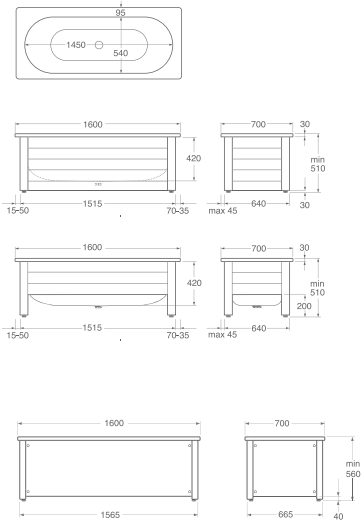

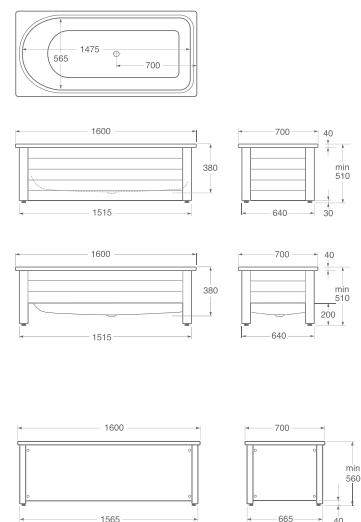

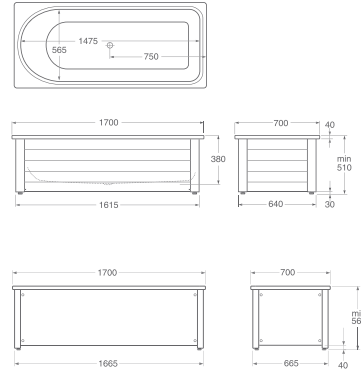

## Emailitud terasvannid paigaldusraamiga

Vannid tarnitakse ilma reguleeritavate vannijalgadeta, kuid äravoolutoru ja põhjaveintiiliga. Vannid on mõeldud paigaldamiseks jalgadega raamile, millel on täis- või poolpaneel ees ja ühel otsal. Vanniraami jalgade kõrgust saab reguleerida 25 mm ulatuses. Täispaneeli alaosa on võimalik puhastamise hõlbustamiseks üles tõsta. Paigaldusraami komplekti kuulub üks esi- ja otsapaneel. Kui vann paigaldatakse nii, et rohkem külgi jääb nähtavale, saab tellida lisa esi- või otsapaneeli. On olemas ka võimalus poolpaneelidega vanni muutmiseks täispaneelidega vanniks selleks mõeldud liistukomplekti abil.

Valgele puudervärvitud disainiraamile on mõeldud mattpinnalised lilleustriga turvaklaasist esi- ja otsapaneelid Aqua. Disainiraamile mõeldud paneele tuleb tellida vastavalt sellele, mitu vanni külge on tarvis nendega katta. Disainiraami esi- ja otsapaneeli paigaldamiseks on tarvis tellida eraldi iga paneeliga ka kinnituskomplekt. Disainiraamile mõeldud esipaneelina võita kasutada ka muid materjale, peasi, et materjal on veekindel. Esipaneeli joonise tellimise tootenumber on GB2955000000. Kõik meie ülevooluga vannid on Saksa vannitootja Bette logoga.

		Tootenumber	
<p>Vannivee hulk: 150 liitrit</p>	<p>Vanni põhja pilti vt lk 72</p>	<p><b>1300 Vann 1300x700 mm</b> Ülevooluavaga</p> <p>7013 Raam koos täisesipaneeli ja -otsapaneeliga 7513 Lisa täisesipaneel 7570 Lisa täisotsapaneel 6013 Raam koos poolesipaneeli ja -otsapaneeliga 6513 Lisa poolesipaneel 6570 Lisa poolotsapaneel 6213 Lisa poolesipaneeli ja poolotsapaneeli kinnitamise komplekt*</p> <p>* Poolpaneelidega vanni muutmiseks täispaneelidega vanniks</p>	<p>GB2081300100</p> <p>GB2170130100 GB2175130100 GB2175700100 GB2160130100 GB2165130100 GB2165700100 GB2162130100</p>
<p>Vannivee hulk: 155 liitrit</p>	<p>Vanni põhja pilti vt lk 72</p>	<p><b>1400 Vann 1400x700 mm</b> Ülevooluavaga</p> <p>7014 Raam koos täisesipaneeli ja -otsapaneeliga 7514 Lisa täisesipaneel 7570 Lisa täisotsapaneel 6014 Raam koos poolesipaneeli ja -otsapaneeliga 6514 Lisa poolesipaneel 6570 Lisa poolotsapaneel 6214 Lisa poolesipaneeli ja poolotsapaneeli kinnitamise komplekt*</p> <p>* Poolpaneelidega vanni muutmiseks täispaneelidega vanniks</p> <p><u>Lisad:</u> 1400 Vann <i>Glazeplus</i> pinnakattega, ülevooluavaga 1400 Vann libisemisvastase põhjaga, ülevooluavaga 1400 Vann käetugede aukudega kahele käetoele, ülevooluavaga</p> <p>Kaks käetuge</p>	<p>GB2083400100</p> <p>GB2170140100 GB2175140100 GB2175700100 GB2160140100 GB2165140100 GB2165700100 GB2162140100</p> <p>GB2083400199 GB2083400112 GB2083400111 GB2088080901</p>

<p>Vannivee hulk: 165 liitrit</p> 	<p>Vanni põhja pilti vt lk 72</p> 	<p><b>1500 Vann 1500x700 mm</b> Ülevooluavaga</p> <p>7015 Raam koos täisesipaneeli ja -otsapaneeliga 7515 Lisa täisesipaneel 7570 Lisa täisotsapaneel 6015 Raam koos poolesipaneeli ja -otsapaneeliga 6515 Lisa poolesipaneel 6570 Lisa poolotsapaneel 6215 Lisa poolesipaneeli ja poolotsapaneeli kinnitamise komplekt*</p> <p>* Poolpaneelidega vanni muutmiseks täispaneelidega vanniks</p> <p><u>Lisad:</u> 1500 Vann <i>Glazeplus</i> pinnakattega, ülevooluavaga 1500 Vann libisemisvastase põhjaga, ülevooluavaga 1500 Vann käetugede aukudega kahele käetoele, ülevooluavaga</p> <p>Kaks käetuge</p>	<p>GB2083500100</p> <p>GB2170150100 GB2175150100 GB2175700100 GB2160150100 GB2165150100 GB2165700100</p> <p>GB2162150100</p> <p>GB2083500199 GB2083500112 GB2083500111</p> <p>GB208B080901</p>
<p>Vannivee hulk: 178 liitrit</p> 	<p>Vanni põhja pilti vt lk 72</p> 	<p><b>1570 Vann 1570x700 mm</b> Mõeldud asendusvanniks renoveerimisel, ülevooluta, põhjaklapiga</p> <p>7016 Raam koos täisesipaneeli ja -otsapaneeliga 7516 Lisa täisesipaneel 7570 Lisa täisotsapaneel 6016 Raam koos poolesipaneeli ja -otsapaneeliga 6516 Lisa poolesipaneel 6570 Lisa poolotsapaneel 6216 Lisa poolesipaneeli ja poolotsapaneeli kinnitamise komplekt*</p> <p>* Poolpaneelidega vanni muutmiseks täispaneelidega vanniks</p> <p>1570 modelio vonia su danga <i>Glazeplus</i></p> <p>1570 Vann Glazeplus pinnakattega, ülevooluavata 1570 Vann libisemisvastase põhjaga, ülevooluavata 1570 Vann käetugede aukudega kahele käetoele, ülevooluavata</p> <p>Kaks käetuge</p>	<p>GB2115700100</p> <p>GB2170160100 GB2175160100 GB2175700100 GB2160160100 GB2165160100 GB2165700100</p> <p>GB2162160100</p> <p>GB2115700113</p> <p>GB2115700113 GB2115700112 GB2115700111</p> <p>GB208B080901</p>
<p>Vannivee hulk: 178 liitrit</p> 	<p>Vanni põhja pilti vt lk 72</p> 	<p><b>1600 Vann 1600x700 mm</b> Ülevooluavaga</p> <p>7016 Raam koos täisesipaneeli ja -otsapaneeliga 7516 Lisa täisesipaneel 7570 Lisa täisotsapaneel 6016 Raam koos poolesipaneeli ja -otsapaneeliga 6516 Lisa poolesipaneel 6570 Lisa poolotsapaneel 6216 Lisa poolesipaneeli ja poolotsapaneeli kinnitamise komplekt*</p> <p>** Poolpaneelidega vanni muutmiseks täispaneelidega vanniks</p> <p>5016 Disainraam, valge 5516 Esipaneel disainraamile, matistatud turvaklaas, Aqua 5570 Otsapaneel disainraamile, matistatud turvaklaas, Aqua 5616 Lisa kinnituskomplekt esipaneelile 5670 Lisa kinnituskomplekt otsapaneelile</p> <p><u>Lisad:</u> 1600 Vann Glazeplus pinnakattega, ülevooluavaga 1600 Vann libisemisvastase põhjaga, ülevooluavaga 1600 Vann käetugede aukudega kahele käetoele, ülevooluavaga</p> <p>Kaks käetuge</p>	<p>GB2083600100</p> <p>GB2170160100 GB2175160100 GB2175700100 GB2160160100 GB2165160100 GB2165700100</p> <p>GB2162160100</p> <p>GB2150160100 GB2155168600</p> <p>GB2155708600 GB2156160100 GB2156700100</p> <p>GB2083600199 GB2083600112 GB2083600111</p> <p>GB208B080901</p>

			Tootenumber
<p>Vannivee hulk: 186 liitrit</p> 	<p>Vanni põhja pilti vt lk 72</p> 	<p><b>1603 Duo vann 1600x700 mm</b> Sümmeetriline vanniosa, äravoolu vanni keskel, ülevooluta, põhjaklapiga</p> <p>7016 Raam koos täisesipaneeli ja -otsapaneeliga 7516 Lisa täisesipaneel 7570 Lisa täisotsapaneel 6016 Raam koos poolesipaneeli ja -otsapaneeliga 6516 Lisa poolesipaneel 6570 Lisa poolotsapaneel 6216 Lisa poolesipaneeli ja poolotsapaneeli kinnitamise komplekt*</p> <p>* Poolpaneelidega vanni muutmiseks täispaneelidega vanniks</p> <p>5016 Disainraam, valge 5516 Esipaneel disainraamile, matistatud turvaklaas, Aqua 5570 Otsapaneel disainraamile, matistatud turvaklaas, Aqua 5616 Lisa kinnituskomplekt esipaneelile 5670 Lisa kinnituskomplekt otsapaneelile</p> <p><u>Lisad:</u> 1603 Vann <b>Glazeplus</b> pinnakattega, ülevooluavata 1603 Vann libisemisvastase põhjaga, ülevooluavata 1603 Vann käetugede aukudega kahele käetoetele, ülevooluavata</p> <p>Kaks käetuge</p>	<p>GB2116030100</p> <p>GB2170160100 GB2175160100 GB2175700100 GB2160160100 GB2165160100 GB2165700100</p> <p>GB2162160100</p> <p>GB2150160100 GB2155168600</p> <p>GB2155708600 GB2156160100 GB2156700100</p> <p>GB2116030113 GB2116030112</p> <p>GB2116030111</p> <p>GB2088080901</p>
<p>Vannivee hulk: 190 liitrit</p> 	<p>Vanni põhja pilti vt lk 72</p> 	<p><b>1607 Combi vann 1600x700 mm</b> Laiema dušiosaga, ülevooluta, põhjaklapiga</p> <p>7016 Raam koos täisesipaneeli ja -otsapaneeliga 7516 Lisa täisesipaneel 7570 Lisa täisotsapaneel 6016 Raam koos poolesipaneeli ja -otsapaneeliga 6516 Lisa poolesipaneel 6570 Lisa poolotsapaneel 6216 Lisa poolesipaneeli ja poolotsapaneeli kinnitamise komplekt*</p> <p>* Poolpaneelidega vanni muutmiseks täispaneelidega vanniks</p> <p>5016 Disainraam, valge 5516 Esipaneel disainraamile, matistatud turvaklaas, Aqua 5570 Otsapaneel disainraamile, matistatud turvaklaas, Aqua 5616 Lisa kinnituskomplekt esipaneelile 5670 Lisa kinnituskomplekt otsapaneelile</p> <p><u>Lisad:</u> 1607 Vann <b>Glazeplus</b> pinnakattega, ülevooluavata 1607 Vann libisemisvastase põhjaga, ülevooluavata 1607 Vann käetugede aukudega kahele käetoetele, ülevooluavata</p> <p>Kaks käetuge</p>	<p>GB2116070100 GB2170160100 GB2175160100 GB2175700100 GB2160160100 GB2165160100 GB2165700100</p> <p>GB2162160100</p> <p>GB2150160100 GB2155168600</p> <p>GB2155708600 GB2156160100 GB2156700100</p> <p>GB2116070113 GB2116070112</p> <p>GB2116070111</p> <p>GB2088080901</p>
<p>Vannivee hulk: 190 liitrit</p> 	<p>Vanni põhja pilti vt lk 72</p> 	<p><b>1707 Combi vann 1700x700 mm</b> Laiema dušiosaga, ülevooluta, põhjaklapiga</p> <p>7017 Raam koos täisesipaneeli ja -otsapaneeliga 7517 Lisa täisesipaneel 7570 Lisa täisotsapaneel 5017 Disainraam, valge 5517 Esipaneel disainraamile, matistatud turvaklaas, Aqua 5570 Otsapaneel disainraamile, matistatud turvaklaas, Aqua 5616 Lisa kinnituskomplekt esipaneelile 5670 Lisa kinnituskomplekt otsapaneelile</p> <p><u>Lisad:</u> 1707 Vann <b>Glazeplus</b> pinnakattega, ülevooluavata 1707 Vann libisemisvastase põhjaga, ülevooluavata 1707 Vann käetugede aukudega kahele käetoetele, ülevooluavata</p> <p>Kaks käetuge</p>	<p>GB2117070100</p> <p>GB2170170100 GB2175170100 GB2175700100 GB2150170100 GB2155178600</p> <p>GB2155708600 GB2156160100 GB2156700100</p> <p>GB2117070113 GB2117070112</p> <p>GB2117070111</p> <p>GB2088080901</p>

<p>Vannivee hulk: 190 liitrit</p>	<p>Vanni põhja pilti vt lk 72</p>	<p><b>1700 Vann 1700x700 mm</b> Ülevooluavaga</p> <p>7017 Raam koos täisesipaneeli ja -otsapaneeliga 7517 Lisa täisesipaneel 7570 Lisa täisotsapaneel 5017 Disainraam, valge 5517 Esipaneel disainraamile, matistatud turvaklaas, Aqua 5570 Otsapaneel disainraamile, matistatud turvaklaas, Aqua 5616 Lisa kinnituskomplekt esipaneelile 5670 Lisa kinnituskomplekt otsapaneelile</p> <p><u>Lisad:</u> 1700 Vann <b>Glazeplus</b> pinnakattega, ülevooluavaga 1700 Vann libisemisvastase põhjaga, ülevooluavaga 1700 Vann käetugede aukudega kahele käetoele, ülevooluavaga</p> <p>Kaks käetuge</p>	<p>GB2083970100</p> <p>GB2170170100 GB2175170100 GB2175700100 GB2150170100 GB2155178600</p> <p>GB2155708600 GB2156160100 GB2156700100</p> <p>GB2083970199 GB2083970112</p> <p>GB2083970111</p> <p>GB208B080901</p>
<p>Vannivee hulk: 106 liitrit</p>	<p>Vanni põhja pilti vt lk 72</p>	<p><b>1051 Istevann 1050x650 mm</b> Ülevooluavaga</p> <p>7010 Raam koos täisesipaneeli ja -otsapaneeliga 7510 Lisa täisesipaneel 7565 Lisa täisotsapaneel</p>	<p>GB2081050100</p> <p>GB2170100100 GB2175100100 GB2175650100</p>
<p>Vannivee hulk: 169 liitrit</p>	<p>Vanni põhja pilti vt lk 72</p>	<p><b>1501 Istevann 1500x700 mm</b> Ülevooluta, põhjaklapiga, käepidemetega</p> <p>7015 Raam koos täisesipaneeli ja -otsapaneeliga 7515 Lisa täisesipaneel 7570 Lisa täisotsapaneel 6015 Raam koos poolesipaneeli ja -otsapaneeliga 6515 Lisa poolesipaneel 6570 Lisa poolotsapaneel 6215 Lisa poolesipaneeli ja poolotsapaneeli kinnitamise komplekt*</p> <p>* Poolpaneelidega vanni muutmiseks täispaneelidega vanniks</p> <p>1501 Vann <b>Glazeplus</b> pinnakattega, ülevooluavata 1501 Vann libisemisvastase põhjaga, ülevooluavata</p>	<p>GB2115010100</p> <p>GB2170150100 GB2175150100 GB2175700100 GB2160150100 GB2165150100 GB2165700100</p> <p>GB2162150100</p> <p>GB2115010199 GB2115010112</p>




## Jalgadel vannid emailitud terasest

Meie uus jalgadel vann on 157 cm pikk, mis on levinuim vanni suurus. Vanni pind on emailitud ning see on ilma esi- ja otsapaneelita. Selle vorm on minimalistlik, mis teeb vanni puhastamise lihtsaks. Komplektis on kaasas valge äravoolutoru ja põhjaveintiil. Vanni jalad on reguleeritavad (25 mm).

Vannide 6316 ja 6368 jalgade kõrgust saab reguleerida 25 mm ulatuses. Komplekti kuulub valget värvi äravoolutoru ja kroomitud vajutatav (*push-down* tüüpi) põhjaveintiil.

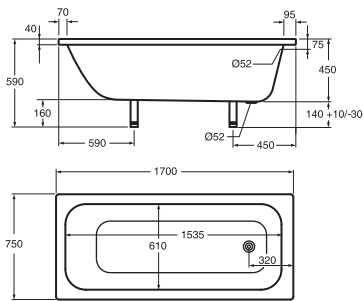
		Tootenumber	
	<p>Vanni põhja pilt vt lk 72</p>	<p><b>1571 Vann 1570x700 mm</b> Ilma jalgadeta, ülevooluta</p> <p>1016 Raam koos reguleeritavate jalgadega, 25 mm</p>	<p>GB2115710100</p> <p>GB2110166500</p>
<p>Vannivee hulk: 186 liitrit</p>	<p>Vanni põhja pilti vt lk 72</p>	<p><b>6316 Jalgadel vann, 1580 x 680 mm</b> Ilma ülevooluta, kaasas äravoolutoru ja kroomitud vajutatav (<i>push-down</i>) põhjaveintiil Valge, valged jalad Valge, ilma jalgadeta* Must, ilma jalgadeta*</p> <p><b>*Eraldi tellitavad jalad</b> NB! Vanni paigaldamiseks on tarvis kaks paari jalgu Valget värvi jalad, paar Musta värvi jalad, paar Kroomitud jalad, paar Kroomitud äravoolutoru</p> <p>Vanni on võimalik tellida ka <b>Glazeplus</b> pinnakattega või libisemisvastase põhjaga.</p> <p><b>6316 valge vann, valgete jalgadega. Glazeplus</b> pinnakattega, kroomitud vajutatava (<i>push-down</i>) põhjaveintiiliga, valge äravoolutoruga Libisemisvastase põhjaga, vajutatava (<i>push-down</i>) põhjaveintiiliga, valge äravoolutoruga</p> <p><b>6316 valge vann, ilma jalgadeta*. Glazeplus</b> pinnakattega, vajutatava (<i>push-down</i>) põhjaveintiiliga, valge äravoolutoruga Libisemisvastase põhjaga, vajutatava (<i>push-down</i>) põhjaveintiiliga, valge äravoolutoruga</p> <p><b>6316 must vann, ilma jalgadeta*. Glazeplus</b> pinnakattega, vajutatava (<i>push-down</i>) põhjaveintiiliga, valge äravoolutoruga Libisemisvastase põhjaga, vajutatava (<i>push-down</i>) põhjaveintiiliga, valge äravoolutoruga</p> <p>* Vanni komplekteerimiseks vali endale sobiva viimistlusega vannijalad</p>	<p>GB2063160101</p> <p>GB2063160001</p> <p>GB2063165601</p> <p>GB2921200353</p> <p>GB2921200359</p> <p>GB2921200358</p> <p>GB2924300164</p> <p>GB2063160113</p> <p>GB2063160112</p> <p>GB2063160013</p> <p>GB2063160012</p> <p>GB2063165613</p> <p>GB2063165612</p>
<p>Vannivee hulk: 209 liitrit</p>	<p>Vanni põhja pilti vt lk 72</p>	<p><b>6368 Jalgadel vann, 1680 x 730 mm</b> Ilma ülevooluta, kaasas äravoolutoru ja kroomitud vajutatav (<i>push-down</i>) põhjaveintiil Valge, valged jalad Valge, ilma jalgadeta* Must, ilma jalgadeta*</p> <p><b>*Eraldi tellitavad jalad</b> NB! Vanni paigaldamiseks on tarvis kaks paari jalgu Valget värvi jalad, paar Musta värvi jalad, paar Kroomitud jalad, paar Kroomitud äravoolutoru</p> <p><b>6368 valge vann, valgete jalgadega. Glazeplus</b> pinnakattega, vajutatava (<i>push-down</i>) põhjaveintiiliga, valge äravoolutoruga Libisemisvastase põhjaga, vajutatava (<i>push-down</i>) põhjaveintiiliga, valge äravoolutoruga</p> <p><b>6368 valge vann, ilma jalgadeta*. Glazeplus</b> pinnakattega, vajutatava (<i>push-down</i>) põhjaveintiiliga, valge äravoolutoruga Libisemisvastase põhjaga, vajutatava (<i>push-down</i>) põhjaveintiiliga, valge äravoolutoruga</p> <p><b>6368 must vann, ilma jalgadeta*. Glazeplus</b> pinnakattega, vajutatava (<i>push-down</i>) põhjaveintiiliga, valge äravoolutoruga Libisemisvastase põhjaga, vajutatava (<i>push-down</i>) põhjaveintiiliga, valge äravoolutoruga</p> <p>* Vanni komplekteerimiseks vali endale sobiva viimistlusega vannijalad</p>	<p>GB2063680101</p> <p>GB2063680001</p> <p>GB2063685601</p> <p>GB2921200353</p> <p>GB2921200359</p> <p>GB2921200358</p> <p>GB2924300164</p> <p>GB2063680113</p> <p>GB2063680112</p> <p>GB2063680013</p> <p>GB2063680012</p> <p>GB2063685613</p> <p>GB2063685612</p>




## Süvistatud vannid

Süvistatud vann, mis on mõeldud sobimaks kokku meie keraamikasarjaga ARTic.  
Vann on eriti sügav – 450 mm ja mõeldud keraamiliste plaatidega viimistlemiseks.

Vannivee hulk: 209 liitrit



Vanni põhja pilti vt lk 72



**P110 Vann ARTic, 1700 x 750 mm**  
Valge, ülevooluavaga, põhjaveentiliga

Tootenumber

GB208P110100

**Jalad ja ülevoolusüsteem tuleb tellida eraldi**

Jalad


GB208B231500

Põhjaveentil ja ülevoolusüsteem koos äravoolutoruga

GB2924300131

P110 vann ARTic *Glazeplus* pinnakattega

GB208P110113



## Uputatavate vannide erimudelid

Vannid ja dušinurgad Saksa tootjalt Bette.

Bette sortimenti kuuluvad nii klassikalise kui ka modernse disainiga vannid. Kõik vannid on valmistatud terasest ja enamik neist on mõeldud uputamiseks ning viimistlemiseks keraamiliste plaatidega. Paljusid neist vannidest saab komplekteerida ka Gustavsbergi vanniraamide- ja paneelidega. Lisainfot Bette toodangu kohta saate küsida meie esindusest.



## Segistid vannituppa ja kööki

Kõikidesse meie segistitesse on paigaldatud veesäästufunktsioon. Segistite kõik komponendid on valmistatud toiduainete-tööstuses kasutamiseks lubatud materjalidest.

Vaadake eriti hoolikalt Nauticut – keskkonnamärgisega segistit, mis hoiab kokku nii vett kui energiat. Kui paigaldate oma koju Nauticu segisti, ei saa sellest kasu ainult keskkond, vaid ka teie majapidamiseelarve. Kui soovite lisada interjööri värvi, uurige hoolikalt meie segistit Coloric. Segisti on üleni alumiiniumist – materjalist, mis jätab Maa piiratud loodus-varadesse väiksema "jalajälje".

### Hea teada

- Kõik Gustavsbergi köögi- ja valamusegistid on varustatud patenteeritud veesäästufunktsiooniga, mis aitab teil igal aastal kokku hoida tuhandeid liitreid vett, märkimisväärsest rahasummast rääkimata.
- Uuringud näitavad, et 50% tarbeveekulust läheb soojendatud vee arvele. Meie energiasäästufunktsioon vähendab energiakuulu kuumu vee kasutamisel kuni 44% võrra.
- Kõik meie segistid on ümbertöödeldavad. Segistite kõik detailid on valmistatud materjalidest, mis on saanud heakskiidu toiduainetööstuses kasutamiseks.
- Segistiga kaasasolevate lihtsate juhiste abil saate kõigi seadistamisega ise hakkama. Näiteks kuumu vee piiraja seadistamine on lihtne ega nõua erilist töövahendit.
- Kõik ühe kahvaga segistid on varustatud keraamilise tööorganiga. Neid on testitud vähemalt 450 000 kordse liigutamise – segisti jaoks võrdub see vähemalt 20 aasta igapäevase tööga.
- Saadaval on köögisegistid nõude- või pesumasina ventiiliga. Mõningatel juhtudel on köögisegisti paigaldamisel nõutav vee nõudepesu- või pesumasinasse suunamise võimaluse tagamine pealpool tööpinda. Sel juhul on praktiliseks lahenduseks sisseehitatud ventiiliga segisti.
- Soovitame paigaldada kõrge jooksutoruga köögisegisteid paksemast materjalist tööpindadele. Sellise köögisegisti paigaldamiseks õhukesest roostevabast terasplekist valamu külge on võimalik juurde tellida segisti stabiliseerimiseks mõeldud kinnitusplaat.
- Kõik Gustavsbergi vanni- ja dušitermostaatsegistid on varustatud põletuskaitsefunktsiooniga, mis automaatselt lõpetab segisti töö, kui külma vee pealevool lakkab. Segistid reageerivad ka veetrassides esinevatele rõhu- ja temperatuurimuutustele, tasandades neid. Just nendel põhjustel on Gustavsbergi termostaatsegistid eriti soositud lastega peredes.
- Kuumaveepõletuste eest kaitsmise tõket on võimalik paigaldada ka ühe kahvaga segistitele.
- Isetühjenevad õue kastmiskraanid on nutikas lahendus.

Kastmiskaani sulgemisel tühjeneb selle seinas olev toruosa automaatselt veest vältides nii tekkida võivaid veekahjustusi ja torude talvisest jääumisest põhjustatud kulusid.

- Paljud meie valamusegistidest on saadaval koos seinale kinnititava käsidušiga. Selline segisti sobib igale valamule. Käsiduši paigaldamine WC-poti läheduses olevale seinale võib olla heaks alternatiiviks bideele.

### Kasutatud sõnavara

Veeühendus voolikud on segisti ühendamiseks veesüsteemiga. Gustavsbergi segistitel on painduvad veeühendus voolikud, mis teeb segisti paigaldamise lihtsaks.

c-c näitab sissetuleva külma ja sooja veeühenduse tsentrite kaugust teineteisest.

Suundvahetaja on vannisegisti osa, millega suunatakse vesi segisti jooksutorusse või käsidušši. Neid on kahte liiki: tõmmatav ja vajutatav suundvahetaja.

### Hooldusnõuanded

Pühi segistit alati peale selle kasutamist pehme riidega. See elimineerib vajaduse kasutada segisti puhastamiseks agressiivseid, keskkonnale kahjulikke vahendeid.

Soovitame puhastada kroomitud ja anodiseeritud pindu regulaarselt vedela neutraalse pH-tasemega puhastusvahendi või seebilahusega. Kuivatamiseks kasutage kuiva pehmet riiet.

Katlakiviplekkide eemaldamiseks kasutage lahjendatud lauaäädikat ja loputage puhastatud pind veega üle. Tugeva määrdumuse korral kasutage parimate tulemuste saavutamiseks kuldesemete puhastusvahendit.

Ärge kasutage abrasiivseid puhastusvahendeid, terasharju, katlakivi lahustusvahendeid, happeid, kloori ega piiritust sisaldavaid aineid.

Täpsemad puhastamise- ja hooldusjuhised leiате meie kodulehelt [www.gustavsberg.ee](http://www.gustavsberg.ee).

## e-TAP märgistusega Nauticul on palju eeliseid

Meie Nautic sarja segistid on „e-TAP” märgistusega. See on Gustavsbergi keskkonnaalane sertifikaatsioon, mis põhineb rangetel nõudmistel. Valides Nautic segisti, saate sellega kaasa kõik allpooltoodud omadused:



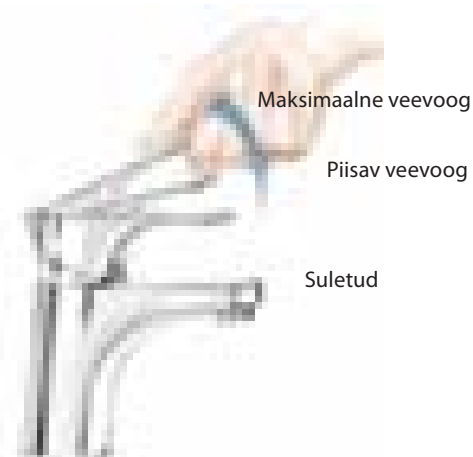
### Energiasäästutehnoloogia

Nauticul on juba standardvarustuses energiasäästufunktsioon, mille tulemusena väheneb energiatarbimine kuni poole võrra. Lahendus on lihtne ja nutikas: maksimaalse temperatuuri saavutamiseks tuleb kahv keerata piirajast edasi vasakule lõppasendisse. Selle funktsiooni tulemusena säästate igal aastal palju energiat ja raha.



### Veesäästutehnoloogia

Nauticul on moderne ja kergesti kasutatav veesäästutehnika, mis kindlustab, et vett kulub täpselt niipalju kui vajalik. Segisti tavaasend annab piisava veevoo näiteks nõude- ja kätepesuks. Maksimaalse veevoo saamiseks tuleb segisti kahv tõsta ülemisse asendisse ning kui kahv vabastada, naaseb see automaatselt tagasi tava-asendisse.



### Painduvad veeühenduse voolikud

Nautic segistitel on painduvad veeühenduse voolikud, mis on valmistatud keskkonda säästvatest korrosioonikindlatest ja ümbertöötlemiseks sobivatest materjalidest. Voolikud on pika kasutusajaga, väga painduvad ja kergesti monteeritavad – puudub vajadus tavapäraseks ühendustorude lõikamiseks või painutamiseks.

### Toiduohutuse tunnustus

Segistite kõik komponendid on valmistatud materjalidest, mida on lubatud kasutada kokkupuutes toiduainetega (joogiveega), ning ükski komponent ei avalda vee kvaliteedile negatiivset mõju.

### Hüdraulilise löögi pehmedaja

Surve all olev vesi kujutab endast suurt jõudu. Segisti sulgemisega kaasnev rõhk torudes võib halvemal juhul põhjustada isegi lekkimist. Tänu Nautic segistil oleva hüdrauliliste löökide pehmedajale on torustikust mõjuvad veesurve muutused ja löögid palju vähem tunda.



### Nordic Quality kui kvaliteedigarantii




Sarjal Nautic on ka kvaliteedimärgistus Nordic Quality. See annab kindluse, et toode on kõrgeima kvaliteediga ja garanteerib parima võimaliku hoolduse. Nordic Quality on Põhjamaade sõltumatu organisatsiooni INSTA-CERT ([www.instracert.com](http://www.instracert.com)) kvaliteedimärgistus. Selle märgistuse kasutamiseks esitatakse ranged nõuded muu hulgas tootmise, hoolduse, varuosade saadavuse, garantiide ja tarnimistingimuste osas.

### Keskkonnasõbralik tootmine ja ümbertöötlemine taaskasutuseks

Ka Nauticu tootmise osas on nõuded suured. Tootmisprotsessi saaste on minimaalne, materjalikulu hoitakse madalal tasemel ning ei kasutata mitte mingeid keskkonnale ohtlikke aineid. Nõuded e-TAPi märgistusega segistile ei lõpe isegi siis, kui see on paljude pikkade teenistusaastate järel oma töö teinud. Pärast seda peab segistit saama taaskasutuseks ümber töödelda ilma keskkonda mõjutamata.


**Niisiis vali e-TAPi märgistusega segisti Nautic. Nii keskkonna kui rahakoti huvides.**



## Coloric valamusegisti

Coloric segistid on valmistatud keskkonnasõbralikust alumiiniumist ja on anodeeritud, mis teeb nende pinna sama tugevaks ja vastupidavaks nagu tavalistel kroomitud segistitel. Coloric valamusegistitel on veesäästufunktsioon ja paigaldamist lihtsustavad painduvad veeühendus voolikud.

		Tootenumber	
		<b>Coloric valamusegisti</b> Must Hõbedane Šampanja Sinine Punane  Lisatarvik: Vajutatav põhjaklapp ( <i>push-down</i> )	GB41219051-23 GB41219051-46 GB41219051-47 GB41219051-48 GB41219051-49  GB41636575-01
		<b>Coloric valamusegisti käsiõliga</b> Must Hõbedane Šampanja Sinine Punane  Lisatarvik: Vajutatav põhjaklapp ( <i>push-down</i> )	GB41219151-23 GB41219151-46 GB41219151-47 GB41219151-48 GB41219151-49  GB41636575-01



## Nautic valamusegisti

Meie esimene *e-Tap* märgistusega segisti (lisateavet *e-Tap* märgistuse kohta leiате leheküljelt 80). Segistid on saadaval ka käsiõliga, mida on mugav kasutada puhtuse hoidmiseks ja hügieenilistel eesmärkidel. Segistid Nautic on varustatud temperatuuri piiramise funktsiooniga kuumaveepõletuste ennetamiseks. Tarnitakse koos painduvate veeühendus voolikutega, mis muudavad paigalduse lihtsamaks.

		Tootenumber	
		<b>Nautic valamusegisti</b> Hoovaga põhjaklapiga Ilma põhjaklapita	GB41214041 GB41214047
		<b>Nautic valamusegisti</b> Korgiga põhjaklapiga	GB41214043

		<p><b>Nautic valamusegisti 160 mm invakahvaga</b> Ilma põhjaklapita</p>	GB41214047-64	
		<p><b>Nautic valamusegisti kroomitud käsidušiga</b> Hoovaga põhjaklapiga Ilma põhjaklapita</p>	GB41214141 GB41214147	
		<p><b>Nautic valamusegisti 150mm jooksutoruga</b> 60° pöörleva jooksutoruga Ilma põhjaklapita</p>	GB41214045	
		<p><b>Nautic valamusegisti 150 mm jooksutoruga</b> 60° pöörleva jooksutoruga, käsidušiga Ilma põhjaklapita</p>	GB4124145	
		<p><b>Nautic valamusegisti 150 mm jooksutoruga</b> 60° pöörleva jooksutoruga, nõudepesumasina ventiiliga Ilma põhjaklapita</p>	GB41214085	
		<p><b>Nautic valamusegisti 150 mm jooksutoruga, kõrgendatud korpusega</b> Ilma põhjaklapita</p>	GB41214245	




## Skandic valamusegisti

Skandic segistid on varustatud veesäästufunktsiooniga (vt lisa leheküljelt 80) ja temperatuuri piiramise funktsiooniga kuumaveepõletuste ennetamiseks. Segisteid on saadaval ka koos koristamise ja hügieeni eesmärgil kasutatava käsidušiga. Skandic segistid on valikus kahte liiki kahvaga (Pin või Leg). Tarnitakse koos painduvate veeühendusvoolikutega, mis muudavad paigalduse lihtsamaks.

Tootenumber

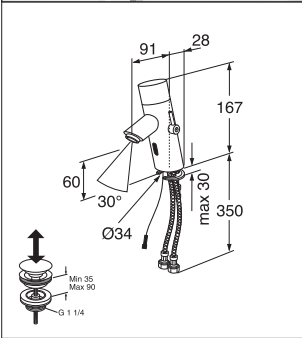
		<p><b>Skandic valamusegisti</b></p> <p>Ilma põhjaklapita, Pin-kahvaga Ilma põhjaklapita, Leg-kahvaga</p> <p><b>Lisatarvik:</b> Vajutatav põhjaklapp (<i>push-down</i>)</p>	<p>GB41215051-0071 GB41215051-0072</p> <p>GB41636575-01</p>	
		<p><b>Skandic valamusegisti kroomitud käsidušiga</b></p> <p>Ilma põhjaklapita, Pin-kahvaga Ilma põhjaklapita, Leg-kahvaga</p> <p><b>Lisatarvik:</b> Vajutatav põhjaklapp (<i>push-down</i>)</p>	<p>GB41215141-0071 GB41215141-0072</p> <p>GB41636575-01</p>	
		<p><b>Skandic Mini valamusegisti</b></p> <p>Vähendatud mõõtmetega mudel väikeste valamute jaoks. Ilma veesäästufunktsioonita.</p> <p>Ilma põhjaklapita, Pin-kahvaga Ilma põhjaklapita, Leg-kahvaga</p> <p><b>Lisatarvik:</b> Vajutatav põhjaklapp (<i>push-down</i>)</p>	<p>GB41215021-0071 GB41215021-0072</p> <p>GB41636575-01</p>	



## Elektrooniline segisti

Elektroonilised anduriga juhitavad segistid on väga populaarsed, seda eriti üldkasutatavates ruumides, sest need tagavad hügieenilise kätepesu. Samas sobivad niisugused segistid kenasti ka kodustes tingimustes kasutamiseks.

Tootenumbr



### Skandic Electronic andurjuhtimisega valamusegisti


Segisti tarnitakse tehases eelseadistatult ja üldjuhul see ei vaja reguleerimist (vajaduse korral saab anduri tundlikkust muuta ilma erivahenditeta). Veevool katkeb automaatselt käte eemaldamise järel või 1,5 minuti möödumisel.

Ilma põhjaklapita

Vajutatav põhjaklapp (*push-down*)

GB41217551

GB41636575-01

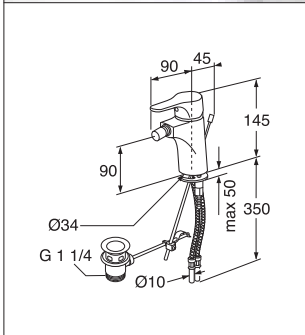


## Nautic bideesegisti

Meie esimene *e-Tap* märgistusega bideesegisti (lisateavet *e-Tap* märgistuse kohta leiate leheküljelt 80). Segistid Nautic on varustatud vee- ja energiasäästufunktsioonidega ning temperatuuri piiramise funktsiooniga kuumaveepõletuste ennetamiseks. Bideesegistil Nautic on hoovaga põhjaklapp ja pööratav aeraator ning segisti on varustatud painduvate veeühendusvoolikutega, mis muudavad paigaldamise lihtsamaks.



Tootenumber



Nautic bideesegisti

Hoovaga põhjaklapiga



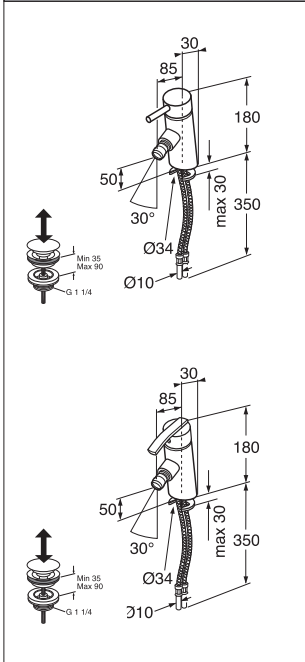
GB41214071



## Skandic bideesegisti

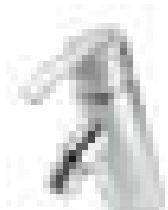
Bideesegistid Skandic on varustatud veesäästufunktsiooniga (vt lisa leheküljelt 80) ja temperatuuri piiramise funktsiooniga kuumaveepõletuste ennetamiseks. Segistil on vajutatav (*push-down* tüüpi) põhjaklapp ja pööratav aeraator. Bideesegistid Skandic on valikus kahte liiki kahvaga (Pin või Leg) ja segisti tarnitakse koos painduvate veeühendusvoolikutega, mis muudavad paigalduse lihtsamaks.

Tootenumber



Skandic bideesegisti

Vajutatava põhjaklapiga (*push-down*), Pin-kahvaga  
Vajutatava põhjaklapiga (*push-down*), Leg-kahvaga



GB41215071-0071  
GB41215071-0072



## Coloric termostaatdušisegisti

Coloric segistid on valmistatud keskkonnasõbralikust alumiiniumist ja on anodeeritud, mis teeb nende pinna sama tugevaks ja vastupidavaks nagu tavalistel kroovitud segistitel. Termostaatsegistil on sisseehitatud automaatne kaitsesüsteem kuumaveepõletuste ennetamiseks, mis muudab duši all käimise ühteaegu nii mugavamaks kui ohutumaks. Segisti reageerib kohe sel torustikus tekkida võivatele veerõhu ja -temperatuuri langustele. Fikseeritav temperatuuri piirang on 38° C.

Tootenumber

		<p><b>Coloric termostaatdušisegisti dušivooliku ühendusega all</b></p> <p>Must Hõbedane Šampanja Sinine Punane</p>	<p>GB41219204-23 GB41219204-46 GB41219204-47 GB41219204-48 GB41219204-49</p>	
		<p><b>Coloric termostaatdušisegisti dušivooliku ühendusega ülal</b></p> <p>Must Hõbedane Šampanja Sinine Punane</p>	<p>GB41219224-23 GB41219224-46 GB41219224-47 GB41219224-48 GB41219224-49</p>	



## Termostaatdušisegistid

Termostaatsegistil on sisseehitatud automaatne kaitsesüsteem kuumaveepõletuste ennetamiseks, mis muudab duši all käimise ühteaegu nii mugavamaks kui ohutumaks. Segisti reageerib kohe sel torustikus tekkida võivatele veerõhu ja -temperatuuri langustele. Fikseeritav temperatuuri piirang on 38° C.

Tootenumber

		<p><b>Skandic termostaatdušisegisti</b></p> <p>Dušivooliku ühendusega all</p>	<p>GB41217003</p>	
		<p><b>Nautic termostaatdušisegisti</b></p> <p>Dušivooliku ühendusega all</p>	<p>GB41215304</p>	

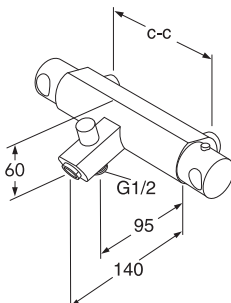

		<p><b>Nautic termostaatdušisegisti</b></p> <p>Dušivooliku ühendusega ülal</p>	<p>GB41215324</p>	
		<p><b>Nautic Combi termostaatdušisegisti ja dušikomplekt</b></p> <p>Koosneb Nautic termostaatsegisti dušivooliku ühendusega all Nautic I Dušikomplekt</p>	<p>GB41215387 GB41215304 GB41103240-00</p>	



## Coloric termostaatvannisegisti

Coloric segistid on valmistatud keskkonnasõbralikust alumiiniumist ja on anodeeritud, mis teeb nende pinna sama tugevaks ja vastupidavaks nagu tavalistel kroomitud segistitel. Termostaatsegistil on sissehitud automaatne kaitsesüsteem kuumaveepõletuste ennetamiseks, mis muudab duši all käimise ühteagu nii mugavamaks kui ohutumaks. Segisti reageerib kohelelt torustikus tekkida võivatele veerõhu ja -temperatuuri langustele. Fikseeritav temperatuuri piirang on 38° C.

Tootenumber

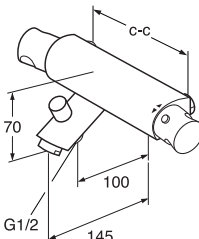

		<p><b>Coloric termostaatvannisegisti fikseeritud jooksutoru ja suundvahetajaga</b></p> <p>Must Hõbedane Šampanja Sinine Punane</p>	<p>GB41209223-23 GB41219223-46 GB41219223-47 GB41219223-48 GB41219223-49</p>	
---	---	--	--	--

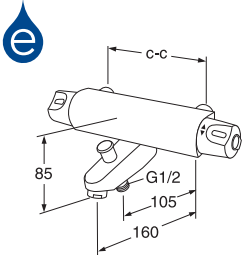




## Termostaatvannisegisti

Termostaatsegistil on sissehitud automaatne kaitsesüsteem kuumaveepõletuste ennetamiseks, mis muudab duši all käimise ühteagu nii mugavamaks kui ohutumaks. Segisti reageerib kohelelt torustikus tekkida võivatele veerõhu ja -temperatuuri langustele. Fikseeritav temperatuuri piirang on 38° C.

Tootenumber

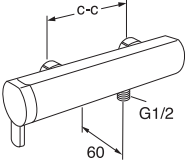
		<p><b>Skandic termostaatvannisegisti</b></p> <p>Fikseeritud jooksutoru ja suundvahetajaga</p>	<p>GB41217123</p>	
---	---	---	-------------------	--

		<p><b>Nautic termostaatvannisegisti</b></p> <p>Koosneb: Termostaatsegisti Fikseeritud jooksutoru ja suundvahetaja</p>	<p>GB41215333</p> <p>GB41215304 GB41636820</p>	
---	---	---	--	--



## Coloric dušisegisti

Coloric segistid on valmistatud keskkonnasõbralikust alumiiniumist ja on anodeeritud, mis teeb nende pinna sama tugevaks ja vastupidavaks nagu tavalistel kroomitud segistitel. Segistid on varustatud temperatuuri piiramise funktsiooniga kuumaveepõletuste ennetamiseks.

		<p><b>Coloric dušisegisti dušivooliku ühendusega all</b></p> <p>Must Hõbedane Šampanja Sinine Punane</p>	<p>GB41209004-23 GB41219004-46 GB41219004-47 GB41219004-48 GB41219004-49</p>	
---	--	--	--	--



## Nautic dušisegisti


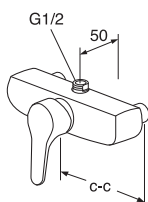
Meie esimene *e-Tap* märgistusega dušisegisti (lisateavet *e-Tap* märgistuse kohta leiate leheküljelt 80). Segistid Nautic on varustatud vee- ja energiasäästufunktsioonidega ning temperatuuri piiramise funktsiooniga kuumaveepõletuste ennetamiseks.

	 	<p><b>Nautic dušisegisti dušivooliku ühendusega all</b> Horizontaalselt asetseva kahvaga, täiendava veevõtu võimalusega</p> <p><b>Lisatarvik:</b> Ventil täiendavaks veevõtuks</p>	<p>GB41214004</p> <p>FG079825705</p>	
	 	<p><b>Nautic dušisegisti dušivooliku ühendusega all</b> Vertikaalselt asetseva kahvaga</p>	<p>GB41214014</p>	

Nautic dušisegisti dušivooliku ühendusega üleval

Vertikaalselt asetseva kahvaga

GB41214024



## Coloric vannisegisti

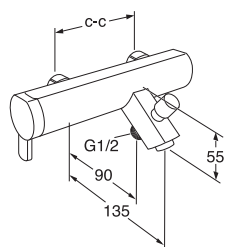
Coloric segistid on valmistatud keskkonnasõbralikust alumiiniumist ja on anodeeritud, mis teeb nende pinna sama tugevaks ja vastupidavaks nagu tavalistel kroomitud segistitel. Segistid on varustatud temperatuuri piiramise funktsiooniga kuumaveepõletuste ennetamiseks.

Tootenumber

Coloric vannisegisti fikseeritud jooksutoru ja suundvahetajaga. 150 c-c.

Must  
Hõbedane  
Šampanja  
Sinine  
Punane

GB41209023-23  
GB41219023-46  
GB41219023-47  
GB41219023-48  
GB41219023-49

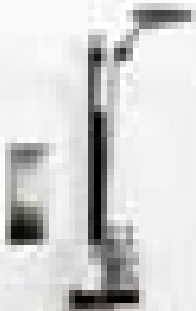
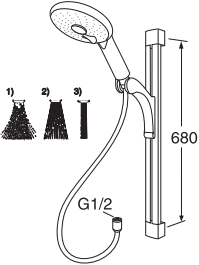

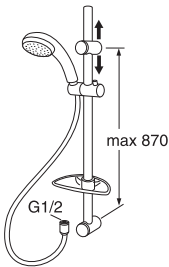


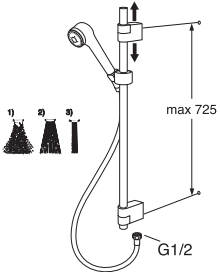






## Nautic vannisegisti

Meie esimene *e-Tap* märgistusega vannisegisti (lisateavet *e-Tap* märgistuse kohta leiata leheküljelt 80). Segistid Nautic on varustatud vee- ja energiasäästufunktsioonidega ning temperatuuri piiramise funktsiooniga kuumaveepõletuste ennetamiseks.

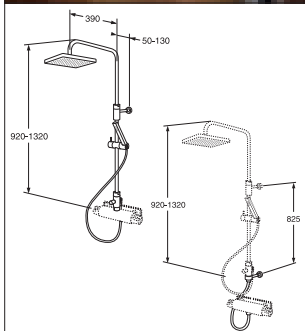
		Tootenumber	
		Nautic vannisegisti Suundvahetajaga	GB41214023
		Nautic vannisegisti K koosneb: Dušisegisti Fikseeritud jooksutoru ja suundvahetaja	GB41214033 GB41214004 GB41636820
		Nautic vannisegisti pööratava jooksutoru ja suundvahetajaga K koosneb: Vannisegisti Jooksutoru (350mm) koos suundvahetajaga	GB41214004 GB41635270

	<h2 style="text-align: center;">Coloric dušikomplekt</h2> <p style="text-align: center;">Coloric segistid on valmistatud keskkonnasõbralikust alumiiniumist ja on anodeeritud. Dušikomplektiga on kaasas metallist dušivoolik (1,75 m). Sobib kasutamiseks koos kõigi meie duši- ja vannisegistitega, kuid on disainitud täiustamaks just Coloric segistisarja.</p>		
		<p><b>Coloric dušikomplekt</b></p> <p>Must Hõbedane Šampanja Sinine Punane</p>	<p style="text-align: right;">Tootenumber</p> <p>GB41103390-23 GB41103390-46 GB41103390-47 GB41103390-48 GB41103390-49</p>
<h2 style="text-align: center;">Nautic I dušikomplekt</h2> <p style="text-align: center;">Kroomitud dušikomplekt koos metallist dušivoolikuga (1,75 m). Sobib kasutamiseks koos kõigi meie duši- ja vannisegistitega.</p>			
		<p><b>Nautic I dušikomplekt seebialusega</b></p>	<p style="text-align: right;">Tootenumber</p> <p>GB41103240-00</p>
	<h2 style="text-align: center;">Nautic II dušikomplekt</h2> <p style="text-align: center;">Kroomitud dušikomplekt koos metallist dušivoolikuga (1,75 m). Sobib kasutamiseks koos kõigi meie duši- ja vannisegistitega.</p>		
		<p><b>Nautic II dušikomplekt</b></p>	<p style="text-align: right;">Tootenumber</p> <p>GB41104053-00</p>



## G1 dušikomplekt

Fikseeritud suure üladašiga, millest tuleb rohkelt vett. Komplektis on ka käsiduš, mille kõrgust saab fikseeritud dušiliftil reguleerida. Dušikomplekti saab ühendada segistiga, millel on dušivooliku ühendus all või üleval. NB! Segisti ei kuulu komplekti.

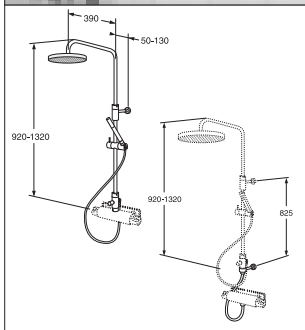


<b>G1 dušikomplekt</b>	<b>Tootenumber</b>
<b>Lisatarvik:</b> Voolik ja seinakinnitus segistile dušivooliku ühendusega all	GB41103225
	GB41638464



## G2 dušikomplekt

Fikseeritud suure üladašiga, millest tuleb rohkelt vett. Komplektis on ka käsiduš, mille kõrgust saab fikseeritud dušiliftil reguleerida. Dušikomplekti saab ühendada segistiga, millel on dušivooliku ühendus all või üleval. NB! Segisti ei kuulu komplekti.

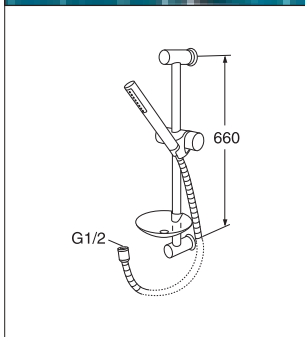


<b>G2 dušikomplekt</b>	<b>Tootenumber</b>
<b>Lisatarvik:</b> Voolik ja seinakinnitus segistile dušivooliku ühendusega all	GB41103220
	GB41638464




## Skandic dušikomplekt

Komplektiga on kaasas kroomitud metallist dušivoolik (1,75 m). Sobib kasutamiseks koos kõigi meie duši- ja vannisegistitega.



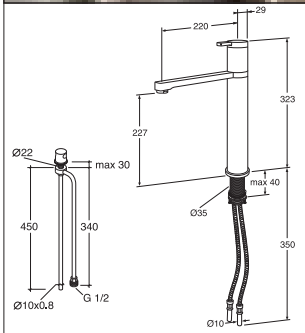
<b>Skandic dušikomplekt läbipaistva seebialusega</b>	<b>Tootenumber</b>
	GB41103255-00



## Coloric köögisegisti

Coloric segistid on valmistatud keskkonnasõbralikust alumiiniumist ja on anodeeritud, mis teeb nende pinna sama tugevaks ja vastupidavaks nagu tavalistel kroovitud segistitel. Coloric köögisegistitel on veesäästufunktsioon ning temperatuuri piiramise funktsioon kuumaveepõletuste ennetamiseks. Samuti on Coloric köögisegistid varustatud paigaldamist lihtsustavate painduvate veeühendusvoolikutega. Segisti jooksutoru pöördnurk on 110°. Coloric köögisegisti sobib kasutamiseks ka kõrgemate tööpinnapealsete valamutega. Segistile on paigaldatud piiraja, mille abil saab lukustada jooksutoru kindlasse asendisse.

Tootenumber



### Coloric köögisegisti

Must  
Hõbedane  
Šampanja  
Sinine  
Punane

**Lisatarvik:**  
Nõudepesumasina ventiil tööpinna paigaldamiseks

GB41209055-23  
GB41209055-46  
GB41209055-47  
GB41209055-48  
GB41209055-49

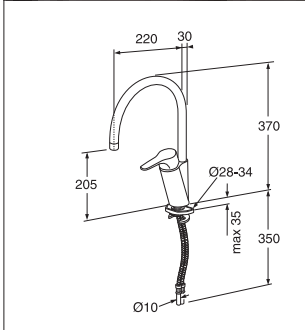
GB41205081



## Nautic köögisegisti

Meie esimene *e-TAP* märgistusega köögisegisti (lisateavet *e-Tap* märgistuse kohta leiata leheküljelt 80). Nautic köögisegistitel on veesäästufunktsioon ning temperatuuri piiramise funktsioon kuumaveepõletuste ennetamiseks. Jooksutoru pöördnurk on 110°. Saadaval mudelid ka nõudepesumasina ventiiliga. Segistid tarnitakse koos painduvate veeühendusvoolikutega, mis muudavad paigalduse lihtsamaks.

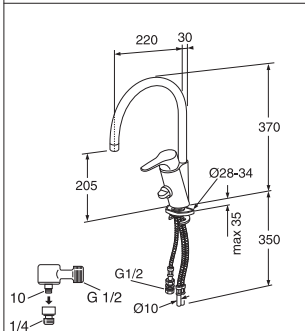
Tootenumber



### Nautic köögisegisti

Kõrge kaarja jooksutoruga

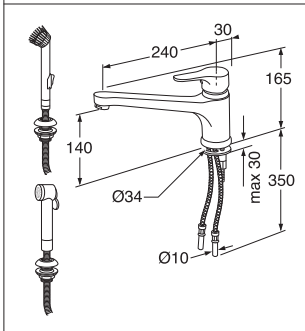
GB41204056



### Nautic köögisegisti

Kõrge kaarja jooksutoruga, nõudepesumasina ventiiliga  
Nõudepesu- või kohvimasina veevõtu liides

GB41204096  
GB41635790-01



### Nautic köögisegisti

Madala jooksutoruga  
Madala jooksutoruga, käsidušiga  
Madala jooksutoruga, pesuharjaga

GB41204055  
GB41204155  
GB41204155-88


		<p><b>Nautic köögisegisti nõudepesumasina ventiiliga</b></p> <p>Madala jooksutoruga Madala jooksutoruga, käsidušiga Madala jooksutoruga, pesuharjaga Nõudepesu- või kohvimasina veevõtu liides</p>	<p>GB41204095 GB41204195 GB41204195-88 GB41635790-01</p>
		<p><b>Nautic köögisegisti seinale kinnitamiseks, pöörleva jooksutoruga</b></p> <p>Koosneb: Segisti Jooksutoru 250 mm</p>	<p>GB41214014 GB41630184</p>
		<p><b>Nautic köögisegisti seinale kinnitamiseks, pöörleva jooksutoruga</b></p> <p>Koosneb: Segisti Jooksutoru 250 mm</p>	<p>GB41214004 GB41633614</p>
	<div style="display: flex; align-items: center;"> <div> <h2 style="margin: 0;">ND40 köögisegisti</h2> <p style="margin: 0;">Köögisegistil ND40 on veesäästufunktsioon ning temperatuuri piiramise funktsioon kuumaveepõletuste ennetamiseks. Jooksutoru pöördnurk on 110°. Saadaval mudelid ka nõudepesumasina ventiiliga. Segistid tarnitakse koos painduvate veeühendusvoolikutega, mis muudavad paigalduse lihtsamaks.</p> </div> </div>		
		<p><b>ND40 köögisegisti</b></p> <p>Kõrge kaarja jooksutoruga Kõrge kaarja jooksutoruga, käsidušiga</p>	<p style="text-align: right;">Tootenumber</p> <p>GB41209455 GB41209451</p>
		<p><b>ND40 köögisegisti nõudepesumasina ventiiliga</b></p> <p>Kõrge kaarja jooksutoruga Kõrge kaarja jooksutoruga, käsidušiga Nõudepesu- või kohvimasina veevõtu liides</p>	<p>GB41209495 GB41209491 GB41635790-01</p>



## Skandic köögisegisti

Köögisegistid Skandic on varustatud veesäästufunktsiooniga (vt lisa leheküljelt 80) ja temperatuuri piiramise funktsiooniga kuumaveepõletuste ennetamiseks. Jooksutoru pöördenurk on 110°. Saadaval mudelid ka nõudepesumasina ventiiliga. Köögisegistid Skandic on valikus kahte liiki kahvaga (Pin või Leg) ja segisti tarnitakse koos painduvate veeühendusvoolikutega, mis muudavad paigalduse lihtsamaks.

		Tootenumber	
		Skandic köögisegisti, kõrge kaarja jooksutoruga Pin-kahvaga	GB41205056-0071
		Skandic köögisegisti, kõrge kaarja jooksutoruga, nõudepesumasina ventiiliga Pin-kahvaga	GB41205095-0071
		Skandic köögisegisti, kõrge kaarja jooksutoruga Leg-kahvaga	GB41205056-0072
		Skandic köögisegisti, kõrge kaarja jooksutoruga, nõudepesumasina ventiiliga Leg-kahvaga	GB41205095-0072




## Skandic Island köögisegisti

Köögisegistid Skandic Island on varustatud veesäästufunktsiooniga (vt lisa leheküljelt 80). Segistil on kõrge painduv jooksutoru, milleks on hall spiraalne metallümbrisega voolik. Kahe erineva veejoo võimalus. Jooksutoru otsikul on magnetkinnitus ja selle voolik ei ole pikendatav. Segistid tarnitakse koos painduvate veeühendus voolikutega, mis muudavad paigalduse lihtsamaks. Tänu oma madalale kõrgusele on segisti paigaldatav ka enamike köögikappide alla.

Tootenumber

		<p>Skandic Island köögisegisti kõrge pööratava jooksutoru ja kahesüsteemse aeraatoriga, Leg-kahvaga</p>	<p>GB41205057-0072</p>	
		<p>Skandic Island köögisegisti kõrge pööratava jooksutoru ja kahesüsteemse aeraatoriga, nõudepesumasina ventiiliga Leg-kahvaga</p>	<p>GB41205097-0072</p>	



## Kastmiskraanid

Välitingimustes kasutamiseks mõeldud kastmiskraanid on saadaval koos eemaldatava- või fikseeritud võtmega. Kraanid on isetühjenevad: sulgemisel tühjeneb seinä paigaldatud toru veest, kaitstes seda kahjustuste eest vee külmumise korral talvisel ajal.

Tootenumber

	<p>Kastmiskraan tagasivooluklapi ja eemaldatava võtmega</p> <p>Maksimaalselt 400 mm paksuste seinte jaoks Maksimaalselt 1000 mm paksuste seinte jaoks</p>	<p>FG0105060 FG0105070</p>	
	<p>Kastmiskraan tagasivooluklapi ja fikseeritud võtmega</p> <p>Maksimaalselt 400 mm paksuste seinte jaoks</p>	<p>FG0105061</p>	





## Dušinurgad

Stiilne dušilahendus on sageli ka parima kvaliteediga. Kvaliteetsetest materjalidest ja sobiva kujuga dušinurk on praktiline ning tagab ka meeldejäáva elamuse. Klaasist seinad ja ukсед on parim lahendus märgruumidesse. Klaas on pilkupüüdev, laseb valgust läbi ja seda on lihtne puhtana hoida. Teisisõnu: klaas on märgruumidesse ideaalne materjal.

Meie dušinurkade disain on minimalistlik, ajatu ja pilkupüüdev. Profiilid on saadaval kas valge või kroomituna (poleeritud anodeeritud alumiinium). Kõik meie sein- ja põrandaprofiilid on reguleeritavad kompenseerimaks seinte ja põrandate ebatasasusi.

### Hea teada

- Ohutusnõuded on ranged – meie tooteid kontrollitakse CE ohutus-, funktsionaalsus-, tihedus- ja vastupidavusnõuete järgi.
- Tavaliselt paigaldatakse dušinurgad ja -uksed otse vee-kindlale põrandale, mille äravooluala on pisut kaldus.
- Dušikabiinid on parim lahendus ruumidesse, mille seinad ja põrand ei pruugi olla täiesti veekindlad. Dušikabiinid on tegelikult kinnised veetihedad ruumid. Vaja on ainult ruutmeetri suurust vaba pinda, veeühendust ja äravoolu.
- Dušikabiini muretuks paigaldamiseks peaks teie vannitoa lae kõrgus olema vähemalt 205 cm.
- Erimõõtudega dušinurkade suurust mõõtes (nt 100 x 80) kinnitage teip nurgakujuliselt põranda külge ning täpse tulemuse tagamiseks mõõtke vasakult paremale. Meie koduleheküljelt [www.gustavsberg.ee](http://www.gustavsberg.ee) saate alla laadida eri mudelite ja suuruste täpsed mõõtjoonised. Neilt joonistelt näete selgelt, milline sein on milliste mõõtmetega.


### Hooldusnõuanded

Gustavsbergi kõigi dušinurkade, -kabiinide ja -seinte sisepinnadadel on kasutatud *Clearglass* pinnatöötlust, mis suleb klaasi pinnal olevad poorid ja tõrjub vett isegi mikroskoopilisel tasandil. Siiski on äärmiselt oluline dušinurga värskena hoidmiseks seda regulaarselt puhastada.

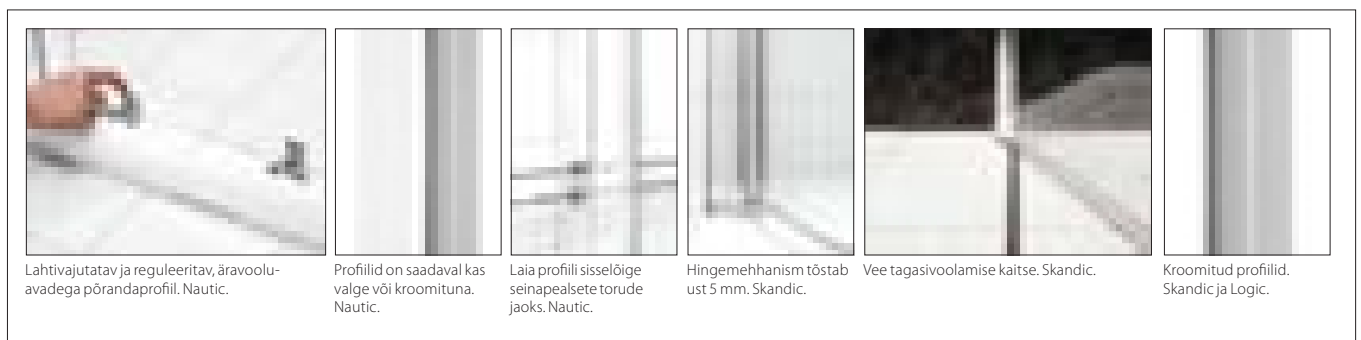
Et vältida katlakivi ladestumist klaasseinte sisepinnale, pühkige seinad pärast igat duši all käiku kas kummikaabitsa või lapiga üle.

Põhjalikumaks puhastamiseks kasutage õrnatoimelist puhastusainet, näiteks nõudepesuvahendit või spetsiaalselt dušinurkadele mõeldud puhastusvahendit. Klaasseinte puhastamiseks võite kasutada ka tavalist aknapesuvahendit.

Ärge kasutage abrasiivseid aineid ega atsetooni, hapet või alkoholi sisaldavaid puhastusvahendeid – need võivad klaasi kahjustada.



### Nutikad detailid, mis lihtsustavad paigaldamist ja puhastust



Lahtivajutatav ja reguleeritav, äravoolu-avade pörandaprofiil. Nautic.

Profiilid on saadaval kas valge või kroomituna. Nautic.

Laia profiili sisselõige seinapealsete torude jaoks. Nautic.

Hingemehhanism tõstab ust 5 mm. Skandic.

Vee tagasivoolamise kaitse. Skandic.


Kroomitud profiilid. Skandic ja Logic.

# Nautic dušinurk

Nautic dušinurkade tooteinfo saate tutvuda leheküljel 39.

Detailsed mõõtudega joonised leiata meie kodulehelt [www.gustavsberg.ee](http://www.gustavsberg.ee).

Mõõdud AxB tähistavad profiili välismõõte. Maksimummõõdud on saavutatavad ainult täiesti sirge seina ja põranda ning nendevahelise täisnurga olemasolul.



		AxB	
		Laius/reguleeritavus, mm	Tootenumber
		<p><b>NQ Nautic kumer dušinurk</b></p> <p>Kroomitud profiilidega; seinad 6 mm</p> <p>NQ80G-C, 80 x 80 cm            NQ90G-C, 90 x 90 cm            NQ100G-C, 100 x 100 cm            NE-C lai profiil, kroomitud</p> <p>Valgete profiilidega; seinad 6 mm</p> <p>NQ80G-W, 80 x 80 cm            NQ90G-W, 90 x 90 cm            NQ100G-W, 100 x 100 cm            NE-W lai profiil, valge</p>	<p>780–805 x 780–805            880–905 x 880–905            980–1005 x 980–1005            Lai profiil reguleeritav 40–65 mm</p> <p>UDW8080NAU164W-61            UDW9090NAU164W-61            UDW1010NAU164W-61            UPGUHW-61</p> <p>780–805 x 780–805            880–905 x 880–905            980–1005 x 980–1005            Lai profiil reguleeritav 40–65 mm</p> <p>UDW8080NAU164W-01            UDW9090NAU164W-01            UDW1010NAU164W-01            UPGUHW-01</p>
		<p><b>NC Nautic dušinurk</b></p> <p>Kroomitud profiilidega; seinad 8 mm</p> <p>NC80G-C 80 x 80 cm            NC90G-C 90 x 90 cm            NC100G-C 100 x 100 cm            NC89G-C 80 x 90 cm            NC98G-C 90 x 80 cm            NC810G-C 80 x 100 cm            NC108G-C 100 x 80 cm            NE-C lai profiil, kroomitud</p> <p>Valgete profiilidega; seinad 8 mm</p> <p>NC70G-W 70 x 70 cm            NC80G-W 80 x 80 cm            NC90G-W 90 x 90 cm            NC100G-W, 100 x 100 cm            NC78G-W 70 x 80 cm            NC87G-W 80 x 70 cm            NC79G-W 70 x 90 cm            NC97G-W 90 x 70 cm            NC710G-W 70 x 100 cm            NC107G-W 100 x 70 cm            NC89G-W, 80 x 90 cm            NC98G-W, 90 x 80 cm            NC810G-W, 80 x 100 cm            NC108G-W, 100 x 80 cm            NE-W lai profiil, valge</p>	<p>780–805 x 780–805            880–905 x 880–905            980–1005 x 980–1005            780–805 x 880–905            880–905 x 780–805            780–805 x 980–1005            980–1005 x 780–805            Reguleeritav 40–65 mm</p> <p>UDW8080NAU120W-61            UDW9090NAU120W-61            UDW1010NAU120W-61            UDW8090NAU120RW-61            UDW9080NAU120LW-61            UDW8010NAU120RW-61            UDW1080NAU120LW-61            UPGUHW-61</p> <p>680–705 x 680–705            780–805 x 780–805            880–905 x 880–905            980–1005 x 980–1005            680–705 x 780–805            780–805 x 680–705            680–705 x 880–905            880–905 x 680–705            680–705 x 980–1005            980–1005 x 680–705            780–805 x 880–905            880–905 x 780–805            780–805 x 980–1005            980–1005 x 780–805            Reguleeritav 40–65 mm</p> <p>UDW7070NAU120W-01            UDW8080NAU120W-01            UDW9090NAU120W-01            UDW1010NAU120W-01            UDW7080NAU120W-01            UDW8070NAU120W-01            UDW7090NAU120W-01            UDW9070NAU120W-01            UDW7010NAU120W-01            UDW1070NAU120W-01            UDW8090NAU120RW-01            UDW9080NAU120LW-01            UDW8010NAU120RW-01            UDW1080NAU120LW-01            UPGUHW-01</p>




## Skandic dušinurk

Skandic dušinurkade tooteinfoga saate tutvuda leheküljel 39.

Detailsed mõõtudega joonised leiate meie kodulehelt [www.gustavsberg.ee](http://www.gustavsberg.ee).

Mõõdud AxB tähistavad profiili välismõõte. Maksimummõõdud on saavutatavad ainult täiesti sirge seina ja põranda ning nendevahelise täisnurga olemasolul.


		AxB Laius/reguleeritavus, mm		Tootenumbr																												
		<p><b>SQ Skandic kumer dušinurk</b></p> <p>Kroomitud profiilidega; seinad 6 mm</p> <table border="0"> <tr><td>SQ80G,</td><td>80 x 80 cm</td></tr> <tr><td>SQ90G,</td><td>90 x 90 cm</td></tr> <tr><td>SQ100G,</td><td>100 x 100 cm</td></tr> <tr><td>SQ810G,</td><td>80 x 100 cm</td></tr> <tr><td>SQ108G</td><td>100 x 80 cm</td></tr> <tr><td>SQ89G</td><td>80 x 90 cm</td></tr> <tr><td>SQ98G</td><td>90 x 80 cm</td></tr> </table> <p>SE-C lisaprofiil, kroom</p>	SQ80G,	80 x 80 cm	SQ90G,	90 x 90 cm	SQ100G,	100 x 100 cm	SQ810G,	80 x 100 cm	SQ108G	100 x 80 cm	SQ89G	80 x 90 cm	SQ98G	90 x 80 cm	<table border="0"> <tr><td>780–800 x 780–800</td></tr> <tr><td>880–900 x 880–900</td></tr> <tr><td>980–1000 x 980–1000</td></tr> <tr><td>780–800 x 980–1000</td></tr> <tr><td>980–1000 x 780–800</td></tr> <tr><td>780–800 x 880–900</td></tr> <tr><td>880–900 x 780–800</td></tr> </table> <p>Lisaprofiil 25mm</p>	780–800 x 780–800	880–900 x 880–900	980–1000 x 980–1000	780–800 x 980–1000	980–1000 x 780–800	780–800 x 880–900	880–900 x 780–800	<table border="0"> <tr><td>UDW8080SKA160W-61</td></tr> <tr><td>UDW9090SKA160W-61</td></tr> <tr><td>UDW1010SKA160W-61</td></tr> <tr><td>UDW8010SKA160RW-61</td></tr> <tr><td>UDW1080SKA160LW-61</td></tr> <tr><td>UDW8090SKA160RW-61</td></tr> <tr><td>UDW9080SKA160LW-61</td></tr> </table> <p>UPGUYDG262-337</p>	UDW8080SKA160W-61	UDW9090SKA160W-61	UDW1010SKA160W-61	UDW8010SKA160RW-61	UDW1080SKA160LW-61	UDW8090SKA160RW-61	UDW9080SKA160LW-61
SQ80G,	80 x 80 cm																															
SQ90G,	90 x 90 cm																															
SQ100G,	100 x 100 cm																															
SQ810G,	80 x 100 cm																															
SQ108G	100 x 80 cm																															
SQ89G	80 x 90 cm																															
SQ98G	90 x 80 cm																															
780–800 x 780–800																																
880–900 x 880–900																																
980–1000 x 980–1000																																
780–800 x 980–1000																																
980–1000 x 780–800																																
780–800 x 880–900																																
880–900 x 780–800																																
UDW8080SKA160W-61																																
UDW9090SKA160W-61																																
UDW1010SKA160W-61																																
UDW8010SKA160RW-61																																
UDW1080SKA160LW-61																																
UDW8090SKA160RW-61																																
UDW9080SKA160LW-61																																
		<p><b>SC Skandic dušinurk</b></p> <p>Kroomitud profiilidega; seinad 8 mm</p> <table border="0"> <tr><td>SC80G,</td><td>80 x 80 cm</td></tr> <tr><td>SC90G,</td><td>90 x 90 cm</td></tr> <tr><td>SC100G,</td><td>100 x 100 cm</td></tr> <tr><td>SC810G,</td><td>80 x 100 cm</td></tr> <tr><td>SC108G,</td><td>100 x 80 cm</td></tr> <tr><td>SC89G,</td><td>80 x 90 cm</td></tr> <tr><td>SC98G,</td><td>90 x 80 cm</td></tr> </table> <p>SE-C lisaprofiil, kroom</p>	SC80G,	80 x 80 cm	SC90G,	90 x 90 cm	SC100G,	100 x 100 cm	SC810G,	80 x 100 cm	SC108G,	100 x 80 cm	SC89G,	80 x 90 cm	SC98G,	90 x 80 cm	<table border="0"> <tr><td>780 – 800 x 780 – 800</td></tr> <tr><td>880 – 900 x 880 – 900</td></tr> <tr><td>980 – 1000 x 980 – 1000</td></tr> <tr><td>780 – 800 x 980 – 1000</td></tr> <tr><td>980 – 1000 x 780 – 800</td></tr> <tr><td>780 – 800 x 880 – 900</td></tr> <tr><td>880 – 900 x 780 – 800</td></tr> </table> <p>Lisaprofiil 25mm</p>	780 – 800 x 780 – 800	880 – 900 x 880 – 900	980 – 1000 x 980 – 1000	780 – 800 x 980 – 1000	980 – 1000 x 780 – 800	780 – 800 x 880 – 900	880 – 900 x 780 – 800	<table border="0"> <tr><td>UDW8080SKA120W-61</td></tr> <tr><td>UDW9090SKA120W-61</td></tr> <tr><td>UDW1010SKA120W-61</td></tr> <tr><td>UDW8010SKA120RW-61</td></tr> <tr><td>UDW1080SKA120LW-61</td></tr> <tr><td>UDW8090SKA120RW-61</td></tr> <tr><td>UDW9080SKA120LW-61</td></tr> </table> <p>UPGUYDG262-337</p>	UDW8080SKA120W-61	UDW9090SKA120W-61	UDW1010SKA120W-61	UDW8010SKA120RW-61	UDW1080SKA120LW-61	UDW8090SKA120RW-61	UDW9080SKA120LW-61
SC80G,	80 x 80 cm																															
SC90G,	90 x 90 cm																															
SC100G,	100 x 100 cm																															
SC810G,	80 x 100 cm																															
SC108G,	100 x 80 cm																															
SC89G,	80 x 90 cm																															
SC98G,	90 x 80 cm																															
780 – 800 x 780 – 800																																
880 – 900 x 880 – 900																																
980 – 1000 x 980 – 1000																																
780 – 800 x 980 – 1000																																
980 – 1000 x 780 – 800																																
780 – 800 x 880 – 900																																
880 – 900 x 780 – 800																																
UDW8080SKA120W-61																																
UDW9090SKA120W-61																																
UDW1010SKA120W-61																																
UDW8010SKA120RW-61																																
UDW1080SKA120LW-61																																
UDW8090SKA120RW-61																																
UDW9080SKA120LW-61																																



## Skandic dušiuks nišipaigalduseks

Skandic dušiuste tooteinfoga saate tutvuda leheküljel 39.  
 Detailsed mõõtudega joonised leiate meie kodulehelt [www.gustavsberg.ee](http://www.gustavsberg.ee).  
 Mõõt A on saavutatav ainult täiesti sirge seina ja pöranda ning nendevahelise täisnurga olemasolul.


		A	
		Laius/reguleeritavus, mm	Tootenumber
		<p><b>SA Skandic dušiuks nišipaigalduseks</b></p> <p>Kroomitud profiilidega; seinad 8 mm</p> <p>SA80G,                    80 cm                      SA90G,                    90 cm                      SA100G,                  100 cm                      SE-C lisaprofiil, kroom</p>	<p>780–820                      880–920                      980–1020                      Lisaprofiil 25mm</p> <p>UDW0080SKA100W-61                      UDW0090SKA100W-61                      UDW0100SKA100W-61                      UPGUYDG262-337</p>



## Logic vannisein

Logic vanniseina tooteinfoga saate tutvuda leheküljel 39.  
 Detailsed mõõtudega joonised leiate meie kodulehelt [www.gustavsberg.ee](http://www.gustavsberg.ee).  
 Mõõt A on saavutatav ainult täiesti sirge seina ja pöranda ning nendevahelise täisnurga olemasolul.

		A	
		Laius/reguleeritavus, mm	Tootenumber
		<p><b>LB Logic vannisein</b></p> <p>Kroomitud profiilidega; seinad 8 mm</p> <p>LB70G,                    70 cm                      LB80G,                    80 cm</p>	<p>700 – 720                      800 – 820</p> <p>UDW0070LOG170W-61                      UDW0080LOG170W-61</p>



## Nautic dušikabiin

Nordic dušikabiini tooteinfoga saate tutvuda leheküljel 39.

Detailsed mõõtudega joonised leiate meie kodulehelt [www.gustavsberg.ee](http://www.gustavsberg.ee)

NB! Nautic dušikabiinid on juba varustatud sisseehitatud termostaatsegistiga ja Nautic II dušiliftiga.

		Laius/reguleeritavus, mm	Tootenumber	
		<p><b>NACC Nautic dušikabiin 90 x 90 cm</b></p> <p>NACC kroomitud profiilidega NACC valgete profiilidega</p>	<p>900 x 900 900 x 900</p>	<p>USE90NAC10SS61W-01 USE90NAC10SS01W-01</p>
		<p><b>NACQ Nautic kumer dušikabiin 90 x 90 cm</b></p> <p>NACQ kroomitud profiilidega NACQ valgete profiilidega</p>	<p>900 x 900 900 x 900</p>	<p>USE90NAC40SS61W-01 USE90NAC40SS01W-01</p>



## Nordic dušikabiin

Nordic dušikabiini tooteinfoga saate tutvuda leheküljel 39.  
 Detailsed mõõtudega joonised leiate meie kodulehelt [www.gustavsberg.ee](http://www.gustavsberg.ee)  
 Dušikabiini sobivad segistid leiate kataloogi segistite osast.  
 NB! Nordic dušikabiinid on juba varustatud Nautic II dušiliftiga.

		Laius/reguleeritavus, mm	Tootenumber	
		<p><b>NCC Nordic dušikabiin 80 x 80cm</b>                      NCC-G 80C kroomitud profiilidega                      NCC-G 80W valgete profiilidega</p>	<p>800 x 800                      800 x 800</p>	<p>USE80NOC10SS61W-01                      USE80NOC10SS01W-01</p>
		<p><b>NCC Nordic dušikabiin 90 x 90cm</b>                      NCC-G 90C kroomitud profiilidega</p>	<p>900 x 900</p>	<p>USE90NOC10SS61W-01</p>
		<p>Läbiviik dušisegisti paigaldamiseks                      dušikabiini seinale</p>		<p>GB41634002</p>



## Aksessuaarid

Gustavsbergil on kaks lihtsalt paigaldatavat aksessuaaride sarja. Need sobivad suurepäraselt kokku meie ülejäänud toodetega ja aitavad kujundada tervikliku vannitoa, ilma et peaks tegema järeleandmisi kvaliteedis, praktilisuses või disainis.

Kõik aksessuaarid on niiskuskindlad ja neil on Gustavsbergi kvaliteet. Kujundus on puhta joonega ja vaoshoitud. Aksessuaarid on kroomitud messingist, mille pinnatöötlus annab kogu vannitoale juurde pisut sära.

## Hea teada

---

Korralik niiskustõke on vannitoa puhul äärmiselt oluline – seetõttu hoiduge seda kahjustamast. Seintesse aukude puurimisel tuleb need kindlasti hermeetiliselt sulgeda, et niiskus ei satuks seinna sisse. Uurige oma edasimüüjalt, kuidas iga konkreetse materjali puhul talitada ning selgitage välja, kuidas ja kuhu aksessuaare paigutada.


## Hooldusnõuded


Kroomitud ja anodeeritud pindasid tuleb regulaarselt puhastada, kasutades selleks vedelat neutraalse pH-tasemega puhastusvahendit või seebilahust ning vett. Kuivatamiseks kasutage kuiva pehmet riiet. Täpsemat infot kõigi meie toodete puhastamise ja hooldamise kohta leiate meie kodulehelt [www.gustavsberg.ee](http://www.gustavsberg.ee).



## Vannitoa aksessuaarid G1

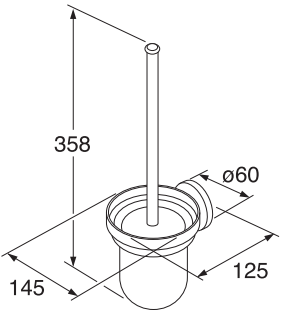

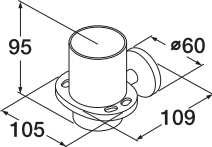

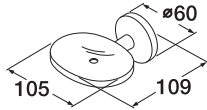

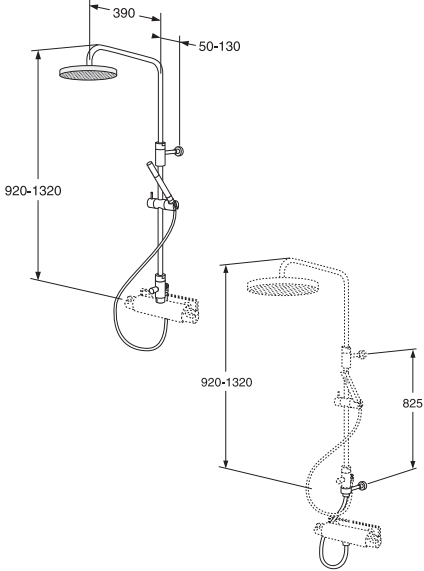

			Tootenumber
		G1-3821 Rätikuhoidja	GB41103821-00
		G1-3822 Rätikuhoidja	GB41103822-00
		G1-3823 Rätikuhoidja	GB41103823-00
		G1-3824 Nagi	GB41103824-00
		G1-3827 WC-paberi hoidja	GB41103827-00

		<b>G1-3828 WC-paberi varurulli hoidja</b>	GB41103828-00
		<b>G1-3830 WC-hari koos hoidjaga, seinakinnitus</b> 3811 Lisahari	GB41103830-00 GB41103811-01
		<b>G1-3836 Seebialus</b>	GB41103836-00
		<b>G1-3839 Riitul</b>	GB41103839-00
		<b>G1 dušikomplekt</b> Fikseeritud suure üladaušiga, millest tuleb rohkelt vett. Komplektis on ka käsidušš, mille kõrgust saab fikseeritud dušiliftil reguleerida. Dušikomplekti saab ühendada segistiga, millel on dušivooliku ühendus all või üleval. Sobiva segisti leiad kataloogi segistite osast, kus on ka meie ülejäänud dušiliftid. G1 dušikomplekt	GB41103325  <b>Lisatarvik:</b> Voolik ja seinakinnitus segistile dušivooliku ühendusega all



## Vannitoa aksessuaarid G2

			Tootenumber
		G2-3840 Kahe rätiku hoidja	GB41103840-00
		G2-3844 Nagi	GB41103844-00
		G2-3846 Rätikuhoidja	GB41103846-00
		G2-3847 WC-paberi hoidja	GB41103847-00
		G2-3848 WC-paberi varurulli hoidja	GB41103848-00

		<b>G2-3850 WC-hari koos hoidjaga, seinakinnitus</b> 3811 Lisahari	GB41103850-00 GB41103811-01
		<b>G2-3853 Hambaharjatops hoidjaga</b>	GB41103853-00
		<b>G2-3856 Seebialus</b>	GB41103856-00
		<b>G2 dušikomplekt</b> Fikseeritud suure üladašiga, millest tuleb rohkelt vett. Komplektis on ka käsidašš, mille kõrgust saab fikseeritud dušiliftil reguleerida. Dušikomplekti saab ühendada segistiga, millel on dušivooliku ühendus all või üleval. Sobiva segisti leiad kataloogi segistite osast, kus on ka meie ülejäänud dušiliftid. G2 dušikomplekt	GB41103320  <b>Lisatarvik:</b> Voolik ja seinakinnitus segistile dušivooliku ühendusega all GB41638464





### Sanitaarkeraamika Villeroy&Boch'ilt

Aastal 2000 ühines Gustavsberg Villeroy&Boch kontserniga.

Täna saame pakkuda teile Villeroy&Boch eksklusiivseid vannitoatarvikuid täissortimendis.

Kui teil on tekkinud huvi nende toodete vastu, võtke palun meiega ühendust ja me saadame teile tootekataloogi.









Oy Gustavsberg Ab Eesti filiaal  
F. R. Faehlmanni 6, 10125 Tallinn, Eesti  
Telefon: +372 646 0312  
[www.gustavsberg.ee](http://www.gustavsberg.ee); [info@gustavsberg.ee](mailto:info@gustavsberg.ee)

**A MEMBER OF THE VILLEROY & BOCH GROUP**