



SMARTERE
BADEVÆRELSE

TRIOMONT

DEN ENKELSTE VEJ TIL VÆGHÆNGT WC, BIDÈT OG HÅNDVASK

FLERE END 160
KOMBINATIONS-
MULIGHEDER!
HVILKEN PASSER
TIL DIG?





FIKSTURET PÅ PLADS

Vores Triomont XS- og XT-fiksturer fæstes i væggen med dobbelte vægbeslag. Fugtspærren i gulvet forbliver intakt.

FLOT, BEKVEMT, PRAKTISK OG HYGIEJNISK.

Der er mange gode grunde til at vælge væghængte produkter. Du udnytter badeværelsets areal maksimalt, og rummet føles større. Det bliver nemt at gøre rent og dermed mere hygiejnisk. Husk, at det sted, hvor fiksturet placeres, skal være vådrumssikret. Hvis du installerer Triomont i dit eksisterende badeværelse bag en ny væg, er den sag allerede på plads. Du skal bare sørge for at tætte alle borehuller i badeværelsets væg med silikone. Hvis du bygger en halvæg, kan du bruge toppladen til opbevaring eller som ren dekoration. Toppladen skal kunne tages af, så man kan få adgang til cisternen, hvis der er behov for at justere noget i fremtiden. Hvis fiksturet er installeret bag en helvæg, udføres al service via hullet bag skylleknappen.

Der findes også et fikstur til montering af en håndvask. Med tiden slipper du for at forstærke væggen, og vasken kan monteres flot, enkelt og stabilt. Afløbet tilsluttes i væggen, og dermed bliver stort set al rørføring usynlig.



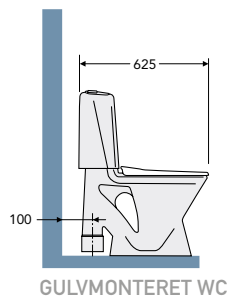
I det her badeværelse har vi valgt en pneumatisk (luftstyret) skylleknop, som du kan placere, hvor du vil. I dette tilfælde er det lave XT-fikstur mest velegnet.

VÆRD AT VIDE OM TRIOMONT

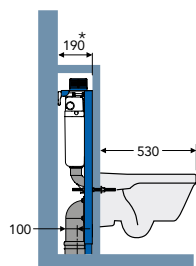
Triomont er et enkelt og fleksibelt system – både for den, der installerer, og for den, der benytter badeværelset. Konstruktion og alle materialer er af den bedste kvalitet. De overholder de strengeste testkrav til belastning, som er 400 kg. Du behøver med andre ord ikke at være urolig for, om konstruktion kan holde.

SÅ ENKELT ER DET AT INSTALLERE ET VÆGHÆNGT WC

Triomont-fiksturet passer til langt de fleste badeværelser og gør dig i stand til at undgå store og dyre ombygninger. Det eneste, du har brug for, er en dybde på 14 cm, hvilket er den gulvplads, som fiksturet kræver – det fylder altså ikke mere end dit gulvmonterede toilet.



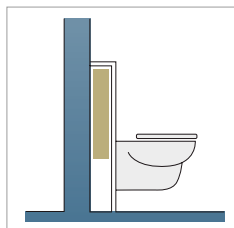
GULVMONTERET WC



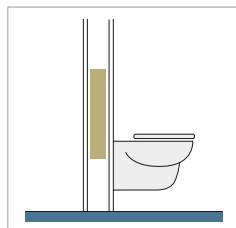
ERSTAT MED VÆGHÆNGT WC-SKÅL OG TRIOMONTFIKSTUR

*Eksamplet viser mål, hvor afløbets centrum er 100 mm fra væg.

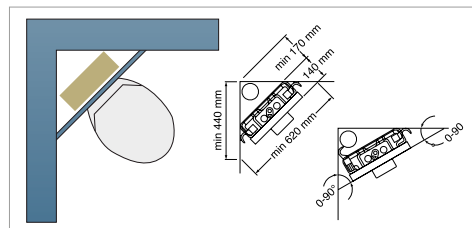
TRIOMONT I TRE VARIANTER



BAG HALVVÆG



BAG HELVÆG



I HJØRNE

For det bedste skyllerresultat skal Triomontfiksturerne installeres sammen med vores wc-skåle. Det bør ikke være noget problem at finde den rigtige model, da vi har markedet suverænt største udvalg.

TRYKKNAPPER

Trykknapper i forskellige modeller og materialer gør det lettere at matche dem med din smag og indretning. Du kan få trykknapper til væg- eller topmontering, til enkelt- eller dobbeltskyl, og de findes som mekanisk eller pneumatisk skyl. Med en pneumatisk løsning kan du placere trykknappen, hvor du vil i forbindelse med toilettet inden for en afstand af 1,5 meter.

WC-SKÅLE

Alle wc-skåle fra Gustavsberg passer til Triomont-toiletfixtoret. Boltafstanden ved fastgørelse af wc-skålen er 180 eller 230 mm, afhængigt af hvilken type skål, der er tale om. Eftersom Gustavsberg er en del af Villeroy & Boch, kan du også vælge fra deres sortiment af wc-skåle. Med en boltafstand på 180 mm kan du anvende alle wc-skåle fra Gustavsberg eller Villeroy & Boch. Der er skåle til alle. Børn, høje, lave, kraftige, bevægelseshæmmede. Der findes større skåle og mindre skåle. Til hjørner og til trange arealer. Og selvfølgelig passer de alle sammen til Triomont-fiksturerne fra Gustavsberg. Du finder skålene længere fremme i brochuren.

VÆGHÆNGTE BIDÉTER OG WC MED UDVENDIG CISTERNE

Alle væghængte bidéter med boltafstand 180-230 samt vores væghængte wc med udvendig cisterne passer til vores wc/bidéfikstur Triomont, der giver en sikker og pæn montering.

HÅNDVASK

Alle håndvaske med en center-til-center-boltafstand på 280 mm passer til det justerbare håndvaskfikstur. Fordelen er, at du slipper for at se vand- og afløbsrørene. Du kan se alle vores håndvaske på vores website og i vores komplette badeværelsesbrochure. En smartere fremtid fra Gustavsberg. Du kan downloade eller bestille brochuren via vores website www.gustavsberg.dk

PRAKTISKE OPLYSNINGER

Fiksturet leveres med beskyttelseskåber til wc-tilslutninger og vægtryk. Det gør monteringen nemmere og forebygger skader. Det kræver ikke specialværktøj at justere eller udskifte svømmer- eller bundventil. Stopventilen er let tilgængelig i cisternen. Du får adgang til cisternen via trykknappen eller via toppladen, hvis du har installeret Triomont bag en halvæg.

MÅL, MONTERING OG SIKRING MOD VANDSKADER

Fiksturet er kun 380 mm bredt, hvilket gør det nemmere at få det til at passe i hjørner eller på steder med meget lidt plads. Der er særlige beslag, som gør hjørnemontering endnu enklere. Det smalle mål gør, at fiksturet uden problemer kan monteres på vægge med en lægteafstand fra center til center på 450 mm. Der medfølger fire vægbeslag, så du slipper for borehuller i gulvet. Det nedsætter risikoen for vandskader og er praktisk, hvis du har varmeslanger i gulvet, som du ikke vil risikere at bore hul i.

VVS-ARBEJDE

Vandtilslutning til wc'et kan ske fra toppen eller siden af cisternen (se monteringsvejledning for den enkelte model). Ekstra lange afløbsrør/skyllerør til tykke vægge medfølger. Cisternen er tilpasset til montering med rør-i-rør-teknik. Passer til beskyttelsesrør på 18-28 mm og kan tilsluttes til afløbssystemer på 90 eller 110 mm. Desuden medfølger 90 x 110 mm excenter. Afløbsbøjningen er enkelt at montere og kan nemt vrides, hvis man vil have tilslutningen til højre eller venstre for fiksturet. Der medfølger et isoleringsindlæg til placering mellem toilet og væg. Det kompenserer for mindre ujævnheder i væggen bag wc-skålen.



VIGTIGT AT VÆRE OPMÆRKSOM PÅ:

Installationen skal udføres håndværksmæssigt korrekt i henhold til de medfølgende anvisninger og regler. Dermed elimineres risikoen for eventuelle vandskader. Se også vores installationsfilm på www.gustavsberg.dk



1

2

3

4

5

6

7

8

9

ET NÆRMERE KIG PÅ TRIOMONT-FIKSTURET




Øvre vægbeslag. Kan erstattes af hjørnebeslag ved hjørnemontage.



Gennemføring til rør-i-rør-system, beskyttelsesrør på 18-28 mm. På billedet ses Triomont XT. På XS findes den blå del ikke.



Ved montering 1 meter over det færdige gulv opnås en siddehøjde på ca. 410 mm. Kan justeres op til 610 mm.



Trykknop til enkeltskyl kan monteres op til 1,5 meter fra fiksturet. Samtlige trykknapper er vist på side 12.



Valgfri boltafstand center til center på 180 mm eller 230 mm. Med et center-til-center-mål på 180 mm passer alle wc-skåle fra Gustavsberg og Villeroy & Boch.



Afløbsbøjning og 90 x 110 mm ex-center til enkel installation.



Med beskyttelsespropper, som beskytter tilslutningerne under monteringen.



Wc-skål Nautic. Alle toiletter fra Gustavsberg og Villeroy & Boch passer til Triomont-fiksturet. Det giver et stort udvalg af forskellige design, som også dækker en lang række særlige behov. Du kan se wc-skålene længere fremme i brochuren.



Det nedre vægbeslag gør, at man slipper for at bore huller i gulvet til montering af fiksturet.



1



SKYL PÆNT. SKYL KLOGT.

Frontlåger/trykknapper i forskellige modeller og materialer gør det lettere at matche dem med din smag og indretning. Du vælger selv, om du vil have en vægmonteret eller en topmonteret trykknop, eller om den skal være pneumatisk. Trykknappen er afgørende for, om du skal have enkelt- eller dobbeltskyl. Bemærk! Ud for hver enkelt trykknop står der, om den passer til XS- eller XT-fikstur. Sørg for at vælge en trykknop, der passer til det fikstur, du har bestilt.

1 Vægtryk

Mekanisk eller pneumatisk trykknop, som du placerer et fast sted på væggen over wc-skålen.

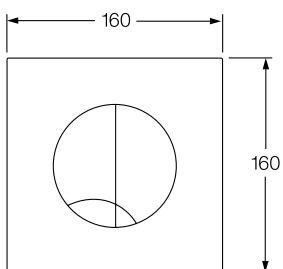
2 Toptryk

Mekanisk eller pneumatisk trykknop, som du placerer et fast sted oven på en tilbygget halvæg.

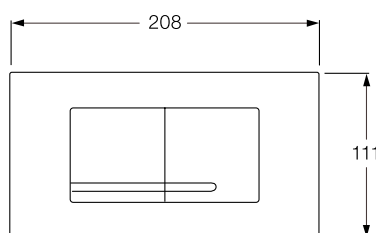
3 Pneumatisk skylleknop

Luftstyret skylleknop til enkeltskyl, som kan placeres et valgfrit sted i badeværelset, dog højst 1,5 m fra fiksturet.

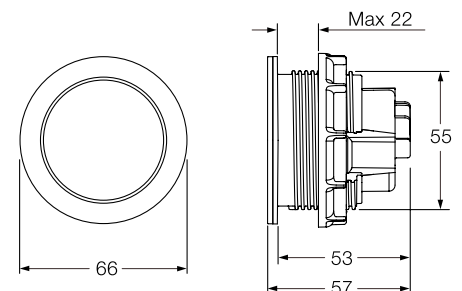
Skitserne herunder viser målene på de forskellige trykknopvarianter, der findes til Triomont XT og XS.



Vægtryk



Toptryk



Pneumatisk skylleknop

TRYKKNAPPER TRIOMONT

- Mange modeller og materialer at vælge imellem.
- Valg af skylleknapp afgør vandmængden.
- Enkelt- eller dobbeltskyl.

MEKANISKE VÆGTRYK

til Triomont XS 6/3-liters dobbeltskyl



Duo, hvid, plastik
61 7239.320
Pris 342,-



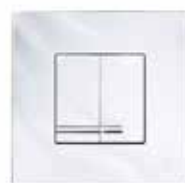
Duo, mat krom, plastik
61 7239.330
Pris 458,-



Duo, blank krom, plastik
61 7239.324
Pris 425,-



Duo, hvid, plastik
61 7238.120
Pris 332,-



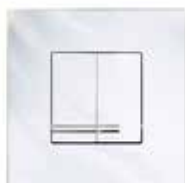
Duo, blank krom, plastik
61 7238.124
Pris 497,-




Duo, hvid, metal
61 7239.420
Pris 1.424,-

MEKANISKE VÆGTRYK

til Triomont XS 6 liters enkeltskyl



Duo, blank krom, metal
61 7239.424
Pris 1.604,-



Duo rustfri
61 7238.320
Pris 1.443,-



Enkelt, hvid, plastik
61 7239.300
Pris 332,-




Enkelt, mat krom, plastik
61 7239.310
Pris 458,-



Enkelt, blank krom, plastik
61 7239.304
Pris 425,-




Enkelt, hvid, plastik
61 7238.110
Pris 332,-



Enkelt, blank krom, plastik
61 7238.114
Pris 497,-



Enkelt, hvid, metal
61 7239.400
Pris 1.424,-



Enkelt, blank krom, metal
61 7239.404
Pris 1.604,-

MEKANISKE TOPTRYK

til Triomont XT 6/3-liters dobbeltskyl



Duo, hvid, plastik
61 7238.420
Pris 332,-



Duo, blank krom, plastik
61 7238.424
Pris 497,-



Enkelt, rustfri
61 7238.811
Pris 370,-

PNEUMATISKE VÆGTRYK

til Triomont XS 6/3-liters dobbeltskyl



Dobbelt, hvid, plastik
61 7238.620
Pris 456,-



Dobbelt, blank krom, plastik
61 7238.624
Pris 596,-



Dobbelt, hvid, glas
61 7238.630
Pris 1.648,-



Dobbelt, sort, glas
61 7238.631
Pris 1.648,-

PNEUMATISKE TOPTRYK

til Triomont XT 6/3-liters dobbeltskyl



Duo, hvid, plastik
61 7238.520
Pris 456,-



Duo, blank krom, plastik
61 7238.524
Pris 596,-

TRIOMONT-INSTALLATIONSSYSTEM

- SINTEF-certificeret, belastnings-testet stålramme, 400 kg.
- Fikstur ifølge SS 820200 standard.
- Cisternen ifølge EN 14055.
- Gulv- eller vægtilslutning af afløb.
- Vægbeslag medfølger.
- Justerbar skyllemængde.
- Justerbar siddehøjde, 410-610 mm. Anbefalet montering af wc: 450 mm over gulv.

		VVS-nr	PRIS
<p>Til montering med vægtryk eller pneumatisk skylleknop</p>		<p>Triomont XS wc-fikstur til vægtryk Høj model til montering mod lige væg eller i et hjørne. Supplér med vægtryk eller en pneumatisk skylleknop.</p> <p>Vægt: 14 kg inkl. emballage. Montering: Skitsens højdemål (1000 mm) giver en siddehøjde for wc-skålen på cirka 410 mm. Kan justeres op til 610 mm.</p> <p>Triomont XS til mekanisk vægtryk</p> <p>Triomont XS til pneumatisk skylleknop eller pneumatisk vægtryk.</p> <p>Tilbehør: Hjørnebeslag til montering i hjørne Ekstra beslag (hvis det medfølgende nedre beslag ikke kan bruges).</p>	<p>61 7231.200 2.838,-</p> <p>61 7233.100 2.641,-</p> <p>61 7239.902 180,- 61 7239.901 180,-</p>
<p>Til montering med toptryk eller pneumatisk skylleknop</p>		<p>Triomont XT wc-fikstur til toptryk Lav model til montering mod lige væg. Supplér med topbetjent trykplade eller pneumatisk tryk.</p> <p>Vægt: 12 kg inkl. emballage. Montering: Skitsens højdemål (830 mm) giver en siddehøjde for wc-skålen på cirka 410 mm. Kan justeres op til 610 mm.</p> <p>Triomont XT til mekanisk toptryk*</p> <p>Triomont XT til pneumatisk skylleknop eller pneumatisk toptryk*</p> <p>Tilbehør: Ekstra beslag (hvis det medfølgende nedre beslag ikke kan bruges).</p> <p>*) OBS! Kun til topmontering.</p>	<p>61 7232.100 2.555,-</p> <p>61 7232.300 2.641,-</p> <p>61 7239.901 180,-</p>
<p>Til montering med vægtryk</p>		<p>Triomont XS Vario wc-fikstur til vægtryk Hovedsageligt beregnet til hospitaler og plejemiljøer. Høj model til montering mod lige væg eller i et hjørne. Justerbar højde af wc-skål efter installation. Supplér med vægtryk.</p> <p>Vægt: 19 kg inkl. emballage. Montering: Efter montering kan wc-skålen justeres i højden med 100 mm, men den kan naturligvis stilles tilbage til udgangspositionen.</p> <p>Triomont XS Vario til mekanisk vægtryk.</p> <p>Tilbehør: Hjørnebeslag til montering i hjørne Ekstra beslag (hvis det medfølgende nedre beslag ikke kan bruges).</p>	<p>61 7234.100 5.758,-</p> <p>61 7239.902 180,- 61 7239.901 180,-</p>

Ved levering af Triomont-wc-fikstur medfølger:

- Wc-fikstur med monteringsæt til væg.
- Komplet cisterne isoleret mod kondens med bundventil, svømmerventil og stopventil.
- Tilslutningsdetaljer til afløb og vand (rør-i-rør).
- Fire vægbeslag.
- M12-gevindstang til montering af wc-skål.
- Hulskabelon i blå plastik til frontpanel.
- Beskyttelsespropper.
- Skrue og plugs til fastgørelse.
- Isoleringsindlæg mellem wc-skål og væg.
- Hulskabelon til vægmateriale.
- Monteringsvejledning.

Supplér altid med:

- Wc-skål.
- Trykknop/frontpanel.

INSTALLATIONSSYSTEM – TRIOMONT-HÅNDVASKFIKSTUR

- Flot installation med et minimum af synlige rør.
- Passer til alle håndvaske med en boltafstand på op til 280 mm.
- Belastningstestet stålramme, 175 kg.

		VVS-nr	PRIS
		Triomont XS-håndvaskfikstur Høj model til montering mod lige væg eller i et hjørne. Vægt: 11 kg inkl. emballage Triomont XS-håndvaskfikstur	
		Tilbehør: Hjørnebeslag til montering i hjørne Ekstra beslag (hvis det medfølgende nedre beslag ikke kan bruges).	
		61 7235.100	1.217,-
		61 7239.902 61 7239.901	180,- 180,-

Ved levering af Triomont-håndvaskfikstur medfølger:

- Fikstur.
- M12-gevindstang til montering af håndvask.
- Fire vægbeslag.
- Skruer og plugs til fastgørelse.
- Afløbsvinkel med gumminippel Ø 32 mm.
- Monteringsvejledning.

Supplér altid med:

- Håndvask.
 - Håndvaskarmatur.
 - Vægvandlås.
- Sortiment på www.gustavsberg.dk

INSTALLATIONSSYSTEM TRIOMONT WC/BIDÈT. FIKSTUR TIL VÆGHÆNGTE BIDÈTER OG WC MED UDVENDIG CISTERNE.

- Belastningstestet stålramme, 400 kg.
- Gulv- eller vægttilslutning af afløb.
- Pæn montering med et minimum af synlige rør.
- Passer til alle væghængte bidéter og wc med boltafstand 182-220 mm.
- Justerbar siddehøjde, 410-610 mm.

		VVS-nr	PRIS
		Triomont fikstur. Høj model til montering mod lige væg eller i hjørne. Vægt: 11 kg inkl. emballage Triomont fikstur til bidét og wc med udvendig cisterne.	
		Tilbehør: Hjørnebeslag til montering i hjørne Ekstra beslag (hvis det medfølgende nedre beslag ikke kan bruges)	
		GB19211000510	1.606,-
		61 7239.902 61 7239.901	180,- 180,-

Ved levering af Triomont BD fikstur medfølger:

- Fikstur
- M12-gevindstang til montering af bidét/ wc-skål
- Fire vægbeslag
- Skruer og plugs til fastgørelse
- Tilslutningsdetaljer til afløb og vand
- Monteringsvejledning

Suppler altid med:

- Bidét eller wc.
- Sortiment på www.gustavsberg.dk

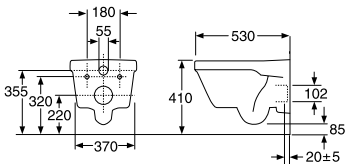
WC-SKÅLE/VÆGHÆNGT WC – GUSTAVSBERG

- Alle wc-skåle passer til Triomont-fiksturerne.
- Alle Gustavsbergs wc-skåle monteres med et center-til-center-mål på 180 eller 230 mm.
- Belastningstestet op til 400 kg.
- Flere sædealternativer.
- C+ som tilvalg, der giver enkel og miljøvenlig rengøring.
- Sæde med Soft Close (SC) giver en blød og dæmpet lukning. Quick Release (QR) sikrer en nemmere rengøring.

			VVS-nr	med C+ VVS-nr	PRIS	med C+ PRIS
		5530 Nautic-toilet til vægmontering Til vægmontering med indbygningcisterne. Cisterne medfølger ikke. Ved montering på svage vægge bør toiletet monteres på fikstur, se side 72. Uden wc-sæde	61 3031.000	61 3031.100	1.602,-	1.869,-
		5522 Nautic til vægmontering. Ved montering på svage vægge bør toiletet monteres på fikstur. Vi anbefaler Triomont fikstur fra Gustavsberg på side 80. Dobbeltskyl 3/6 liter Uden wc-sæde Enkeltskyl, 6 liter Uden wc-sæde	60 7122.200	60 7123.200	4.092,-	5.010,-
		4330 Artic skål til vægmontering Cisterne medfølger ikke. Ved montering på skrøbelige vægge bør skålen monteres på fikstur, se side 72. Hvid skål med hårdt hvidt sæde med SC/QR. Sort skål med hårdt sort sæde med SC/QR. Med C+	61 3026.000	61 3027.000 GB114330BLACK	4.170,-	4.860- 5.995,-
		5693 Logic wc-til vægmontering Cisterne medfølger ikke. Ved montering på svage vægge bør wc-skålen monteres på fikstur, se side 72. WC-skål	61 3029.300	61 3029.400	1.821,-	2.513,-

HYGIENIC FLUSH

- Uden skyllerand for nemmere rengøring.
- Fremstillet i hygienisk, holdbart og tætsintret sanitetsporcelæn.
- Rengøringsvenlig og minimalistisk design.
- Passer til Triomont fixturerne.
- Boltafstand c-c 180 mm.
- Belastningstestet til 400 kg.
- Flere sæder som tilvalg.

		VVS-nr	PRIS
		5G86 Hygienic Flush wc-skål til vægmontering WC-skål uden skyllerand. Til vægmontering med indbygningssystemer. Cisternen indgår ikke i leveransen. Monteres altid på fikstur, se side 72. Med hvidt sæde med SC/QR	
		61 3024.200	2.850,-

HYGIENIC FLUSH



SMARTERE SKYL, SOM FORENKLER RENGØRINGEN OG FORBEDRER HYGIENEN. DET INNOVATIVE DESIGN MED GLATTE FLADER OG ÅBEN SKYLLERAND ELIMINERER ALLE POTENTIELLE SMUDSFÆLDER. HYGIENIC FLUSH MINIMERER BEHOVET FOR SKRAPPE RENGØRINGSMIDLER.





DU KAN OGSÅ VÆLGE WC-SKÅLE FRA VILLEROY & BOCH

Siden år 2000 har Gustavsberg været ejet af Villeroy & Boch – en af Europas førende producenter af badeværelsesprodukter. Her viser vi et udpluk af de wc-skåle fra Villeroy & Boch-sortimentet, der passer til Triomont-fiksturerne. De forskellige wc-skåle har forskellige anvendelsesområder. Måske passer en af dem perfekt til dine behov. Alle Villeroy & Bochs wc-skåle kan monteres med et center-til-center-mål til bolte på 180 mm.

Hvis du vil se endnu flere wc-skåle eller Villeroy & Bochs komplette sortiment af badeværelsesprodukter, kan du kontakte os eller gå ind på www.villeroy-boch.com

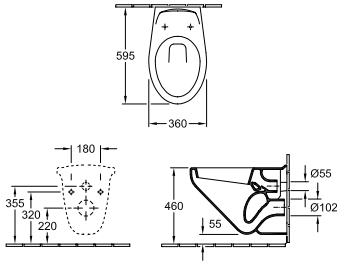


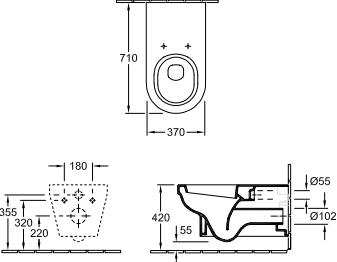


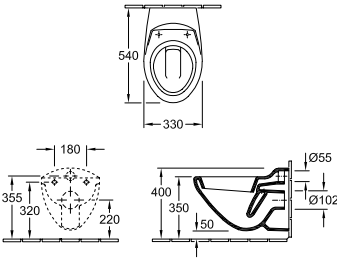


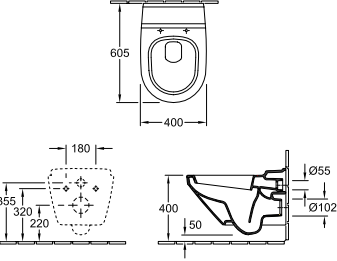




Villeroy & Boch ejer Gustavsberg, og det giver dig mulighed for at kombinere disse to badeværelsesverdener. Du kan sagtens vælge Triomont-løsningen fra Gustavsberg og derefter vælge wc-skåle fra Villeroy & Boch. Vi håber, at du finder, hvad du søger.

WC-SKÅLE FRA VILLEROY & BOCH

- Alle wc-skåle passer til Triomont-fiksturerne.
- Alle Villeroy & Bochs wc-skåle monteres med et center-til-center-mål på 180 mm.
- Stort sortiment, som dækker en lang række specialbehov.
- Belastningstestet op til 400 kg.
- Flere sædealternativer.
- C+ som tilvalg, der giver enkel og miljøvenlig rengøring.

			ART-nr	PRIS
		Omnia Classic compact Standardskål med traditionel form og små mål (490 mm). Wc-skål Sæde med rustfrie beslag	7667 10 01 8823 61 01	1.883,- 735,-
		Subway Modellen har et rent design med en glat yderside og et sæde, som nemt kan tages af og sættes på plads igen. Dette wc er nemt at holde rent, så du får en bedre hygiejne. Wc-skål, hvid Wc-skål, hvid med C+ Sæde med Soft close/Quick release Sæde med Quick release	6600 10 01 6600 10 R1 9M55 S1 01 9M55 Q1 01	2.863,- 3.476,- 1.837,- 1.450,-
		Subway Compact Som modellen herover, men med ekstra små mål, kun 480 mm, velegnet til små badeværelser Wc-skål, hvid Wc-skål, hvid med C+ Sæde med Soft close/Quick release Sæde med Quick release	6604 10 01 6604 10 R1 9M66 S1 01 9M66 Q1 01	3.047,- 3.660,- 2.079,- 1.652,-
		Subway 2.0 Med "SupraFix" – en monteringsmetode, hvor hele skålen monteres via hullerne til sædet. Nem og hurtig montering, ingen synlige skruer. Modellen har et rent design med en glat yderside og et sæde, som nemt kan tages af og sættes på plads igen. Dette wc er nemt at holde rent, så du får en bedre hygiejne. Wc-skål, hvid Wc-skål, hvid med C+ Sæde med Soft close/Quick release Sæde med Quick release	5600 10 01 5600 10 R1 9M68 S1 01 9M68 Q1 01	2.863,- 3.476,- 1.426,- 1.225,-
		Subway 2.0 Compact Som modellen herover, men med ekstra små mål, kun 480 mm, velegnet til små badeværelser. Wc-skål, hvid Wc-skål, hvid med C+ Sæde med Soft close/Quick release Sæde med Quick release	5606 10 01 5606 10 R1 9M69 S1 01 9M69 Q1 01	3.047,- 3.660,- 1.587,- 1.346,-

		<p>Omnia Vita</p> <p>Højere model. Ved standard bolthøjde har denne skål en højere siddehøjde. Kan også anvendes, hvis fikspunktet for wc-skålen sidder for lavt.</p> <p>Wc-skål, hvid Wc-skål, hvid med C+</p> <p>Sæde med rustfrie beslag Sæde med sideforskydningsklodser</p> 	<p>6695 10 01 6695 10 R1</p> <p>8823 61 01 8821 61 01</p>	<p>3.042,- 4.017,-</p> <p>735,- 1.392,-</p>
		<p>Omnia Architectura</p> <p>Ekstra lang model, som hovedsageligt er beregnet til hospitaler og plejemiljøer, hvor den gør det nemmere for personalet at hjælpe brugeren. Dog også velegnet til almindelige boliger, hvor byggreglementerne af og til kræver badeværelser, som er handicaptilpassede.</p> <p>Wc-skål, hvid Wc-skål, hvid med C+</p> <p>Sæde med Soft close/Quick release</p> 	<p>5678 10 01 5678 10 R1</p> <p>9M51 B1 01</p>	<p>3.913,- 4.526,-</p> <p>1.507,-</p>
		<p>O Novo børne-wc</p> <p>Lille model med lav siddehøjde, 35 cm, hovedsageligt beregnet til offentlige miljøer, men det fungerer naturligvis lige så godt derhjemme, hvis man har plads.</p> <p>Wc-skål, hvid Wc-skål, hvid med C+</p> <p>Sæde med rustfrie beslag</p> 	<p>7602 10 01 7602 10 R1</p> <p>8820 61 01</p>	<p>2.504,- 3.117,-</p> <p>1.091,-</p>
		<p>Lifetime</p> <p>Med et 3 cm bredere og 4 cm længere underporcelæn end normalt og med et ergonomisk udformet sæde, som giver øget siddekomfort.</p> <p>Wc-skål, hvid Wc-skål, hvid med C+</p> <p>Sæde med Soft close/Quick release</p> 	<p>5672 10 01 5672 10 R1</p> <p>9M 02 S1 01</p>	<p>3.338,- 4.001,-</p> <p>1.837,-</p>

GÅ IND PÅ VORES WEBSITE
WWW.GUSTAVSBERG.DK FOR
AT FÅ ENDNU MERE INSPIRATION!



SUPPORT OG SERVICE

På vores webside finder du også manualer og instruktionsfilm, som hjælper dig med at anvende og pleje dine produkter fra Gustavsberg. Du kan kontakte vores kundeservice på info@gustavsberg.com



A MEMBER OF THE
VILLEROY & BOCH GROUP

Villeroy & Boch Danmark A/S
Vallensbækvej 26-28, 2605 Brøndby
Telefon +45 36 70 80 55
www.gustavsberg.dk info@gustavsberg.dk